

MAQUINARIA

PROFESIONAL

TORO®

20

23





MyRIDE®

Sistema de suspensión integrado en el asiento con amortiguadores traseros regulables.

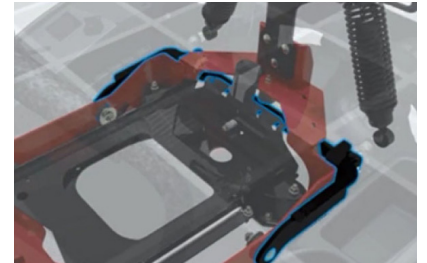
(SIN NECESIDAD DE HERRAMIENTAS / 5 NIVELES).

CARACTERÍSTICAS DEL SISTEMA



Mayor comodidad

No debilita la estructura del chasis, ni disminuye la robustez de la máquina.



Suspensión controlada

Diseñada para eliminar movimientos laterales sobre cualquier terreno.



TURBO FORCE®

Durabilidad de la carcasa.

Soldada de acero galga 7 de 4,6 mm grosor y una gran resistencia (379.200 kPa vc. 193.100 kPa, un 75% más resistente).

Ejes de cuchilla sin mantenimiento,

lo que permite ahorrar en mano de obra y hace que la vida de la máquina sea larga y productiva.



RECYCLER®

Tritura los restos de siega en partículas muy pequeñas que deposita directamente sobre el césped.




1 Cuchilla.

Corta el césped ininidad de veces. Estas partículas se integrarán en el suelo rapidamente en forma agua y nutrientes.



2 Carcasa diseñada para mantener las partículas de césped en suspensión.



3 Golpeadores.

Piezas colocadas para dirigir los restos de siega hacia las cuchillas.



4 Aceleradores.

Son palas que actúan como turbinas impulsando los restos ya triturados al terreno.

NTADAS POR TORO

UN SIGLO DE EXPERIENCIA EN EL CUIDADO DEL CÉSPED COMBINADO CON LO ÚLTIMO EN TECNOLOGÍA.



TORO.

Descubre las soluciones de maquinaria
eléctrica profesional.



GAMA ELÉCTRICA



e-Pro 53 BAT

SIEGA MANILLAR	REFERENCIA CÓDIGO.	22276 I
	ANCHO CORTE	53 cm
	ALTURA CORTE	25 -114 mm
	BATERÍA Y CARGADOR	2 Baterías Flexforce 10 Ah 60V. 1x Cargador rápido 5,5 A
	AUTONOMIA*	40 minutos por batería
	CARCARA MATERIAL/TIPO	Aluminio 6 mm / Recycler® / Recogedor opcional
	TRACCIÓN	Tracción mecánica, motor eléctrico
	DIMENSIONES	150 x 56 x 107 cm
	PESO	44 kg
VELOCIDAD	6 km/h	
OTROS	Motor DC 2kW 60V, cargador 6 puertos REF 66560	



PRÓXIMAMENTE
NUEVO

eGrandstand 122

SIEGA PLATAFORMA	18840T	III
		122 cm
		38 -127 mm
		Hypercell, 8 celdas 2,3 kWh - 18,4 kWh. Cargador offboard 230V 1,2 kW
		4 a 7 horas
		TURBO FORCE® / Descarga trasera / Recycler® opcional
		7 velocidades, motor eléctrico
		155 x 172 x 126 cm
		503 kg
	16 km/h	
	Horizon® Technology	



PRÓXIMAMENTE
NUEVO

eGrandstand 132

18850T	III	
	132 cm	
	38 -127 mm	
	Hypercell, 8 celdas 2,3 kWh - 18,4 kWh. Cargador offboard 230V 1,2 kW	
	4 a 7 horas	
	TURBO FORCE® / Descarga lateral / Recycler® opcional	
	7 velocidades, motor eléctrico	
	155 x 172 x 126 cm	
	503 kg	
	16 km/h	
	Horizon® Technology	



PRÓXIMAMENTE
NUEVO



PRÓXIMAMENTE
NUEVO



PRÓXIMAMENTE
NUEVO



PRÓXIMAMENTE
NUEVO

GIRO CERO SERIE E4000	eZ 4000 122	eZ 4000 132	eZ 4000 152
	18740TE	18750TE	18765TE
	III	III	III
	122 cm	132 cm	152 cm
	38 - 127 mm	38 - 127 mm	38 - 127 mm
	Hypercell, 10 celdas 2,3 kWh - 23,4 kWh. Cargador offboard 230V 3,3 kW	Hypercell, 10 celdas 2,3 kWh - 23,4 kWh. Cargador offboard 230V 3,3 kW	Hypercell, 10 celdas 2,3 kWh - 23,4 kWh. Cargador offboard 230V 3,3 kW
	4 a 7 horas	4 a 7 horas	4 a 7 horas
	TURBO FORCE® / Descarga lateral / Recycler® opcional	TURBO FORCE® / Descarga lateral / Recycler® opcional	TURBO FORCE® / Descarga lateral / Recycler® opcional
	7 velocidades, motor eléctrico	7 velocidades, motor eléctrico	7 velocidades, motor eléctrico
207 x 132 x 182 cm	207 x 170 x 182 cm	207 x 191 x 182 cm	
614 kg	620 kg	662 kg	
19 km/h	19 km/h	19 km/h	
Horizon® Technology / MyRIDE® de serie		Horizon® Technology / MyRIDE® de serie	

ESPECIALES	eHoverpro 450
	02614T
	I
	46 cm
	Fija
	2 Baterías Flexforce 7,5 Ah 60V. 1x Cargador rápido 5,5 A
	25 minutos
	Flotante / Acero, cuchilla de acero
	N/A
Por definir	
Por definir	
N/A	
Kit de ruedas y extensión HOC disponible	

* SEGÚN CONDICIONES DE USO

NOTA: Las ilustraciones, referencias y datos técnicos pueden sufrir modificaciones.



53 K



Pro 53 II



Turfmaster

REFERENCIA CÓDIGO ANCHO CORTE ALTURA CORTE MOTOR CARCASA TRACCIÓN DIMENSIONES PESO VELOCIDAD OTROS	SIEGA MANILLAR	22283	22280 / 22285	22207
		I	I	I
		53 cm	53 cm	76 cm
		25 - 114 mm	25 - 114 mm	38 - 127 mm
		Kawasaki FJ180V 4T OHV, gasolina, 179 cc 6,5 HP	Kawasaki FJ180V 4T OHV, gasolina, 179 cc 6,5 HP	Kawasaki FJ180V 4T OHV, gasolina, 179 cc 6,5 HP
		Aluminio 6mm /Recycler® / Recogedor trasero	Aluminio 6mm / Recycler® / Recogedor trasero	Acero y aluminio /Recycler®/ Recogedor trasero & descarga lateral
		Mecánica trasera velocidad variable	Mecánica trasera 3 velocidades	Mecánica trasera velocidad variable
		150 x 56 x 107 cm	150 x 56 x 107 cm	175 x 81 x 97 cm
56 kg	56 kg	72 kg		
6 km/h	6 km/h	6 km/h		
N/A	Embrague de freno de cuchilla BBC	Embrague de freno de cuchilla BBC		



Prp 112 Hydro



Grandstand 91



Grandstand 122



REFERENCIA CÓDIGO ANCHO CORTE ALTURA CORTE MOTOR CARCASA TRACCIÓN DIMENSIONES PESO VELOCIDAD OTROS	SIEGA PLATAFORMA	44410TE	74534TE	72504TE
		II	III	III
		91 cm	91 cm	122 cm
		38 - 114 mm	25 - 127 mm	25 - 127 mm
		Kawasaki FS481V, gasolina, V-Twin, 603 cc, 14,5 HP	Kawasaki FS541V, gasolina, V-Twin, 603 cc, 15,1 HP	Kawasaki FX691V, gasolina, V-Twin, 603 cc, 20,6 HP
		TURBO FORCE® / Descarga lateral / Recycler® opcional	TURBO FORCE® / Descarga lateral / Recycler® opcional	TURBO FORCE® / Descarga lateral / Recycler® opcional
		Hidroestática 2WD	Hidroestática 2WD	Hidroestática 2WD
		199 x 130 x 117 cm	188 x 131 x 122 cm	191 x 163 x 122 cm
270 kg	343 kg	408 kg		
11 km/h	8 km/h	12 km/h		
Opción de Kit de patín (Tru Trak)	GLP opcional	GLP opcional		



Z2000 122



Z2000 132

REFERENCIA CÓDIGO ANCHO CORTE ALTURA CORTE MOTOR CARCASA TRACCIÓN DIMENSIONES PESO VELOCIDAD OTROS	GIRO CERO SERIE 2000	74456TE	77292TE
		III	III
		122 cm	132 cm
		38 - 127 mm	38 - 127 mm
		Kawasaki FX730V, gasolina, V-Twin 726 cc 23,5 HP	Kawasaki FX730V, gasolina, V-Twin 726 cc 23,5 HP
		TURBO FORCE® / Descarga trasera / Recycler® opcional	TURBO FORCE® / Descarga trasera / Recycler® opcional
		Hidroestática 2WD	Hidroestática 2WD
		208 x 125 x 179 cm	208 x 144 x 179 cm
		432 kg	474 kg
13 km/h	11 km/h		
MyRIDE® de serie	MyRIDE® de serie		



Z4000 122



Z4000 132



Z4000 152

REFERENCIA CÓDIGO ANCHO CORTE ALTURA CORTE MOTOR CARCASA TRACCIÓN DIMENSIONES PESO VELOCIDAD OTROS	GIRO CERO SERIE 4000	74048TE	74053TE	74056TE
		III	III	III
		122 cm	132 cm	152 cm
		38 - 140 mm	38 - 140 mm	38 - 140 mm
		Kawasaki FX691V, gasolina, V-Twin 726 cc 22 HP	Kawasaki FX801V, gasolina, V-Twin 852 cc 25,5 HP	Kawasaki FX801V, gasolina, V-Twin 852 cc 25,5 HP
		TURBO FORCE® / Descarga lateral / Recycler® opcional	TURBO FORCE® / Descarga lateral / Recycler® opcional	TURBO FORCE® / Descarga lateral / Recycler® opcional
		Hidroestática 2WD	Hidroestática 2WD	Hidroestática 2WD
		219 x 141 x 182 cm	219 x 150 x 182 cm	219 x 166 x 182 cm
		512 kg	540 kg	590 kg
16 km/h	19 km/h	19 km/h		
MyRIDE® de serie / GLP opcional	Con MyRIDE® de serie / GLP opcional	Con MyRIDE® de serie / GLP opcional		



Z7500 152



Z7500 183

REFERENCIA CÓDIGO ANCHO CORTE ALTURA CORTE MOTOR CARCASA TRACCIÓN DIMENSIONES PESO VELOCIDAD OTROS	GIRO CERO SERIE 7500	72028	72074
		III	III
		152 cm	183 cm
		25 - 140 mm	25 -140 mm
		Yanmar, diesel 25 Hp	Yanmar, diésel 37 HP
		TURBO FORCE® / Descarga trasera / Recycler® opcional	TURBO FORCE® / Descarga trasera / Recycler® opcional
		Hidroestática 2WD	Hidroestática 2WD
		253 x 186 x 182 cm	253 x 186 x 182 cm
		888 kg	969 kg
		20 km/h	20 km/h
		Asiento Deluxe Anti-vibraciones, Horizon® technology	Asiento Deluxe Antivibraciones, Horizon® technology



Groundsmaster 3200



Groundsmaster 3300



Groundsmaster 4000-D

REFERENCIA CÓDIGO ANCHO CORTE ALTURA CORTE MOTOR CARCASA TRACCIÓN DIMENSIONES PESO VELOCIDAD OTROS	ALTA PRODUCTIVIDAD	31901.1	31902.1	30609
		III	III	III
		152 cm	152 / 183 cm	335 cm
		25-152 mm	25-152 mm	25-152 mm
		Yanmar, diésel 25 HP	Yanmar, diésel 37 HP	Yanmar, diésel, 4 cilindros 54 HP Stage V, 2100 cc
		Carcasa Grounds / Descarga lateral / Recycler® opcional / Descarga trasera opcional	Carcasa Grounds / Descarga lateral / Recycler® opcional / Descarga trasera opcional	Carcasa Grounds / 3 descargas trasera / Recycler® opcional
		Hidroestática 4WD	Hidroestática 4WD	Hidroestática 4WD
		332 x 168 x 200 cm	332 x 228 x 200 cm	342 x 345 x 217 cm
		998 kg	1087 kg	1856 kg
		17,7 km/h	22,5 km/h	24 km/h
	Asiento deluxe antivibraciones / Cabina opcional modelo 31903	Smart Power / Cabina opcional modelo 30636		



BCR 28



Pistol Grip rotativa



Pistol Grip martillo



GM 3300 + desbrozadora

REFERENCIA	DESBROCE	23522	31914.1	31914.2	31902 + 05330000M
CÓDIGO		III	II	II	III
ANCHO CORTE		71 cm	122 cm	91 cm	152 cm
ALTURA CORTE		95 mm	26 - 108 mm	26 - 108 mm	19-102 mm
MOTOR		Toro, gasolina, 452 cc 14,5 HP	Kawasaki FS541V, gasolina V-Twin 603 cc 15,1 HP	Kawasaki FS541V, gasolina, V-Twin 603 cc 15,1 HP	PTO - 3000 rpm
CARCASA		Acero de alta resistencia / Rotativa, extremos pivotantes	Acero de alta resistencia / Descarga trasera	Acero de alta resistencia / 24 cuchillas tipo martillo	Acero de alta resistencia / 32 cuchillas tipo martillo
TRACCIÓN		Mecánica	Hidroestática 2WD	Hidroestática 2WD	PTO
DIMENSIONES		226 x 76 x 107 cm	203 x 126 x 112 cm	203 x 94 x 112 cm	332 x 218 x 200 cm
PESO		170 kg	279 kg	263 kg	792 kg
VELOCIDAD		N/A	10 km/h	10 km/h	22,5 km/h
OTROS	-	Opción de Kit de patín (Tru Trak)	-	-	



Proline H800



Hoverpro 450



Prostripe 560


REFERENCIA	RECOGIDA	31050TE	ESPECIALES	02616	02657
CÓDIGO		III		I	I
ANCHO CORTE		126 cm		46 cm	56 cm
ALTURA CORTE		20 - 110 mm		18 - 30 mm	13 - 60 mm
MOTOR		Yanmar 3 cilindros, diésel, 1266 cc, 24,7 HP		Honda GCV170 4T OHC, gasolina, 160 cc 4,4 HP	Kawasaki FJ180V 4T OHV, gasolina, 179 cc
CARCASA		Carcasa soldada y formada con parachoques de borde redondeado / Recogida		Polímero / Hilo de nailon	Aluminio / Recogedor Trasero
TRACCIÓN		Hidroestática 4WD		Flotante	Mecánica trasera
DIMENSIONES		291 x 143 x 207 cm		174 x 50,8 x 141 cm	3 velocidades, rodillo trasero
PESO		980 kg		18,5 kg	176 x 59 x 104 cm
VELOCIDAD		14 km/h		N/A	66 kg
OTROS	Recogedor de 810 litros	Otras versiones con cuchilla de acero disponible.	5,2 km/h		
				Embrague de freno de cuchilla BBC	

A complex maze pattern in white and gold lines on a dark background. In the center, there is a red rounded rectangle containing the word "TORO" in white. Above it, the word "Riversa" is written in white, and below it, "THE GREEN TEAM" is written in white. The maze has a central vertical path that leads to the text.

Riversa

THE GREEN TEAM

TORO



Sello del distribuidor