



STIHL

CATÁLOGO 2024

ES

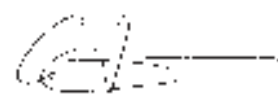
INNOVACIÓN DESDE LA TRADICIÓN

Facilitar el trabajo con y en la naturaleza: ese es nuestro propósito día tras día. Por esta razón nos volcamos en los pequeños y grandes retos que nos presentan nuestros clientes. Con la primera motosierra de gasolina en 1929 revolucionamos el trabajo forestal y, con el desarrollo del freno de cadena Quick-Stop o el sistema antivibración, garantizamos un notable aumento de la seguridad. Por último, hemos llevado al bosque la motosierra MS 500i, la primera en el mundo con inyección electrónica y con una excelente relación peso-potencia.

Ya estamos volcados en los próximos retos: el cambio climático, las nuevas disposiciones legales y las necesidades de nuestros clientes son cuestiones en las que pensamos continuamente. Por eso, los más de 900 expertos en investigación y desarrollo en STIHL desarrollan hoy las ideas del futuro, impulsan las nuevas tecnologías y sacan el máximo partido a los actuales y futuros productos. Esto lo ponemos de relieve, entre otras cosas, con la MSA 300, actualmente la motosierra de batería más potente del mercado.

STIHL apuesta así nada menos que por el liderazgo tecnológico en ambos segmentos: gasolina y batería. De modo que seguimos haciendo todo aquello para lo que nuestro abuelo sentó las bases: entender las necesidades prácticas pensar en el futuro con nuevas ideas y desarrollar soluciones que faciliten a todos los usuarios el trabajo con y en la naturaleza. Cada producto y, por tanto, cada detalle, lleva el sello distintivo de nuestra capacidad de innovación, con la que queremos seguir inspirando a personas de todo el mundo durante muchas generaciones.


LA FAMILIA STIHL



Karen Tebar
Vicepresidenta del Consejo



Dr. Nikolas Stihl
Presidente del Consejo



Selina Stihl
Vicepresidenta del Consejo





Para más información visita nuestra web stihl.es

**ES MOMENTO DE
DISFRUTAR AL AIRE LIBRE**

EL PODER DE BATERÍA STIHL

Sistema de batería para usuarios profesionales

A PARTIR DE LA PÁGINA 18



Sistema de batería para usuarios particulares

A PARTIR DE LA PÁGINA 62



CORTAR, PODAR Y TALAR

Motosierras, podadoras de altura y equipos de corte

A PARTIR DE LA PÁGINA 88



Cortasetos y cortasetos de altura

A PARTIR DE LA PÁGINA 152



Sistema Combinado y MultiSistema

A PARTIR DE LA PÁGINA 170



Cortadoras de hormigón y tronadoras

A PARTIR DE LA PÁGINA 184



SEGAR, CULTIVAR Y COSECHAR

Robots cortacésped, cortacéspedes, tractores cortacésped y escarificadores

A PARTIR DE LA PÁGINA 202



Cortabordes y desbrozadoras

A PARTIR DE LA PÁGINA 256



Motoazadas

A PARTIR DE LA PÁGINA 296



Ahoyadora

A PARTIR DE LA PÁGINA 302



Bombas de agua

A PARTIR DE LA PÁGINA 308



Atomizadores y pulverizadores

A PARTIR DE LA PÁGINA 314



Vareadores

A PARTIR DE LA PÁGINA 324



LIMPIAR Y ORDENAR

Sopladores, picadoras/aspiradoras, barredoras, hidrolimpiadoras, aspiradoras de líquidos y sólidos

A PARTIR DE LA PÁGINA 336



Biotrituradoras de jardín

A PARTIR DE LA PÁGINA 388



MÁS PRODUCTOS Y HERRAMIENTAS

Soluciones inteligentes

A PARTIR DE LA PÁGINA 398



Combustible, aceites y accesorios

A PARTIR DE LA PÁGINA 404



Equipo de protección individual (EPI)

A PARTIR DE LA PÁGINA 418



Herramientas manuales y accesorios forestales

A PARTIR DE LA PÁGINA 460



TIENDA DE MARCA

A PARTIR DE LA PÁGINA 472



TECNOLOGÍA PUNTA AL DETALLE

A PARTIR DE LA PÁGINA 502

NOVEDADES RESUMEN

EL PODER DE LA BATERÍA STIHL

Sistema AP

Podadora de altura de batería HTA 66 K	33
Podadora de altura de batería HTA 150	34
Podadora de altura de batería HTA 160	34
Motoguadaña de batería FSA 120 / FSA 120 R	36
Motoguadaña de batería FSA 200 / FSA 200 R	38
Motor Combi de batería KMA 120 R	42
Cortacésped de batería RMA 443 PV	44
Cortacésped de batería RMA 448 PV	44
Cortacésped de batería RMA 453 PV	45
Vareador de batería SPA 130	49
Vareador de batería SPA 140	49
Sistema de arnés modular ADVANCE X-Flex	52
Adaptador de compartimento de batería doble ADA 1000	54
Soporte para mayor alcance para KMA 80 R y KMA 120 R	55
Cajas de baterías (Systainer3 System)	56
Bolsa para motosierra «TIMBERSPORTS® Edition»	56

Sistema AK

Motoguadaña de batería FSA 80 / FSA 80 R	68
Motor Combi de batería KMA 80 R	71
Cortacésped de batería RMA 235	72
Cortacésped de batería RMA 239 C / RMA 239	72
Cortacésped de batería RMA 243	73

Sistema AK

Cortacésped de batería RMA 248 T / RMA 248	73
Cortacésped de batería RMA 253 T / RMA 253	74
Cortacésped de batería RMA 443 V / RMA 443	74
Cortacésped de batería RMA 448 V	75
Batería AK 30 S	77

Sistema AS

Prolongador para GTA 26	80
Cortasetos de batería HSA 30	81
Cortasetos de batería HSA 40	81
Cortabordes de batería FSA 30	82

TALAR Y CORTAR

Motosierras, podadoras de altura y equipos de corte

Motosierra MS 162 / MS 162 C-BE	92
Motosierra MS 172 / MS 172 C-BE	92
Motosierra MS 182 / MS 182 C-BE	93
Motosierra MS 212 / MS 212 C-BE	93
Kit de mantenimiento 7	110
Juego forestal Pro ADVANCE X-Flex	122
Juego ADVANCE X-TREEm HT	148
Mango de madera para limas de 3,2 mm	150

Sistema combinado y multisistema

Motor Combi KM 235 R / KM 235	174
-------------------------------	------------

SEGAR, CULTIVAR Y COSECHAR

Robots cortacésped, cortacéspedes de mano, tractores cortacésped y escarificadores

Cable perimetral	216
Conectores de cable	216
Piquetas	216
Soporte de pared	218
Cortacésped de gasolina RM 248 T / RM 248	223
Cortacésped de gasolina RM 253 T / RM 253	223
Cortacésped de gasolina RM 443 T / RM 443	224
Cortacésped de gasolina RM 443 V	224
Cortacésped de gasolina RM 448 V / RM 448 T	224
Cortacésped de gasolina RM 453V / RM 453 T	225
ADL 012	248

Cortabordes y desbrozadoras

Arnés FS ADVANCE X-Flex	280
Cabezal de corte PolyCut 18- 2	288
Juego de cuchillas sintéticas para PolyCut 6-2 y 18-2	291
Protectores para cabezales de corte de hilo y PolyCut	295

Vareadores

Kit de 10 dedos estándar	332
Kit de 4 fundas para dedos cortos	332
Kit de 10 dedos cortos	332
Llave para dedos	333

LIMPIAR Y ORDENAR

Sistemas de limpieza

Protección contra salpicaduras	366
Rodillo de cepillado giratorio	367
Lanza telescópica	369

MÁS PRODUCTOS Y HERRAMIENTAS

Equipo de protección individual (EPI)

Casco ADVANCE X-Vent ProCom	452
Gafas de protección TIMBERSPORTS® EDITION	456

Herramientas manuales y accesorios forestales

Bolsas y soportes ADVANCE X-Flex	466
----------------------------------	------------

TIENDA DE MARCA

STIHL COLLECTION	474
TIMBERSPORTS®	494

NOVEDADES PRODUCTOS DESTACADOS

iMOW® Y iMOW® EVO

LA NUEVA GENERACIÓN DE ROBOTS CORTACÉSPED STIHL

Máxima innovación, diseño moderno y calidad STIHL demostrada, esto es lo que caracteriza a nuestra nueva generación de robots cortacésped compuesta por los modelos iMOW® y iMOW® EVO. La potencia del sistema de corte, su funcionamiento inteligente, la eficiencia en la gestión de la carga o su manejo cómodo e intuitivo a través de la aplicación MY iMOW®. Hay muchas características pensadas hasta el último detalle que junto con nuestra dilatada experiencia en el ámbito de los robots cortacésped y la estricta orientación a las necesidades del cliente, hacen de iMOW® un aliado imprescindible para el cuidado del césped. ¡Descúbrelo tú mismo!



MÁS EN LA **PÁGINA 212**



MS 162, 172, 182 Y 212

NUEVA GAMA DE MOTOSIERRAS

Con nuestras nuevas motosierras de gasolina MS 162, MS 172, MS 182 y MS 212 hemos creado una nueva gama para el cuidado del jardín y la finca. Equipadas con motor STIHL 2-MIX, sistema antivibración STIHL y mando unificado, todos los modelos ofrecen la combinación óptima entre alto rendimiento, fiabilidad y ahorro de energía. Tanto si se trata de la calidad garantizada de STIHL con una atractiva relación calidad-precio como de las cómodas prestaciones, ofrecemos la motosierra adecuada para cada necesidad.

MÁS EN LA **PÁGINA 92**

HSA 30 Y HSA 40

CORTASETOS LIGEROS DEL SISTEMA AS

Los cortasetos de batería ergonómicos HSA 30 y HSA 40 convienen por su diseño compacto y ofrecen un buen rendimiento de corte para recortar arbustos y setos alrededor de la casa. Las cuchillas del HSA 30 tienen una longitud de corte de 45 cm y están cortadas con láser y endurecidas y afiladas con diamante. En comparación con otros modelos del sistema AS, la HSA 40 ofrece un mayor rendimiento y un mayor tiempo de funcionamiento con una longitud de corte de 50 cm.

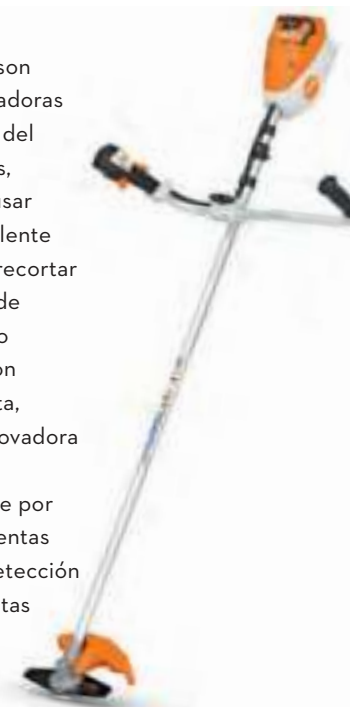
MÁS EN LA **PÁGINA 157**



FSA 80

MÁS POTENCIA EN
EL SISTEMA AK

Las FSA 80 y FSA 80 R son actualmente las desbrozadoras de batería más potentes del sistema AK. Son robustas, manejables y fáciles de usar y convienen por su excelente rendimiento de corte al recortar y segar hierba y bordes de césped. La FSA 80, como primera desbrozadora con empuñadura tipo bicicleta, y la FSA 80 R, con la innovadora empuñadura envolvente, también pueden utilizarse por primera vez con herramientas metálicas. Gracias a la detección inteligente de herramientas en combinación con dos niveles de velocidad, obtendrá el rendimiento adecuado para cada necesidad.



MÁS EN LA **PÁGINA 269**

SPA 130 Y 140

PARA UNA RECOLECCIÓN
DE ACEITUNAS EFICIENTE
Y CÓMODA

Nuestras nuevas vareadoras a batería SPA 130 y SPA 140 son ideales para la cosecha profesional de aceitunas u otros frutos como almendras y pistachos. Convienen por su máxima eficacia en la cosecha y por su peso reducido y, al mismo tiempo, permiten un trabajo silencioso y sin emisiones. Gracias a su diseño, la SPA 130 puede utilizarse con precisión y suavidad para vear las ramas de los árboles. Por otro lado, la versión telescópica, el SPA 140, con una longitud variable de 185 a 245 cm, es óptima para alcanzar las ramas más altas o en zonas de pendientes pronunciadas.



MÁS EN LA **PÁGINA 329**

NOVEDADES PRODUCTOS DESTACADOS



SISTEMA DE ARNÉS MODULAR ADVANCE X-FLEX



UNA ÚNICA SOLUCIÓN PARA MUCHAS TAREAS

El sistema de arnés modular ADVANCE X-Flex de STIHL permite a los profesionales forestales, municipales y de la jardinería y el paisajismo trabajar con un equipamiento óptimo. La combinación de cinturones, arneses, bolsas y soportes que se montan de forma independiente para cada tarea, ofrece la máxima flexibilidad y la mayor ergonomía en el trabajo.

Cinturón ADVANCE X-Flex Plus o cinturón ADVANCE X-Flex: Las diferentes bolsas o soportes se fijan rápida y fácilmente al elemento central del sistema de cinturones mediante un sistema de clip. En función de la tarea, el arnés ADVANCE X-Flex, el arnés FS ADVANCE X-Flex o el arnés forestal ADVANCE X-TREEm HT completan el equipamiento.

➔ Encuentra el equipamiento ideal para trabajar con máquinas de batería en la página 52

➔ Encuentra el equipamiento óptimo para trabajos forestales en la página 114

➔ Encuentra la máxima ergonomía para trabajar con la podadora de altura HTA 150 en la página 122

➔ Encuentra la mayor comodidad para trabajar con cortabordes en la página 280

ARNÉS ADVANCE X-FLEX

Complementa a los cinturones de la gama ADVANCE X-Flex con las cargas más pesadas.



ARNÉS FS ADVANCE X-FLEX

Facilita el trabajo con cortabordes y desbrozadoras.



CINTURÓN ADVANCE X-FLEX PLUS

Cinturón acolchado con enganches para acoplar tanto el arnés ADVANCE X-Flex como el arnés FS ADVANCE X-Flex. Con cinta para colgar bolsas y soportes mediante el sistema de clip STIHL.



CINTURÓN ADVANCE X-FLEX

Cinturón estrecho para transportar cargas ligeras y resistente a altas temperaturas. Con enganches para acoplar el arnés ADVANCE X-Flex y cinta para colgar bolsas y soportes mediante el sistema de clip STIHL. No apto para trabajos con desbrozadoras o cortabordes.



El accesorio adecuado para cada tarea

Gracias al innovador sistema de clip desarrollado por STIHL, se puede fijar en los cinturones y arneses una amplia gama de bolsas y soportes de forma sencilla evitando, además, la pérdida de objetos y herramientas. De esta forma, el sistema de arnés puede adaptarse de forma individual y flexible a la tarea en cuestión para tener siempre a mano el equipo necesario.



TODOS LAS BOLSAS Y SOPORTES PARA EL SISTEMA DE ARNÉS MODULAR ADVANCE X-FLEX

A PARTIR DE LA **PÁGINA 466**

DURADEROS. FIABLES. LISTOS PARA FUNCIONAR CON LOS REPUESTOS ORIGINALES DE STIHL.

CUANDO COMPRAS STIHL, HACES UNA INVERSIÓN DURADERA

Rendimiento extraordinario, máxima fiabilidad y vida útil prolongada, incluso en los entornos más exigentes, así son las máquinas de STIHL. A pesar de su larga vida útil, puede ser necesario sustituir alguna pieza o hacer alguna reparación. Puedes tener la tranquilidad de encontrar los **repuestos originales STIHL** incluso **10 años después** de que el modelo de tu máquina haya dejado de fabricarse. Esto garantiza que tu máquina siga funcionando durante años con la misma calidad y rendimiento. Reparar es más sostenible que desechar y comprar un modelo nuevo, por lo que el sistema de repuestos originales STIHL, además de beneficiarte como cliente, también beneficia al medio ambiente

REVISIÓN, MANTENIMIENTO Y REPARACIÓN PROFESIONAL EN TU TIENDA ESPECIALISTA STIHL

Si algo falla en tu máquina, puedes dirigirte con total confianza a tu tienda especialista STIHL. Con todas las garantías, nuestro distribuidor realizará los trabajos de mantenimiento, revisión y reparación necesarios, utilizando exclusivamente los repuestos originales de STIHL para garantizar el rendimiento, la seguridad y la vida útil de tu máquina.



Escanea el código QR y encuentra tu tienda especialista STIHL más cercana.

HAZ TÚ MISMO EL MANTENIMIENTO BÁSICO DE TU MÁQUINA.

Si quieres realizar el mantenimiento básico de tu máquina, tenemos la solución que necesitas. Nuestros kits de mantenimiento STIHL incluyen un filtro de aire, una bujía y un filtro de combustible, los repuestos originales STIHL necesarios para realizar trabajos de mantenimiento sencillos. Elige el kit de mantenimiento adecuado para tu máquina y mejora la fiabilidad y la vida útil del motor. Encontrarás los kits de mantenimiento en tu tienda especialista STIHL o en nuestra tienda online.



Escanea el código QR e infórmate sobre nuestros kits STIHL y otros productos.

¡EN ESTE CATÁLOGO ENCONTRARÁS TAMBIÉN NUESTROS KITS DE MANTENIMIENTO!

LA CALIDAD STIHL, TAMBIÉN ONLINE

INFÓRMATE Y COMPRA EN STIHL.ES

¿A qué esperas para visitar nuestra web stihl.es? Encuentra tutoriales, información de producto, de seguridad en el trabajo y, por supuesto, nuestra tienda online. Si disfrutas haciendo tus propios proyectos de bricolaje, cuidando tu jardín o haciendo pequeñas tareas de limpieza en casa, te encantará nuestra sección de consejos de jardinería, guías DIY y otros contenidos pensados para inspirarte. Además, puedes encontrar toda la gama de productos STIHL: máquinas para tus proyectos, consumibles y accesorios. Puedes pedir online lo que necesites y recibirlo en tu domicilio o pasar a recoger tu compra en tu tienda especialista STIHL más cercana, donde nuestros expertos distribuidores podrán asesorarte, formarte y ofrecerte el mejor servicio. ¡Te esperamos en stihl.es!



STIHL APP

Intuitiva, interactiva, actual: la app gratuita de STIHL es una herramienta universal que puedes consultar en cualquier momento y en cualquier lugar. Saca partido a la información de nuestros productos y servicios STIHL, además de prácticas herramientas como las instrucciones de uso de tus productos, el cálculo de mezcla para obtener la proporción adecuada de gasolina y aceite o la búsqueda de tiendas especialistas.



NEWSLETTER DE STIHL

Suscríbete al newsletter de STIHL y recibirás información sobre nuevos productos, consejos de jardinería, tutoriales de bricolaje, ofertas, ideas para tus proyectos ¡y mucho más!



STIHL EN REDES SOCIALES

Visítanos en **Facebook**
Descubre nuestro **canal de YouTube**

Encontrarás artículos de interés e información en **www.stihl.es**

Síguenos en **Twitter, Instagram y Facebook**



MODELAR EL FUTURO DE LOS BOSQUES, CON STIHL

POR QUÉ ES TAN IMPORTANTE EL MANTENIMIENTO DE ARBOLEDAS JÓVENES

Daños por tormentas, plagas de insectos, sequía: son muchos los factores que exigen un mayor esfuerzo de mantenimiento en la silvicultura actual. Para garantizar que la madera como materia prima pueda seguir obteniéndose en el futuro de forma sostenible, resistente al clima y rentable, es preciso realizar las inversiones adecuadas.

Solo los árboles sanos resisten satisfactoriamente circunstancias desfavorables. Esto empieza ya a una edad temprana. Los trabajos forestales adecuados favorecen de forma activa y directa la adaptación de nuestros bosques con fines comerciales mediante el mantenimiento de arboledas jóvenes. Y es que si se gestiona bien desde el principio, más adelante el aprovechamiento forestal será magnífico.

En STIHL trabajamos para que nuestros clientes dispongan de la herramienta ideal para cada tarea de mantenimiento. Los cuidados pueden ser muy diversos y estar condicionados por factores muy diferentes según la región. Suministramos la máquina y las herramientas adecuadas para su trabajo.

«EN RENANIA DEL NORTE-WESTFALIA, TENEMOS 45.000 HA DE BOSQUE QUE GESTIONAR TRAS LAS TORMENTAS Y ESPERAMOS OTRAS 135.000 HA DEBIDO A OTRAS CATÁSTROFES NATURALES. AQUÍ LA TECNOLOGÍA DEBE FUNCIONAR, Y LAS PRUEBAS CON LA NUEVA PODADORA FORESTAL HTA 150 NO ME DECEPCIONARON.»



Martin Nolte
Jefe de silvicultura de
Wald + Holz en Renania
del Norte-Westfalia



LOS CUIDADOS ADECUADOS CON LAS MÁQUINAS ADECUADAS

PODADORA FORESTAL HTA 150

La poda selectiva es esencial para el crecimiento del árbol y la calidad de su madera. Aquí, la HTA 150 destaca por su cómodo manejo y visibilidad a la vez que aúna todas las ventajas de la tecnología de batería.

ACCESORIO:
JUEGO
ADVANCE
X-TREEm HT



Ver página 122



➔ Encuentra más información de nuestra podadora para el mantenimiento profesional forestal HTA 150 en 118

MOTOSIERRA DE BATERÍA O GASOLINA

En la fase de aclareo, se seleccionan los árboles futuros en función de su vitalidad, vigorosidad, especie y calidad y los árboles en peores condiciones se cortan con una motosierra. La madera se procesa y aprovecha posteriormente como materia prima.



CONSEJOS PROFESIONALES

¡Ligera y manejable! Prueba la MSA 220 C-B con el nuevo equipo de corte PS Pro y aprovecha las ventajas de la tecnología de batería.

➔ Encuentra nuestras motosierras para el mantenimiento de arboledas jóvenes a partir de la página 88



EL PODER DE LA BATERÍA STIHL

APIII
SYSTEM

AKIII
SYSTEM

ASIII
SYSTEM

AI III

LA POTENCIA Y EL RENDIMIENTO STIHL, CON LA TECNOLOGÍA DE BATERÍA.

EL DÍA A DÍA DE UN PROFESIONAL ESTÁ LLENO DE RETOS,
ENCUENTRA PARA CADA UNO LA MEJOR SOLUCIÓN.



SACA EL MÁXIMO PARTIDO
A TU TRABAJO.

MÁS EFICIENCIA

Gestiona el trabajo diario con nuestro el sistema

STIHL CONNECTED 

➔ A PARTIR DE LA PÁGINA **20**

MÁS FLEXIBILIDAD

Carga nuestras baterías en cualquier momento y
en cualquier lugar.

SISTEMAS DE CARGA

➔ A PARTIR DE LA PÁGINA **26**

MÁS ENERGÍA

Supera cualquier desafío con nuestras potentes
máquinas de batería.

SISTEMA AP 

➔ A PARTIR DE LA PÁGINA **30**

GESTIONA EL TRABAJO DIARIO DE MANERA MÁS EFICIENTE CON STIHL CONNECTED.

ELEMENTOS DEL SISTEMA Y SUS INTERACCIONES

Con STIHL connected, hemos creado una solución digital gracias a la cual podrás organizar tu flota de máquinas de manera inteligente y eficaz. Independientemente de si diriges un pequeño negocio o gestionas una gran flota de máquinas, con STIHL connected ahorrarás diariamente tiempo y dinero y ganarás en tranquilidad gracias a la óptima interacción entre los módulos del sistema y sus aplicaciones.

MÁQUINAS CONECTADAS

El fundamento de STIHL connected es la conexión en red de las máquinas. Esto se consigue con el dispositivo Smart Connector o, en el caso de las máquinas de batería profesionales STIHL, con el dispositivo Smart Connector 2 A. Una vez configurado, recopila información de las máquinas y la envía mediante Bluetooth® a la app STIHL connected o STIHL connected Box.



BATERÍAS CON CONECTIVIDAD INTEGRADA

Las baterías de mochila AR L y las baterías AP 300 S y AP 500 S se integran y gestionan en STIHL connected por Bluetooth®.

STIHL CONNECTED APP

Con la app STIHL connected podrás tener una visión global de tu flota de máquinas en cualquier momento y lugar. Además enviará los datos de tus máquinas y baterías conectadas a STIHL Cloud.



STIHL CONNECTED BOX

Como alternativa a la app STIHL connected puedes utilizar el dispositivo STIHL connected Box. Éste se encarga de recopilar los datos proporcionados por los Smart Connector o las baterías con conectividad integrada y los envía a STIHL Cloud. STIHL connected Box está disponible en versión fija para instalar en una nave o en versión móvil para integrarlo en un vehículo.



Encuentra más información acerca de STIHL Smart Connector, STIHL Smart Connector 2 A y STIHL connected Box

A PARTIR DE LA PÁGINA 403



STIHL CLOUD

STIHL Cloud es la nube donde se almacena la información de STIHL connected y te permite acceder a la información de tu flota en cualquier momento. Esta información está sujeta a estrictas normativas en materia de protección de datos, recibe un tratamiento confidencial y se almacena de forma segura.

STIHL CONNECTED PORTAL

Todos los datos recopilados de la máquina están a tu disposición en el STIHL connected Portal para poder valorarlos, realizar análisis detallados y planificar eficientemente tus actividades.

TODO LO IMPORTANTE A LA VISTA

GESTIÓN DIGITAL DE FLOTAS CON STIHL CONNECTED



Un elemento fundamental para la conexión de las máquinas de batería profesionales STIHL es el Smart Connector 2 A. Se monta en la posición predefinida en la carcasa de la máquina y se conecta con la unidad de control de la máquina. De este modo, comienza a recopilar datos como el tiempo de funcionamiento o las revoluciones. También puedes encontrar información sobre el estado de la máquina pulsando el botón del propio dispositivo, si hubiera algún aviso (por ejemplo, un mantenimiento pendiente) éste ilumina el LED.

TODA LA INFORMACIÓN DE UN VISTAZO EN LA APP STIHL CONNECTED

El Smart Connector 2 A envía los datos registrados de la máquina a la aplicación STIHL connected, donde están visibles todas las máquinas conectadas desde cualquier lugar, acceso directo a la información central y la posibilidad de añadir notas en formato digital.

MANTÉN LA VISIÓN DE CONJUNTO

Cuenta con una visión de conjunto de toda tu flota desde donde se puede consultar información, como el tiempo de funcionamiento diario y el tiempo de funcionamiento total de cada máquina.

CONOCE LA UBICACIÓN DE LA MÁQUINA, EVITA QUE SE PIERDA

Puedes consultar la última ubicación conocida de las máquinas y conocer en todo momento dónde se encuentran gracias a la práctica función de detección. De este modo, podrás distinguir inmediatamente cuando falte una máquina.



NO OLVIDARÁS LO IMPORTANTE

Ten a mano toda la información sobre los mantenimientos pendientes, además de poder concertar una cita con una tienda especialista STIHL directamente desde la aplicación.

REDUCE LOS PERIODOS DE INACTIVIDAD

Ahora con la app es más fácil ver la disponibilidad de tus máquinas.

EVITA EL PAPELEO INEFICAZ

Optimiza tu tiempo, añadiendo imágenes y notas en la app como, por ejemplo, un aviso de mantenimiento.

PLANIFICA Y ORGANIZA CON EL PORTAL STIHL CONNECTED

Además de los datos disponibles en la app STIHL connected, en el portal STIHL connected tienes a tu disposición más información y funciones para realizar evaluaciones y análisis detallados, así como una planificación y organización eficiente de las actividades.

PLANIFICACIÓN EFICIENTE


Evalúa el funcionamiento y la disponibilidad de tus máquinas para mejorar la planificación de los trabajos.

TAMAÑO DE LA FLOTA OPTIMIZADO

Comprueba la utilización de todas tus máquinas gracias a la información disponible a partir de los datos y adecúa el tamaño de la flota.

COMPROBACIÓN DE LAS MÁQUINAS

STIHL connected te recuerda los mantenimientos y revisiones de tu flota de máquinas. Además, puedes almacenar registros de diagnóstico y crear un archivo de mantenimientos realizados.



GESTIÓN DE EQUIPOS

Organiza a tus empleados y máquinas en equipos y administra sus roles y permisos desde el portal.

OPTIMIZA EL USO DE LAS MÁQUINAS

En función de la información disponible, podrás analizar el uso de las máquinas conectadas con un Smart Connector 2 A y, de este modo, prolongar la autonomía de las baterías gracias a una visión detallada de su estado.



Los servicios digitales basados en STIHL connected, por ejemplo para la gestión de tus equipos, pueden utilizarse actualmente de manera gratuita. STIHL se reserva el derecho de hacer ofertas individuales basadas en el servicio ofrecido por STIHL connected junto a una cuota por el uso de la plataforma. En ese caso se informará a los clientes afectados con antelación.



BATERÍAS POTENTES. BATERÍAS INTELIGENTES.

GESTIÓN INTELIGENTE DE LA ENERGÍA CON STIHL CONNECTED

Las baterías STIHL AP 300 S y AP 500 S y las baterías de mochila AR 2000 L y AR 3000 L, convencen no solo por su potencia, sino porque además permiten una gestión eficiente de la energía con STIHL connected gracias a la conectividad integrada. A través de Bluetooth® se envían los datos relevantes sobre la batería como el número de serie, la autonomía y el nivel de carga a la app STIHL connected o al dispositivo STIHL connected Box y, desde allí, se transmiten a STIHL Cloud. A continuación, se ponen a tu disposición para su análisis y posterior uso en la app STIHL connected y en el portal STIHL connected.

LOCALIZACIÓN

Consulta la última geolocalización conocida de una batería o utiliza la función de detección para ver en la app STIHL connected qué baterías se encuentran en el radio de alcance del sistema Bluetooth® para evitar olvidarse de ellas.



ASIGNACIÓN A EQUIPOS

Mejora tu planificación asignando cada batería a un equipo de trabajo específico.

ANÁLISIS

En la app STIHL connected y en el portal STIHL connected podrás consultar y analizar las horas de funcionamiento diarias de cada batería.

IDENTIFICACIÓN

Para facilitar la asignación de las baterías, estas envían el número de serie a la app STIHL connected y STIHL connected Box.



MÁS INFORMACIÓN DE LAS BATERÍAS AP Y AR L

A PARTIR DE LA PÁGINA 50



CARGA INTELIGENTE CON STIHL CONNECTED

En el caso de la batería AP 300 S, y en función de las necesidades, con la aplicación STIHL connected se puede configurar una carga normal, rápida o lenta con el cargador AL 501 (disponible a partir de primavera 2024), en función de tus necesidades.

INFORMACIÓN DETALLADA

A la izquierda puedes consultar la información que proporcionan todas las baterías STIHL con conectividad integrada. Además, las baterías AP 300 S y AP 500 S proporcionan datos adicionales para una mejor gestión de la energía. En la siguiente tabla obtendrás una visión de conjunto de los datos disponibles sobre cada modelo de batería.



DATOS DISPONIBLES		AP 300 S	AP 500 S	AR 2000 L	AR 3000 L
ANÁLISIS					
CONSUMO DE ENERGÍA	Indica cuánta energía ha consumido la batería	✓	✗	✗	✗
AUTONOMÍA POR DÍA	Indica cuántas horas al día ha estado funcionando la batería.	✓	✓ [Ⓞ]	✓ [Ⓞ]	✓ [Ⓞ]
LOCALIZACIÓN E IDENTIFICACIÓN					
ÚLTIMA GEOLOCALIZACIÓN CONOCIDA	Indica desde qué ubicación se recibieron y sincronizaron por última vez los datos de la batería.	✓	✓	✓	✓
FUNCIÓN DE DETECCIÓN	La función de detección muestra en la app STIHL connected todas las baterías que se encuentran en el radio de alcance del sistema Bluetooth®.	✓	✓	✓	✓
IDENTIFICACIÓN LED	La pantalla LED de la batería puede activarse a través de STIHL connected y se ilumina para poder identificarla.	✓	✗	✗	✗
PERSONALIZACIÓN					
ASIGNACIÓN A EQUIPOS	Las baterías pueden asignarse a equipos de trabajo específicos.	✓	✓	✓	✓
DATOS SOBRE EL ESTADO DE LA BATERÍA					
CICLOS DE CARGA	Indica cuantas veces se ha cargado una batería.	✓	✗	✗	✗
NIVEL DE CARGA	Indica la carga restante de la batería.	✓	✓	✓	✓
ESTADO DE SALUD DE LA BATERÍA	El porcentaje muestra la capacidad de la batería que se puede utilizar en comparación con la capacidad de cuando era nueva.	✓	✗	✗	✗
ESTADO DE LA BATERÍA	Indica si la batería se está cargando, está en uso o en espera.	✓	✗	✗	✗
DETECCIÓN DE TEMPERATURA	Indica si la batería está demasiado caliente / fría para su utilización.	✓	✗	✗	✗

Ⓞ Requiere sincronización por la mañana y por la noche a través de la aplicación STIHL connected o STIHL connected Box



SISTEMAS DE CARGA

ENCUENTRA EL SISTEMA DE CARGA IDÓNEO,
PARA INSTALACIONES FIJAS



AL 301-4

Con el cargador múltiple pueden cargarse hasta 4 baterías STIHL AP secuencialmente.

- ✔ Con opción de fijación en la pared o integración en un vehículo.
- ✔ Indicador del estado de la carga individual solo pulsando un botón.
- ✔ Carga la batería de mochila AR con un adaptador AP y el correspondiente cable de conexión.
- ✔ Se pueden apilar múltiples cargadores.
- ✔ También apto para su uso en el vehículo

Referencia **EA04 430 5500** **369,00 €**

➔ Encuentra más información sobre el cargador múltiple AL 301-4 en **la página 51**.



POSIBILIDAD DE
PRIORIZAR TRES
CARGADORES



NUEVO CM 12

Control de carga para la carga nocturna de hasta 12 cargadores en un enchufe mediante encendido y apagado inteligente.

- ✔ Gestión inteligente de la carga mediante el uso óptimo de la electricidad disponible
- ✔ Sin activación involuntaria del interruptor automático en el cuadro eléctrico gracias a un mejor control
- ✔ Posibilidad de priorizar tres cargadores
- ✔ Carga fiable y completa de al menos 12 baterías durante la noche
- ✔ Posibilidad de fijación flexible, por ejemplo, en armarios, armarios de carga o estanterías


Referencia **EA08 430 7900** **1.199,00 €**



SISTEMAS DE CARGA

ENCUENTRA EL SISTEMA DE CARGA IDÓNEO SI NECESITAS DESPLAZARTE

«PARA MÍ, BOTTAINER OFRECE LA VENTAJA DE QUE PUEDO GUARDAR MIS BATERÍAS DE FORMA SEGURA Y LIMPIA. AHORRO UNA CANTIDAD DE TIEMPO INCREÍBLE: POR LA MAÑANA SOLO TENGO QUE DESENCHUFAR EL CABLE Y CONDUCIR DIRECTAMENTE A LA OBRA.»



Hauke Harland,
Jardinero paisajista, Hamburgo

bott POWERED BY STIHL

Hemos desarrollado junto a nuestro socio bott una solución "todo en uno" para la carga y el transporte de tus baterías STIHL AP y AR. Con el bottTainer para camiones con plataforma y el bott vario3 para furgonetas, estarás preparado para trabajar en cualquier momento, además las baterías permanecen protegidas de las inclemencias del tiempo y/o robos en el interior del vehículo y cargan durante la noche.



bottTainer

- ✔ Sistema de carga en caja para camiones con plataforma.
- ✔ Carga y transporte de hasta 28 baterías AP o hasta 7 baterías de mochila AR L.
- ✔ La gestión de la temperatura permite la carga aunque la temperatura exterior sea extremadamente baja o elevada.
- ✔ Transporta con seguridad garantizada.
- ✔ Extracción cómoda de las baterías a través de un cajón de alta resistencia.
- ✔ Disponible en tres modelos.



bott vario3

- ✔ Sistema de carga para la integración en furgonetas.
- ✔ Carga y transporte de hasta 56 baterías AP o hasta 14 baterías de mochila AR L.
- ✔ Se puede combinar con más armarios bott vario3 para equipamientos de vehículos.
- ✔ Distintas opciones de equipamiento basadas en cada necesidad.



Si te interesa bottTainer o bott vario3, ponte en contacto con una tienda especialista STIHL. También puedes escanear el código QR y rellenar el formulario de contacto.



PS 3000

Con la nueva estación de carga STIHL puedes utilizar máquinas eléctricas y también cargar baterías STIHL.

- ✔ Máxima movilidad y flexibilidad.
- ✔ Muy silenciosa.
- ✔ Sin emisiones.
- ✔ Diseño compacto
- ✔ Resistente al agua y a prueba de polvo conforme a IP 54.
- ✔ Para multitud de aplicaciones.

Referencia	Precio recomendado en euros	Potencia continua (kW)	Pico potencia máxima < 30 seg. (kW)	Capacidad (KWh)	Tiempo de carga (min)	Peso (kg)
ESTACIÓN DE CARGA						
PS 3000	GA02 011 8000 3.739,00	3,7	18	2,0	180 (100%) / 144 (80%)	20

CAMPOS DE APLICACIÓN

STIHL ofrece soluciones de gestión de la energía para diversos usos. Hay dos cuestiones fundamentales a tener en cuenta: ¿cuándo y dónde se carga? En función de la respuesta a estas preguntas, STIHL recomienda diferentes soluciones:

	AL AIRE LIBRE	EN LA EMPRESA	EN EL VEHÍCULO
DURANTE EL DÍA	Carga rápida En estático ↓ PS 3000	Carga rápida En estático ↓ AL 301 ARMARIOS DE CARGA	Carga rápida Móvil ↓ AL 301-4 bottTainer bott vario3
POR LA NOCHE		Carga lenta En estático ↓ AL 101 AL 301-4 ARMARIOS DE CARGA	Carga lenta Móvil ↓ AL 301-4 bottTainer bott vario3

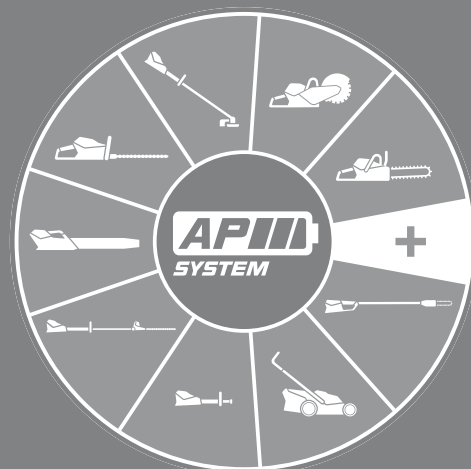
Precio recomendado en euros



SISTEMA AP

PARA DOMINAR CON ÉXITO TRABAJOS PROFESIONALES

Nuestro sistema AP incluye una amplia gama de máquinas de batería especialmente potentes. Por su rendimiento y autonomía son ideales para trabajos profesionales en paisajismo o mantenimiento de árboles y jardines. Gracias a que son muy silenciosas son perfectas para trabajar en entornos urbanos y sensibles al ruido.



EL PODER DE LA BATERÍA STIHL



AP 300 S

MSA 160 C-B
36 V • 1,5 kW^① • 3,1^② / 3,5 kg^③



Robusta motosierra de batería para trabajos en madera en entornos sensibles al ruido. Fácil y cómoda de manejar. Cadena PM3 de 1/4" para un rendimiento de corte elevado y preciso, empuñadura ergonómica con regulación progresiva de las revoluciones, tensión rápida de la cadena STIHL y depósito de aceite transparente con cierre sin utilizar herramientas. Más información sobre equipamiento y detalles técnicos en la página 124.



AP 300 S

MSA 200 C-B
36 V • 1,8 kW^① • 3,1^② / 3,5 kg^③



Potente motosierra de batería con un rendimiento de corte un 20 % más alto en comparación con la MSA 160 C-B. Ideal para diversos trabajos con madera en zonas sensibles al ruido. Cadena PM3 de 1/4" para un avance rápido del trabajo y un corte limpio, empuñadura ergonómica con regulación progresiva de las revoluciones, tensado rápido de cadena STIHL y depósito de aceite transparente con cierre sin herramientas. Con garra de metal para un guiado preciso de la motosierra en la madera. Más información sobre equipamiento y detalles técnicos en la página 128.



AP 300 S

MSA 220 C-B
36 V • 2,1 kW^① • 3,1^② / 3,7 kg^③



Robusta y potente motosierra de batería para múltiples aplicaciones como talar, podar, tronzar, construir con madera o mantener arboledas jóvenes. Con cadena STIHL PS3 Pro de 3/8" para una eficiencia energética optimizada y un rendimiento de corte hasta un 20 % superior en comparación con la cadena STIHL PS de 3/8". Manejo cómodo y sencillo, empuñadura ergonómica con regulación progresiva de las revoluciones, tensado rápido de cadena STIHL y depósito de aceite transparente con cierre sin herramientas. Con garra de metal para un guiado seguro y preciso de la motosierra en la madera. Más información sobre equipamiento y detalles técnicos en la página 124.



AP 500 S

MSA 300 C-O
36 V • 3,0 kW^① • 4,5^② / 5,4 kg^③



Motosierra de alto rendimiento con tres modos de funcionamiento que garantizan un excelente trabajo en diferentes aplicaciones. Con cadena STIHL .325" RS Pro y espada Light O4 para un alto rendimiento de corte. Manejo sencillo y cómodo gracias al display en el mando y notificaciones en la pantalla LED. Empuñadura ergonómica con regulación progresiva de las revoluciones. Sistema antivibración STIHL, filtro de aire integrado y sensor de nivel de aceite de cadena de serie con indicador LED. Preparada para instalar el STIHL Smart Connector 2 A en la carcasa de la máquina. Más información sobre equipamiento y detalles técnicos en la página 126.

MSA 160 C-B sin batería ni cargador^④
Longitud de espada **30 cm**
Referencia **MA03 200 0005**

339,00 €

MSA 200 C-B sin batería ni cargador^④
Longitud de espada **30 cm**
Referencia **MA03 200 0012**

399,00 €

MSA 220 C-B sin batería ni cargador^④
Longitud de espada **35 cm**
Referencia **MA03 200 0022**

499,00 €

Longitud de espada **40 cm**
Referencia **MA03 200 0023**

504,00 €

MSA 300 C-O sin batería ni cargador^④
Longitud de espada **40 cm**
Referencia **MA02 200 0032**

819,00 €

Longitud de espada **45 cm**
Referencia **MA02 200 0035**

829,00 €



Descubre las ventajas de las baterías profesionales AP escaneando este código QR.

! Nota: para aprovechar al máximo la potencia de la motosierra MSA 300 es necesario utilizar la batería STIHL AP 500 S. El uso de otras baterías STIHL no garantiza el máximo rendimiento de corte ni el uso de todas sus funciones.

Precio recomendado en euros

B = Tensado rápido de cadena STIHL
C = Versión confort
O = Sensor de aceite

① Encuentra más valores comparativos de las motosierras de gasolina en la página 124
② Peso sin batería, espada ni cadena
③ Peso sin batería, con espada y cadena

④ Con espada y cadena
⑤ Explicación de los símbolos en la página 502





AP 200

MSA 161 T

36 V • 1,25 kW[ⓐ] • 2,1[ⓑ] / 2,5 kg[ⓐ]



Motosierra de poda de batería profesional ligera[ⓐ] para uso en entornos sensibles al ruido. Con cadena PM3 de 1/4" para un corte fino y alto rendimiento de corte, tuerca imperdible en la tapa del piñón de la cadena. Más información sobre equipamiento y detalles técnicos en la página 126.

MSA 161 T sin batería ni cargador[ⓐ]

Longitud de espada **25 cm**
Referencia **1252 200 0067**

469,00 €



AP 300 S

MSA 220 TC-O

36 V • 2,1 kW[ⓐ] • 2,7[ⓑ] / 3,3 kg[ⓐ]



Potente motosierra de poda profesional de batería[ⓐ] para la corta de troncos, copas o madera muerta. Con cadena STIHL PS3 Pro de 3/8" para una eficiencia energética optimizada y un rendimiento de corte hasta un 20 % superior en comparación con la cadena STIHL PS de 3/8". Manejo especialmente cómodo gracias al sistema de control electrónico con botón de desbloqueo para facilitar la activación de la motosierra. Display de mandos con pantalla LED de 180° para informar del estado de funcionamiento de la motosierra y del freno de cadena accionado. Sensor del nivel de aceite y pantalla LED de serie para informar activamente cuando el aceite está bajo. Filtro de aire de fácil limpieza para una larga vida útil y una refrigeración óptima del motor, tensado lateral de la cadena, cierre del depósito de aceite sin herramientas y tuerca imperdible en la tapa del piñón de la cadena. Encuentra más información sobre el equipamiento y detalles técnicos en la página 126

MSA 220 TC-O sin batería ni cargador[ⓐ]

Longitud de espada **30 cm[ⓐ]**
Referencia **MA01 200 0011**

699,00 €

Longitud de espada **35 cm[ⓐ]**

Referencia **MA01 200 0013**

704,00 €

PÁGINA 410

ACEITE ADHESIVO DE CADENA BIOPLUS

Aceite ecológico fabricado con base vegetal para una lubricación óptima y una mayor vida útil de la cadena y la espada.

	AP 200	AP 300 S	AP 500 S
ENERGÍA DE LA BATERÍA[ⓐ]	187 Wh	281 Wh	337 Wh
DURACIÓN DE LA BATERÍA[ⓐ] (EJEMPLO DE USO) Y AUTONOMÍA DE LA BATERÍA[ⓐ] (hasta ...)			
MSA 160 C-B	42 min 210 cortes	62 min 310 cortes	74 min 370 cortes
MSA 161 T	42 min 200 cortes	62 min 300 cortes	74 min 360 cortes
MSA 200 C-B	42 min 160 cortes	50 min 270 cortes	60 min 320 cortes
MSA 220 C-B	32 min 150 cortes	37 min 300 cortes	44 min 350 cortes
MSA 220 TC-O	16 min 150 cortes	29 min 290 cortes	34 min 340 cortes
MSA 300 C-O	-	-	20 - 44 min [ⓐ] 320 cortes

Precio recomendado en euros

ⓐ Encuentra más valores comparativos de las motosierras de gasolina en la página 126
ⓑ Peso sin batería, espada ni cadena
ⓐ Peso sin batería, con espada y cadena
ⓐ Con espada y cadena

ⓐ Diseñada especialmente para los trabajos en árboles, solo para usuarios cualificados en trabajos de poda
ⓐ Con espada ligera
ⓐ Encuentra más valores comparativos de las podadoras de altura de gasolina en la página 128

ⓐ Peso sin batería, espada ni cadena, con soporte para mayor alcance

NUEVO HTA 66 K

36 V • 1,05 kW[ⓐ] • 3,1 kg[ⓐ]



AP 200

Podadora de altura de batería especialmente ligera y silenciosa a la par que potente, para el mantenimiento de fincas, jardines y frutales. Con cadena PM3 de 1/4", cabezal de corte ligero, con gancho para la recogida de ramas enganchadas y tubo rígido. Longitud total 199 cm. Más información sobre equipamiento y detalles técnicos en la página 128.



ACCESORIO: SOPORTE PARA MAYOR ALCANCE

Ver página 76

HTA 66 K sin batería ni cargador[ⓐ]

Referencia **LA03 200 0018**

479,00 €

Otras versiones:

HTA 66, longitud total 240 cm, sin batería ni cargado **LA03 200 0001**

489,00 €


HTA 86

36 V • 1,1 kW[ⓐ] • 4,6 kg[ⓐ]



AP 200

Potentes podadoras de altura de batería. Silenciosas y con bajas vibraciones. Para uso profesional en trabajos de poda, en frutales y espacios públicos. Para talar árboles, eliminar troncos muertos y daños de las tormentas y para la poda de frutales. Cadena PM3 de 1/4", cabezal de tracción ligero y compacto con gancho para ramas rígidas que facilita la eliminación de restos de corte del árbol. Tubo telescópico profesional rígido con ajuste rápido para un corte exacto y preciso. Longitud total 270 - 390 cm. Más información sobre equipamiento y detalles técnicos en la página 128.



ACCESORIO: SOPORTE PARA MAYOR ALCANCE

Ver página 76

HTA 86 sin batería ni cargador[ⓐ]

Referencia **LA03 200 0005**

569,00 €

HTA 135

36 V • 1,5 kW[ⓐ] • 6,8 kg[ⓐ]



AP 300 S

Potente podadora de altura de batería STIHL. Silenciosa y con bajo nivel de vibraciones. Para trabajos profesionales de poda, en frutales y de mantenimiento urbano. Para talar árboles, eliminar los troncos muertos y los daños de las tormentas y para la poda de frutales. Cadena PM3 de 1/4", caja reductora ligera de magnesio con un robusto gancho de fundición para ramas que facilita la eliminación de restos de poda del árbol. Tubo telescópico profesional especialmente rígido con ajuste rápido para una puesta en corte exacta y un corte preciso. La carcasa de la máquina viene preparada para el STIHL Smart Connector 2A. Longitud total 285 - 405 cm. Más información sobre equipamiento y detalles técnicos en la página 128.



INCL. SOPORTE PARA MAYOR ALCANCE

HTA 135 sin batería ni cargador[ⓐ]

Referencia **LA01 200 0000**

759,00 €

ⓐ Con espada y cadena y soporte para mayor alcance
ⓐ Reserva de energía según las especificaciones del fabricante de las células. Con el fin de aumentar la vida útil, la reserva real de energía disponible es menor
ⓐ Valores de referencia que pueden variar según el material a trabajar

ⓐ Los tiempos indicados por carga y superficies son valores de referencia que pueden variar según el material la trabajar y la aplicación
ⓐ El tiempo de trabajo por carga de batería varía en función del modo de funcionamiento seleccionado

ⓐ Explicación de los símbolos en la página 502
ⓐ Explicación de certificaciones en la página 515



NUEVO
HTA 15036 V • 1,8 kW^① •
4,7 kg^②

AP 300 S

PARA EL CUIDADO PROFESIONAL DE LOS ÁRBOLES EN BOSQUES Y MUNICIPIOS

Podadora de altura de batería STIHL especialmente potente para trabajos de mantenimiento profesionales y, sobre todo, como máquina de mantenimiento forestal para arboledas jóvenes. Silenciosa y con bajo nivel de vibraciones. Cadena PM3 de 3/8", tubo corto y rígido para un corte preciso, empuñadura de manejo ergonómica con pantalla LED, caja reductora ligera y robusta de magnesio, gancho para ramas para una manipulación sencilla del material cortado. Manillar cerrado y cordón elástico HT. Disponible opcionalmente con el arnés forestal STIHL ADVANCE X-TREEem HT para un trabajo especialmente ergonómico y eficaz en arboledas jóvenes. Preparada para STIHL Smart Connector 2 A en la carcasa de la máquina. Longitud total 196 cm. Más información sobre equipamiento y detalles técnicos en la página 128.

**INCL. SOPORTE PARA MAYOR ALCANCE**HTA 150 sin batería ni cargador^③
Referencia LA01 200 0020**729,00 €****NUEVO**
HTA 16036 V • 1,8 kW^① •
6,9 kg^②

AP 300 S

La podadora de altura de batería más potente de STIHL para aplicaciones profesionales en el cuidado de árboles, frutales, agricultura y silvicultura. Silenciosa y con bajo nivel de vibraciones. Cadena PM3 de 3/4", caja reductora ligera de magnesio con un robusto gancho de fundición para ramas que facilita la eliminación de los restos de poda del árbol. Tubo telescópico profesional rígido con ajuste rápido para un posicionamiento exacto y cortes precisos, con empuñadura con pantalla LED. Preparada para conexión con STIHL Smart Connector 2 A en la carcasa de la máquina. Longitud total 285-405 cm. Más información sobre equipamiento y detalles técnicos en la página 128.

**INCL. SOPORTE PARA MAYOR ALCANCE**HTA 160 sin batería ni cargador^③
Referencia LA01 200 0014**899,00 €**

Las máquinas de batería del sistema AP han sido diseñadas para usuarios profesionales y pueden ser utilizadas en condiciones meteorológicas adversas. Todos los productos que cuentan con este sello puede ser utilizados aunque llueva. Se han llevado a cabo exigentes pruebas internas para garantizar el funcionamiento en estas condiciones.


Las máquinas de batería STIHL que cuentan con este sello han sido certificadas, adicionalmente, con el grado de protección IPX4. De esta manera se confirma la alta exigencia de las pruebas internas para garantizar el uso aunque haya salpicaduras de agua.



FSA 86 R   

36 V • 0,65 kW^① •
3,2 kg^②

Potente desbrozadora de batería con un diseño moderno, para trabajos de siega a lo largo de obstáculos, árboles y arbustos. Diámetro de corte de 350 mm. Con empuñadura ergonómica con control de velocidad progresiva, manillar cerrado, robusto eje de aluminio, distanciador y cabezal de corte de hilo AutoCut C 6-2. Disponible como accesorio el cabezal de corte PolyCut 6-2 con cuchillas sintéticas. Más información sobre equipamiento y detalles técnicos en la página 284.



FSA 86 R sin batería ni cargador
Referencia **FA05 011 5704**

339,00 €

NUEVO
FSA 120   

36 V • 1,0 kW^① •
5,2 kg^②

Potente desbrozadora de batería con un excelente rendimiento para cortar hierba resistente. Motor EC sin escobillas, regulación progresiva de la velocidad y dos niveles seleccionables de potencia (Eco y Max), equilibrio óptimo, reconocimiento automático de la herramienta de corte. Manillar abierto ergonómico, y opción de manillar cerrado (R) regulable en altura sin herramientas. Con cuchilla cortahierbas GSB 230-2. Amplia gama de herramientas de corte disponibles como accesorios. Más información sobre equipamiento y detalles técnicos en la página 284.



FSA 120 sin batería ni cargador
con cuchillas de polímero PolyCut 18-2
Referencia **FA08 200 0008**

459,00 €

FSA 120 sin batería ni cargador
con cabezal de hilo AutoCut 27-2
Referencia **FA08 200 0002**

459,00 €

FSA 120 sin batería ni cargador
con disco cortahierbas 230-2
Referencia **FA08 200 0000**

459,00 €

Otras versiones:

FSA 120 R sin batería ni cargador
con cabezal de hilo AutoCut 27-2

Referencia **FA08 200 0005**

439,00 €

FSA 135   

36 V • 1,2 kW^① •
4,9 kg^②

Robusta y potente desbrozadora de batería con compartimento de batería AP en la máquina. Perfecta para cortar la hierba y los matorrales en entornos sensibles al ruido. Diámetro de corte de 250 mm con cuchilla de matorrales diámetro de corte de 420 mm con hilo. Empuñadura ergonómica con 3 niveles de velocidad e indicador LED, así como regulación progresiva del régimen de revoluciones, empuñadura multifuncional, arnés doble y filtro de aire para una larga vida útil. Uso versátil gracias a la amplia gama de herramientas de corte de STIHL. La carcasa de la máquina viene preparada para STIHL Smart Connector 2 A. Más información sobre equipamiento y detalles técnicos en la página 284.



FSA 135 con cabezal de hilo Autocut C 26-2
sin batería ni cargador
Referencia **FA01 200 0000**

609,00 €

FSA 135 con cuchilla de matorrales 250-3 sin batería ni cargador
Referencia **FA01 200 0002**

609,00 €

Otras versiones:

FSA 135 R sin batería ni cargador con cabezal de hilo Autocut C 26-2

Referencia **FA01 200 0003**

579,00 €

CABEZAL DE CORTE AUTOCUT 27-2 Y CARRETE CON PROTECCIÓN METÁLICA

El AutoCut 27-2 es el cabezal de corte ideal para usuarios de cortabordes y desbrozadoras de batería que dan especial importancia a un peso reducido y a la comodidad de trabajo. Es equilibrio de la máquina, así como un fácil manejo. El AutoCut 27-2 también es muy fácil de manejar. El cabezal de corte se abre de manera sencilla, incluso con guantes, y el carrete para el bobinado del hilo de corte se puede extraer fácilmente.

Para el trabajo frecuente en superficies rugosas, como el asfalto, se recomienda sustituir el carrete estándar del AutoCut 27-2 por un carrete más robusto con protección metálica. Esta protección reduce el desgaste del carrete, lo que aumenta considerablemente su vida útil.

➔ Encuentra más información del AutoCut 27-2 en la página 288.

➔ Encuentra el carrete con protección metálica en la página 289.



Precio recomendado en euros

① Encuentra más valores comparativos sobre las desbrozadoras de gasolina en la página 284

② Peso sin batería, con herramienta de corte y protector

③ Peso sin batería, herramienta de corte ni protector

④ Explicación de los símbolos en la página 502

⑤ Explicación de certificaciones en la página 515

R = Manillar cerrado



NUEVO
FSA 200
 36 V • 2,0 kW^① •
 5,7 kg^②

La desbrozadora de batería más potente de STIHL para uso profesional en zonas sensibles al ruido. Para cortar la hierba y matorrales. Mayor radio de corte de hasta 450 mm (herramienta de hilo). Empuñadura multifuncional de una mano con regulación progresiva de las revoluciones, pantalla LED, sistema AV profesional para reducir las vibraciones, manillar abierto ergonómico ajustable sin herramientas. Arnés doble para hombros, filtro de aire metálico para una larga vida útil. Con cuchilla cortahierbas GSB 260-2. Amplia gama de herramientas de corte disponibles como accesorios. Preparada para conexión con STIHL Smart Connector 2 A en la carcasa de la máquina. Más información sobre equipamiento y detalles técnicos en la página 284.

FSA 200 sin batería ni cargador con cabezal de hilo AutoCut C 26-2
 Referencia **FA03 200 0015** **719,00 €**

FSA 200 sin batería ni cargador con cuchillas de polímero PolyCut 28-2
 Referencia **FA03 200 0016** **719,00 €**

FSA 200 sin batería ni cargador con cuchilla de matorral 250-3
 Referencia **FA03 200 0013** **719,00 €**

Otras versiones:
 FSA 200 R sin batería ni cargador con cabezal de hilo AutoCut 26-2
 Referencia **FA03 200 0014** **689,00 €**



AP 500 S

RGA 140
 36 V • 1,2 kW^① •
 6,4 kg^②

Potente cortador de maleza de batería para eliminar de forma profesional la maleza. Con compartimento de batería AP en la máquina, empuñadura ergonómica con 3 niveles de velocidad e indicador LED, así como regulación progresiva del régimen de revoluciones, empuñadura multifuncional, arnés doble y filtro de aire para una larga vida útil. El cortador de maleza permite eliminar la maleza y la hierba de forma eficaz y con muy poca proyección de material en terrenos diversos, como gravilla o asfalto. La carcasa de la máquina viene preparada para el STIHL Smart Connector 2 A. Más información sobre equipamiento y detalles técnicos en la página 284.

RGA 140 sin batería ni cargador
 Referencia **FA02 200 0006** **849,00 €**



AP 300 S

HSA 100
 36 V • 3,7 kg^②

Potente cortasetos para uso en zonas sensibles al ruido. Cuchillas de doble filo con distancia entre dientes de 34 mm para un rendimiento de corte excelente y avance rápido. Trabajo ergonómico y sin esfuerzo, incluso durante las jornadas más largas gracias a su buen equilibrio, la empuñadura multifuncional giratoria, la empuñadura frontal con pulsador en la parte interna y al sistema antivibración STIHL. Sistema antibloqueo para cambiar rápidamente la dirección del giro de las cuchillas en caso de bloqueo. Motor EC para un rendimiento constante y una larga vida útil. Protector de punta anticorte atornillada para un trabajo con poco desgaste cerca del suelo o a lo largo de muros. Más información sobre equipamiento y detalles técnicos en la página 162.

HSA 100 sin batería ni cargador
 Longitud de cuchilla **60 cm**
 Referencia **HA07 011 3534** **409,00 €**

HSA 130 R
 36 V • desde 4,1 kg^②

Cortasetos de batería profesional robusto y extremadamente potente con cuchillas de doble filo en versión para poda. Baja velocidad de cuchilla para un corte más potente. Motor EC para un rendimiento constante y una larga vida útil. Empuñadura multifuncional giratoria con tres niveles de velocidad, empuñadura circular ergonómica con botón en la parte interna, cuchilla con rendimiento antirozamiento mejorado y protección anticorte y de la punta atornillada. Preparación para el STIHL Smart Connector 2 A en la carcasa de la máquina. Funcionamiento a batería con bolsa AP con cable de conexión y sistema de transporte o batería de mochila AR L (ver página 57). Más información sobre equipamiento y detalles técnicos en la página 162.

HSA 130 R sin batería ni cargador
 Longitud de cuchilla **60 cm**
 Referencia **4869 011 3564** **569,00 €**

Longitud de cuchilla **75 cm**
 Referencia **4869 011 3565** **619,00 €**

① Peso sin batería, herramienta de corte y protector
 ② Explicación de los símbolos en la página 502
 ③ Explicación de los certificados en la página 515



PÁGINA 413
SUPERCLEAN

Además de disolver la resina y la suciedad, actúa como lubricante y protege contra la corrosión. Disponible en lata de spray de 50 ml y 300 ml.

HSA 130 T
 36 V • desde 3,9 kg^②

Cortasetos de batería profesional robusto y muy potente con cuchillas de doble filo en versión para perfilado. Alta velocidad de la cuchilla para un corte especialmente limpio y preciso. Motor EC para un rendimiento constante y una larga vida útil. Empuñadura multifunción giratoria con tres niveles de velocidad, empuñadura circular ergonómica con botón en la parte interna, cuchilla con un anti rozamiento mejorado y protección anticorte y de la punta atornillada. Preparación para el STIHL Smart Connector 2 A en la carcasa de la máquina. Funcionamiento a batería con bolsa AP con cable de conexión y sistema de transporte o batería de mochila AR L (ver página 57). Más información sobre equipamiento y detalles técnicos en la página 162.

HSA 130 T sin batería ni cargador
 Longitud de cuchilla **60 cm**
 Referencia **4869 011 3571** **569,00 €**

Longitud de cuchilla **75 cm**
 Referencia **4869 011 3572** **619,00 €**

Precio recomendado en euros R = Manillar cerrado (en desbrozadoras) R = Poda (en cortasetos) T = Perfilado (en cortasetos)
 ① Puedes encontrar más valores comparativos sobre las desbrozadoras de gasolina en la página 284
 ② Peso sin batería
 ③ Peso sin batería, herramienta de corte ni protector



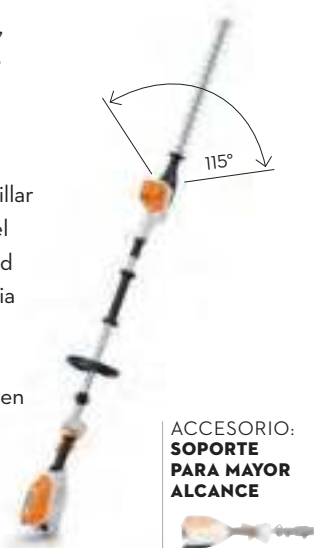
HLA 66

36 V • 3,8 kg^①



AP 200

Ligero cortasetos de altura de batería para podar setos y arbustos, así como plantas bajas. Cuchilla ajustable en 115° sin herramientas, para podas superiores, laterales e inferiores. Cuchillas de doble filo para un corte limpio. Avance de cuchillas y progreso del trabajo constante incluso con carga. Manillar cerrado, regulación progresiva del régimen de revoluciones. Longitud de transporte con cuchilla giratoria plegada de 125 cm, longitud total 205 cm. Más información sobre equipamiento y detalles técnicos en la página 168.



ACCESORIO:
SOPORTE
PARA MAYOR
ALCANCE



Ver página 76

HLA 66 sin batería ni cargador
Referencia 4859 011 2913

389,00 €

HLA 135

36 V • 5,6 kg^①



AP 200

El cortasetos de altura de batería profesional más potente de la gama de STIHL, perfecto para trabajos en entornos sensibles al ruido. Indicado para cortar arbustos y setos, así como plantas de poca altura desde el recorte hasta la poda. Cuchilla ajustable en 145° sin herramientas para podas superiores, laterales e inferiores. Cuchillas de doble filo para un corte limpio. Empuñadura con indicador LED. Preparado para el STIHL Smart Connector de 2 A en la carcasa de la máquina. Longitud total 249 cm. Más información sobre equipamiento y detalles técnicos en la página 168.



ACCESORIO:
SOPORTE
PARA MAYOR
ALCANCE



Ver página 76

HLA 135 sin batería ni cargador
Referencia HA04 200 0001

599,00 €

HLA 86

36 V • 4,8 kg^①



AP 200

Cortasetos de altura de batería de gran alcance para uso profesional. Especialmente indicado para recortar setos y arbustos altos, así como para plantas bajas. Trabajo ergonómico gracias a su tubo telescópico rígido. Tanto la longitud del tubo como la cuchilla giratoria se pueden ajustar sin herramientas. Cuchilla giratoria en 115° sin herramientas para podas superiores, laterales e inferiores. Cuchillas de doble filo para un corte transversal limpio, regulación continua del régimen de revoluciones y empuñadura de mando intuitiva. Longitud de transporte con cuchilla giratoria plegada de 180 cm, longitud total de 260-330 cm. Más información sobre equipamiento y detalles técnicos en la página 168.



ACCESORIO:
SOPORTE
PARA MAYOR
ALCANCE



Ver página 76

HLA 86 sin batería ni cargador
Referencia 4859 011 2933

499,00 €



ACCESORIO:
NUEVO
SOPORTES
PARA MAYOR
ALCANCE

Ver página 76



AP 300 S



NUEVO
KMA 120 R

36 V • 1,0 kW[ⓐ] • 3,5 kg[ⓑ]

Potente Motor Combi ligero accionado por batería. Alto régimen de revoluciones para trabajar con gran eficiencia energética y de manera silenciosa. Uso versátil gracias a la amplia oferta de herramientas Combi de STIHL. Compartimento de batería AP en la máquina, motor EC sin escobillas, regulación de la velocidad y dos niveles de potencia (Eco y Max), manillar cerrado con ajuste sin herramientas. Limitador de zancada fácil de montar y desmontar. Bloqueo de seguridad lateral del gatillo del acelerador, ojal para colgar giratorio. KMA 120 R no es compatible con la guadaña FSB-KM. Más información sobre equipamiento y detalles técnicos en la página 176.

KMA 120 R sin batería ni cargador
Referencia **FA08 011 6820**

369,00 €

ACCESORIO:
SOPORTES
PARA MAYOR
ALCANCE

Ver página 76



AP 300 S



KMA 135 R

36 V • 1,2 kW[ⓐ] • 3,4 kg[ⓑ]

Robusto y potente motor para baterías AP. Ideal para trabajar en entornos sensibles al ruido. Uso versátil gracias a la amplia gama de herramientas Combi de STIHL. Empuñadura multifunción con regulación de las revoluciones y pantalla LED, manillar cerrado con limitador de zancada y filtro de aire de larga duración. Alojamiento para el STIHL Smart Connector 2 A en la carcasa de la máquina. Más información sobre equipamiento y detalles técnicos en la página 176.

KMA 135 R sin batería ni cargador
Referencia **FA02 011 6800**

469,00 €

HERRAMIENTAS COMBI APROPIADAS:



FS-KM
CABEZAL DE HILO



HT-KM
PODADORA DE ALTURA



FS-KM
DISCO CORTAHIERBAS



BG-KM
SOPLADOR



HL-KM 145°
CORTASETOS DE ALTURA



BF-KM
FRESADORA



KB-KM
CEPILLO BARREDOR



SP-KM
VAREADOR



Encuentra un resumen de los tiempos de carga de la batería, los tiempos de trabajo por carga de la batería y las autonomías de la batería en la **página 58 y 61**, así como en **stihl.es**, en el apartado Tecnología de baterías STIHL: Tiempos de funcionamiento y tiempos de carga.



MÁS INFORMACIÓN SOBRE LAS HERRAMIENTAS COMBI ADECUADAS

A PARTIR DE LA **PÁGINA 178**



AP 300 S



TSA 230[ⓐ]

36 V • 3,9 kg[ⓑ]

Manejable tronadora de batería para discos de 230 mm. Se puede utilizar en interior y en exterior. Profundidad de corte hasta 70 mm. Conexión rápida para manguera con llave de paso para corte húmedo. Correa de transmisión sin mantenimiento. Más información sobre equipamiento y detalles técnicos en la página 194.

TSA 230 sin batería ni cargador
Referencia **4864 011 6605**

459,00 €



AP 200



KGA 770

36 V • Capacidad del depósito 50 l • Ancho de barrido 77 cm • 16,0 kg[ⓑ]

Barredora de batería para grandes superficies tanto en interior como en exterior. Con sistema de barrido STIHL MultiClean PLUS, regulación centralizada de altura en 7 posiciones, con rodillo lateral, asa de transporte, manillar ergonómico regulable en 2 alturas y rodillo multifunción para guiarlo incluso por terrenos desnivelados. Se almacena en vertical para ocupar menos espacio. Incorpora además un empuje ligero gracias al accionamiento con batería de los cepillos y al rodillo central. El nailon de los rodillos ofrece un desgaste reducido y tienen una garantía de 4 años. Más información sobre equipamiento y detalles técnicos en la página 358.

KGA 770 sin batería ni cargador
Referencia **4860 011 4705**

799,00 €



Precio recomendado en euros R = Manillar cerrado

ⓐ Encuentra más valores comparativos sobre los motores Combi de gasolina en la página 176
ⓑ Peso sin batería ni herramienta Combi
ⓓ De serie con disco de corte de resina sintética para acero de construcción e inoxidable

ⓐ Peso sin batería ni disco
ⓑ Peso sin batería

ⓐ Con soplador BG-KM es necesario el protector para oídos
ⓓ Explicación de los símbolos en la página 502



NUEVO
DISPONIBLE A PARTIR DE PRIMAVERA 2024

RMA 443 PV
36 V • 27,0 kg^①



AP 300 S

EC MOTOR

Cortacésped de batería compacto con una anchura de corte de 41 cm, función 4 en 1 (Recogida, mulching, expulsión lateral y trasera) y multicuchilla para superficies de césped medianas. Carcasa de material sintético y con protecciones de polímero, regulación centralizada de la altura de corte y Ergomanillar plegable con ajuste de altura en dos posiciones. Con cuchillas con optimización del flujo y motor EC con regulación automática de las revoluciones para una mayor autonomía. Tracción variable eléctrica y elemento de mando HMI digital para un trabajo más cómodo. Dos compartimentos de batería para utilizar dos baterías secuencialmente. Incluye un recogedor de hierba de fácil vaciado de 52 litros con indicación de nivel. Más información sobre equipamiento y detalles técnicos en la página 242.

RMA 443 PV sin batería ni cargador
Referencia **WA40 011 1415** **689,00 €**

NUEVO
DISPONIBLE A PARTIR DE PRIMAVERA 2024

RMA 448 PV
36 V • 27,0 kg^①



AP 300 S

EC MOTOR

Potente cortacésped de batería con una anchura de corte de anchura de corte de 46 cm, función 4 en 1 (Recogida, mulching, expulsión lateral y trasera) y multicuchilla para superficies de césped medianas. Carcasa de material sintético y con protecciones de polímero, regulación centralizada de la altura de corte y Ergomanillar plegable con ajuste de altura en dos posiciones. Con cuchillas con optimización del flujo y motor EC con regulación automática de las revoluciones para una mayor autonomía. Tracción variable eléctrica y elemento de mando HMI digital para un trabajo más cómodo. Dos compartimentos de batería para utilizar dos baterías secuencialmente. Incluye un recogedor de hierba de fácil vaciado de 52 litros con indicación de nivel de llenado. Más información sobre equipamiento y detalles técnicos en la página 242.

RMA 448 PV sin batería ni cargador
Referencia **WA41 011 1425** **759,00 €**

NUEVO
DISPONIBLE A PARTIR DE PRIMAVERA 2024

RMA 453 PV
36 V • 29,0 kg^①



AP 300 S

EC MOTOR

Cortacésped de batería potente y de gran tamaño con una anchura de corte de 51 cm, función 4 en 1 (Recogida, mulching, expulsión lateral y trasera) y multicuchilla para superficies de césped medianas. Carcasa de material sintético y con protecciones de polímero, regulación centralizada de la altura de corte y Ergomanillar plegable con ajuste de altura en dos posiciones. Con cuchillas con optimización del flujo y motor EC con regulación automática de las revoluciones para una mayor autonomía. Tracción variable eléctrica y elemento de mando HMI digital para un trabajo más cómodo. Dos compartimentos de batería para utilizar dos baterías secuencialmente. Incluye un recogedor de hierba de fácil vaciado de 55 litros con indicación de nivel de llenado. Más información sobre equipamiento y detalles técnicos en la página 242.

RMA 453 PV sin batería ni cargador
Referencia **WA42 011 1405** **859,00 €**

ACCESORIO:
NUEVO
ADAPTADOR CON COMPARTIMENTO DE DOBLE BATERÍA ADA 1000

Ver página 54

RMA 765 V
36 V • 44,0 kg^①



AR 3000 L

EC MOTOR

Para el cuidado regular de superficies de césped en entornos especialmente sensibles al ruido, como zonas residenciales, escuelas o jardines de hospitales. Con 63 cm de ancho de corte, 2 cuchillas con optimización del flujo, regulación de la altura de corte en cada rueda y tracción variable eléctrica, así como ErgoManillar con ajuste de altura y plegable. Incluye un recogedor de hierba de 80 litros con indicador de nivel de llenado. Más información sobre equipamiento y detalles técnicos en la página 242.

RMA 765 V sin batería ni cargador
Referencia **6392 011 1400** **2.229,00 €**

HASTA FIN DE EXISTENCIAS

RMA 448 VC
36 V • 24,0 kg^①



AP 300 S

EC MOTOR

Potente cortacésped de batería con 46 cm de ancho de corte para superficies medianas de césped. Regulación centralizada de la altura de corte y ErgoManillar plegable y ajustable en altura. Con cuchillas con optimización del flujo para una mayor autonomía. Tracción Vario eléctrica para un trabajo cómodo. La velocidad de trabajo se puede regular en seis niveles mediante una palanca en el manillar. Incluye recogedor de hierba abatible de 55 litros con indicador de nivel de llenado. Más información sobre equipamiento y detalles técnicos en la página 240.

RMA 448 VC sin batería ni cargador
Referencia **6358 011 1430** **669,00 €**



RMA 2 RV
36 V • 23,0 kg^①



AP 300

AP 300 S

EC MOTOR

Cortacésped de batería ligero y manejable para mulching, con 46 cm de ancho de corte, perfecto para superficies medianas de césped. Regulación de la altura por cada eje de rueda, manillar plegable con sistema rápido Quick Fix. Tracción variable eléctrica para un trabajo cómodo. La velocidad de trabajo se puede regular en seis niveles mediante una palanca en el manillar. Más información sobre equipamiento y detalles técnicos en la página 242.

RMA 2 RV sin batería ni cargador
Referencia **6357 011 1410** **699,00 €**

ACCESORIO:
CINTURÓN

Ver página 55

SGA 85

36 V • 17,0 l • 6,2 kg^①

Pulverizador de batería para aplicar productos líquidos de protección de cultivos y fertilizantes en jardinería y paisajismo, así como en huertos y frutales. Especialmente potente gracias a la bomba de membrana con 6 bares de presión de trabajo. Boquilla cónica hueca regulable, ajuste de la presión mediante el mando giratorio durante el trabajo, gran abertura para facilitar el llenado del depósito, soporte para guardar la lanza de forma segura durante las pausas de trabajo. Sistema de transporte ergonómico con cinturón de pecho ajustable para una gran comodidad durante el trabajo. Arnés de cadera adicional y varias boquillas para diferentes usos y aplicaciones disponibles como accesorios. Encontrarás más información sobre el equipamiento y los detalles técnicos en la página 322.

SGA 85 sin batería ni cargador

Referencia 4854 011 7004

639,00 €



BGA 86

36 V • 15 N^② • 2,8 kg^③

Soplador de batería muy potente y cómodo de manejar para usuarios profesionales, especialmente en zonas urbanas como parques y aparcamientos. Para eliminar hojarasca, poda verde y suciedad. Empuñadura ergonómica con regulación progresiva de la fuerza de soplado. Boquilla redonda, tubo de soplado de longitud regulable en tres niveles. Boquilla plana para una mayor velocidad de aire disponible como accesorio. Más información sobre equipamiento y detalles técnicos en la página 350.

BGA 86 sin batería ni cargador

Referencia BAO2 011 5903

319,00 €



BGA 100

36 V • 17 N^② • 2,5 kg^③

Soplador de batería silencioso, ligero y muy potente para uso profesional especialmente en zonas urbanas y sensibles al ruido. Boquilla redonda, empuñadura suave, cuatro niveles de potencia incluyendo función Boost, tubo de soplado regulable con tres niveles, enganche para colgar la máquina y usarla con el kit de apoyo acolchado (accesorio). Disponible como accesorio una boquilla plana para una mayor velocidad de aire. Funcionamiento con batería mediante el cable de conexión, así como el cinturón de baterías, el sistema de transporte AP o la batería de mochila AR (ver página 57). Más información sobre equipamiento y detalles técnicos en la página 350.

BGA 100 sin batería ni cargador

Referencia 4866 011 5905

499,00 €



BGA 200

36 V • 21 N^② • 3,2 kg^③

Soplador de batería especialmente potente para uso profesional en zonas urbanas y sensibles al ruido. Máquina de uso flexible 2 en 1, tanto para manejar con una mano en zonas estrechas, como enganchado en la cadera con el sistema de transporte confort especialmente desarrollado para trabajar en grandes superficies o durante un uso prolongado. Es posible cambiar de un modo a otro en cualquier momento de forma rápida y sencilla. El diseño curvo del BGA 200 garantiza que el soplador no se incline a pesar del fuerte flujo de aire, aliviando así la tensión en la muñeca. La segunda empuñadura frontal y el modo de soplado de cruce proporcionan una comodidad de trabajo adicional. Con solo pulsar un botón, la longitud del tubo de soplado puede ajustarse fácilmente para adaptarse a diferentes situaciones de limpieza, como en el caso de las esquinas. El cómodo sistema de transporte de serie se puede fijar al cinturón del sistema de transporte para baterías AR L de mochila. Más información sobre equipamiento y detalles técnicos en la página 350.

BGA 200 sin batería ni cargador, con ErgoSoporte

Referencia BAO1 200 0000

609,00 €

SISTEMA DE
REDUCCIÓN DE
RUIDO DE STIHL

La reducción de frecuencias molestas y los picos acústicos permite que el sonido sea más agradable y silencioso para los transeúntes.

BGA 300

GRAN POTENCIA. MENOS RUIDO.

Potente soplador de batería STIHL para uso profesional. Apropiado para entornos sensibles al ruido. Elevada velocidad del aire para eliminar rápidamente la hojarasca húmeda y pesada. Especialmente silencioso gracias al sistema único de reducción de ruido de STIHL. Regulación variable de la fuerza de soplado con cuatro niveles de potencia, incluida función de Boost. Ajuste rápido de la longitud del tubo de soplado y de la posición de la empuñadura. Sistema de transporte ergonómico con cinturón. Compatible con las baterías AR L de mochila y el nuevo adaptador doble de batería ADA 1000, donde podrás acoplar hasta dos baterías AP. La batería AR L de mochila, el adaptador doble ADA 1000 y las baterías AP no están incluidas de serie con la máquina. Preinstalación Smart Connector 2 A en la carcasa de la máquina. Más información sobre equipamiento y detalles técnicos en la página 350.

ACCESORIO:

NUEVO
ADAPTADOR CON
COMPARTIMENTO
DE DOBLE BATERÍA
ADA 1000



Ver página 54

26 N

Fuerza de
soplado^④

86 m/s

Velocidad de aire

MAX. 94 dB(A)

Nivel de ruido^⑤36 V • 26 N^② • 7,4 kg^③

BGA 300 sin batería ni cargador

Referencia BAO3 011 5914



IPX4

EC
MOTOR

729,00 €

Precio recomendado en euros

① Peso sin batería ni contenido

② Datos sobre la fuerza de soplado en newtons (N) para comparar el rendimiento de los sopladores

③ Peso sin batería

④ Factor K según la Directiva 2006 / 42 / CE = 2,0 dB(A)

⑤ Explicación de los símbolos en la página 502



NUEVO**SPA 130**36 V • 2,6 kg^①

Ligero y potente vareador de aceitunas de batería para la recolección profesional, principalmente de aceitunas, pero también de almendras o frutos secos. Cable de conexión con el máximo grado de libertad para el usuario, tubo corto y rígido para movimientos precisos en la copa de los árboles. Rastrillo con ocho dedos de carbono y movimiento más consistente para aumentar la eficacia de la recolección. Regulación de la velocidad en tres niveles, según el grado de madurez de los frutos. Ligera carcasa del motor de magnesio para trabajar cómodamente. Incluye de serie el gestor de flotas Smart Connector 2A para conocer, por ejemplo, las horas de funcionamiento del vareador y programar mantenimientos. Más información sobre equipamiento y detalles técnicos en la página 333.

SPA 130 sin batería ni cargador con Smart Connector 2A

Referencia VA02 011 0705

999,00 €**Set SPA 130**

sin batería ni cargador con Smart Connector 2A, bolsa AP con cable de conexión y arnés

Referencia VA02 200 0000

1.149,00 €**Set SPA 130**

con Smart Connector 2A, bolsa AP con cable de conexión, arnés, cargador AL 101 y batería AP 500 S

Referencia VA02 200 0003

1.649,00 €**Set SPA 130**

con Smart Connector 2A, bolsa AP con cable de conexión, arnés, dos cargadores AL 101 y dos baterías AP 500 S

Referencia VA02 200 0002

2.199,00 €**NUEVO****SPA 140**36 V • 3,1 kg^①

Potente vareador de aceitunas de batería para la recolección profesional de aceitunas, almendras o frutos secos. Cable de conexión con el máximo grado de libertad para el usuario, tubo telescópico profesional para movimientos precisos en las altas y ramificadas copas de los árboles. Rastrillo con ocho dedos de carbono y movimiento más consistente para aumentar la eficacia de la recolección. Regulación de la velocidad en tres niveles, según el grado de madurez de los frutos. Ligera carcasa del motor de magnesio para trabajar cómodamente. Incluye de serie el gestor de flotas Smart Connector 2A para conocer, por ejemplo, las horas de funcionamiento del vareador y poder programar mantenimientos. Más información sobre equipamiento y detalles técnicos en la página 333.

SPA 140 sin batería ni cargador con Smart Connector 2A

Referencia VA02 011 0706

1.099,00 €**Set SPA 140**

sin batería ni cargador con Smart Connector 2A, bolsa AP con cable de conexión y arnés

Referencia VA02 200 0001

1.249,00 €**Set SPA 140**

con Smart Connector 2A, bolsa AP con cable de conexión, arnés, cargador AL 101 y batería AP 500 S

Referencia VA02 200 0004

1.749,00 €**Set SPA 140**

con Smart Connector 2A, bolsa AP con cable de conexión, arnés, 2 cargadores AL 101 y 2 baterías AP 500 S

Referencia VA02 200 0005

2.299,00 €

Para más información
visita nuestra web stihl.es.

BATERÍAS AP Y AR L

MÁQUINAS DE ALTO RENDIMIENTO PARA AFRONTAR CUALQUIER RETO

LA MEJOR DE SU CLASE: AP 500 S

La AP 500 S sienta un precedente en materia de baterías y lleva a otro nivel el tiempo de funcionamiento de todas las máquinas del sistema AP de STIHL. Esto es posible gracias a la innovadora tecnología de células de laminadas. Las celdas únicas y extraordinariamente robustas arrojan unos datos de rendimiento y una capacidad notablemente superiores, además de doblar la vida útil y el número de ciclos de carga en comparación con el resto de baterías de STIHL. Puedes dejar tu trabajo en manos de las baterías STIHL.

- ✓ Doble vida útil/número de ciclos de carga (hasta 2.500) en comparación con la batería AP 300 S
- ✓ Capacidad de carga hasta un 20 % superior en comparación con AP 300 S
- ✓ Solo 2,0 kg de peso en una batería de 337 Wh y capaz de suministrar hasta 3,0 kW de potencia
- ✓ Integración en STIHL connected mediante Bluetooth®



AP 500 S



AP 200



AP 300 S

BATERÍAS AP

- ✓ Potentes baterías de litio-ión
- ✓ Integración sencilla en STIHL connected mediante Bluetooth® en AP 300 S y AP 500 S
- ✓ Indicador del nivel de carga con 4 luces LED
- ✓ Peso reducido
- ✓ Pueden usarse en caso de lluvia

Sirven para todas las máquinas con compartimento para batería AP y para máquinas de batería que equipan conector, para utilizarlas con la bolsa AP con cable de conexión y el cinturón de baterías con arnés o el sistema de transporte AP. Certificado IPX4.

AP 200 187 Wh de energía de la batería^①, 1,3 kg
Referencia **4850 400 6560** **219,00 €**

Con Bluetooth® para la integración en STIHL connected

AP 300 S 281 Wh de energía de la batería^①, 1,8 kg
Referencia **4850 400 6585** **349,00 €**

AP 500 S 337 Wh de energía de la batería^①, 2,0 kg
Referencia **EA01 400 6500** **489,00 €**



MÁS INFORMACIÓN SOBRE LA GESTIÓN EFICIENTE DE LA ENERGÍA CON STIHL CONNECTED Y NUESTROS SISTEMAS DE CARGA

A PARTIR DE LA **PÁGINA 24**

Precio recomendado en euros

- ① Capacidad de carga según las especificaciones del fabricante de las células. Con el fin de aumentar la vida útil, la reserva real de energía disponible es menor
- ② Explicación de los símbolos en la página 502
- ③ Aplicación en caso de lluvia, por ejemplo, con BGA 300 u otros productos aprobados para la aplicación en caso de lluvia.



CARGADOR ESTÁNDAR AL 101

230 V, 79 W. Compatible con baterías STIHL AK y AP. Es posible cargar durante la noche varias baterías con varios cargadores en una sola línea eléctrica. Con indicador del estado de funcionamiento (LED). Recogecables con cierre adhesivo. Se puede montar en la pared.

Referencia **4850 430 2520** **49,00 €**



BATERÍAS AR L



- ✓ Potentes baterías de litio-ión de alta capacidad
- ✓ Integración sencilla en STIHL connected mediante Bluetooth®
- ✓ Indicador del nivel de carga con 6 luces LED
- ✓ Pueden usarse en caso de lluvia. Certificado IPX4®
- ✓ Cómodo sistema de transporte disponible como accesorio

Se conecta directamente al cortacésped RMA 765 y al soplador BGA 300. Junto con el sistema de transporte AR L y el cable de conexión AR L pueden funcionar con máquinas con conector y máquinas con compartimento de batería junto al adaptador AP. Certificado IPX4.

Kit AR 2000 L con cable de conexión, adaptador AP y sistema de transporte, 1.015 Wh capacidad de carga de la batería^①,
Referencia **7019 200 0053** **1.519,00 €**

Kit AR 3000 L con cable de conexión, adaptador AP y sistema de transporte, 1.520 Wh capacidad de carga de la batería^①,
Referencia **7019 200 0052** **2.079,00 €**



Las baterías STIHL que cuentan con este sello han sido certificadas, adicionalmente, con el grado de protección IPX4. De esta manera se confirma la alta exigencia de las pruebas internas para garantizar su funcionamiento aunque haya salpicaduras de agua.



CARGADORES RÁPIDOS

230 V, 300 W y 570 W respectivamente. Para tiempos de carga inferiores de las baterías STIHL AK, AP y AR L. Dispositivo para montaje en la pared y recogecables en la parte inferior de la carcasa. Con indicador del estado de funcionamiento mediante LED y refrigeración activa de la batería.

AL 301
Referencia **EA09 430 5500** **125,00 €**

AL 500
Referencia **4850 430 5700** **185,00 €**



CARGADOR MÚLTIPLE AL 301-4

230 V. Cargador múltiple para cargar hasta 4 baterías AP o tres baterías AP y una batería AR de mochila durante la noche. Carga las baterías secuencialmente. Puede montarse en la pared, en un estante o instalarse permanentemente en el vehículo. Alimentación a través de una fuente externa. Con indicación del estado de funcionamiento mediante LED y refrigeración activa de la batería. El cable de conexión AR L y el adaptador AP para cargar las baterías de la mochila AR L no están incluidos en el suministro.

Referencia **EA04 430 5500** **369,00 €**

! Hasta fin de existencias

SISTEMA DE ARNÉS MODULAR ADVANCE X-FLEX



TRABAJO PROFESIONAL CON MÁQUINAS DE BATERÍA

La combinación de cinturón, guía para cables y bolsa para el transporte de baterías del sistema modular de arnés ADVANCE X-Flex facilita el transporte de las baterías STIHL. También facilita el trabajo, especialmente con los cortasetos o los sopladores de batería que se alimentan mediante un cable de conexión. Para ello, puedes utilizar de forma óptima la bolsa AP con cable de conexión y la guía para cables. Pero también las máquinas con compartimento para batería o adaptador se benefician del sistema modular de arnés, ya que se puede reducir el peso de las máquinas durante el trabajo. La batería cuelga cómodamente del cinturón.



NUEVO
DISPONIBLE A PARTIR
DE PRIMAVERA 2024
**CINTURÓN
ADVANCE X-FLEX PLUS**

Cinturón acolchado con enganches para acoplar tanto el arnés ADVANCE X-Flex como el arnés FS ADVANCE X-Flex. Con cinta para colgar bolsas y soportes mediante el sistema de clip STIHL. Robusta hebilla fabricada en aluminio. Acolchado en la zona abdominal como accesorio para una mayor comodidad de transporte.

Talla	Contorno de la cintura	Referencia
S	78 - 127 cm	0000 710 9102
M	89 - 143 cm	0000 710 9103
L	98 - 177 cm	0000 710 9104

UNITARIO **69,00 €**



NUEVO
**CINTURÓN
ADVANCE X-FLEX**

Cinturón estrecho para transportar cargas ligeras y resistente a altas temperaturas. Con enganches para el arnés ADVANCE X-Flex y cinta para colgar bolsas y soportes mediante el sistema de clip STIHL.

Talla	Contorno de la cintura	Referencia
S	78 - 127 cm	0000 798 2400
M	89 - 143 cm	0000 798 2401
L	98 - 177 cm	0000 798 2402

UNITARIO **39,90 €**



NUEVO
**ARNÉS
ADVANCE X-FLEX**

Complementa a los cinturones de la gama ADVANCE X-Flex con las cargas más pesadas. Gran comodidad de uso gracias al acolchado y a la longitud ajustable del arnés. Fácil fijación de bolsas y soportes mediante sistema de clip. Buena visibilidad gracias a las amplias franjas de color naranja de seguridad.

Referencia
0000 790 5801 **39,90 €**



BOLSAS ADVANCE X-FLEX

Amplía tu sistema con prácticas bolsas y accesorios ergonómicos. Se pueden enganchar y desenganchar fácilmente de los cinturones gracias al sistema de clip STIHL integrado.

NUEVO
GUÍA PARA CABLES

Referencia
0000 491 1000

9,90 €



NUEVO
BOLSA PARA RADIO

Referencia
0000 882 6600

25,90 €



NUEVO
**BOLSA PARA
BATERÍA AP**

Referencia
0000 491 0300

27,90 €



NUEVO
BOLSA UNIVERSAL

Referencia
0000 882 6100

13,90 €



NUEVO
ACOLCHADO ABDOMINAL

1 par
Referencia
0000 490 1800

12,90 €



NUEVO
**BOLSA AP CON
CABLE DE CONEXIÓN
ADVANCE X-FLEX[Ⓜ]**

Referencia
0000 440 5100

149,00 €



NUEVO
BOLSA PARA SMARTPHONE

Referencia
0000 882 6700

29,90 €



NUEVO
CLIPS DE FIJACIÓN

2 unidades
Referencia
0000 740 8800

9,90 €



PARA SU USO CON CORTABORDES O DESBROZADORAS DE BATERÍA, RECOMENDAMOS UTILIZAR EL CONJUNTO FS ADVANCE X-FLEX

MÁS INFORMACIÓN DISPONIBLE EN LA **PÁGINA 280**



INNOVADOR SISTEMA DE CLIP STIHL

Todas las bolsas y soportes del sistema de arnés modular ADVANCE X-Flex pueden fijarse a los cinturones y arneses de forma rápida y sencilla mediante el innovador sistema de clip con clips metálicos desarrollado por STIHL. Las bolsas y soportes ya vienen equipados con los clips, aunque también se pueden comprar por separado. De este modo, también podrá equipar con ellos otras bolsas ya disponibles y colgarlas de un arnés o cinturón.

**NUEVO
ADA 1000**

Adaptador doble de batería para el uso de 1 ó 2 baterías AP. Cambio automático a la segunda batería cuando se agote la primera. Las baterías AP no están incluidas de serie con el adaptador.



Para BGA 300[Ⓞ] y RMA 765 V
Referencia 6909 400 4300

249,00 €**SISTEMA DE TRANSPORTE PARA AR L**

El sistema de transporte permite la fijación de las baterías AR 2000 L y AR 3000 L sin herramientas. Las correas de ajuste con 3 niveles de longitud facilitan que se adapte a cada usuario, y el arnés de cadera flexible permite un trabajo ergonómico. La energía se transmite mediante un cable de conexión, no incluido, y si se prefiere, un adaptador AP.



Referencia 4871 490 0400

208,00 €**MOCHILA PARA BATERÍA AP**

Sistema de transporte cómodo y ligero de hasta dos baterías AP. Apto en combinación con una bolsa AP con cable de conexión como alternativa a las baterías de mochila AR. Apropiado para máquinas con conector y máquinas con compartimento de batería.



Referencia 4850 490 0400

69,50 €**CABLE DE CONEXIÓN PARA BATERÍAS AR L**

Para la carga y funcionamiento con baterías AR L. Longitud del cable 180 cm.



Referencia 4871 440 2000

105,00 €**BOLSA AP CON CABLE DE CONEXIÓN[Ⓞ]**

Permite transmitir la energía entre una batería STIHL AP y una máquina con conector. Se puede combinar con la mochila para batería o con el cinturón de baterías con arnés. No es compatible con el sistema de arnés modular ADVANCE X-Flex. Longitud del cable, 120 cm. Con electrónica integrada para desconexión por sobrecarga y con señales acústicas.



Referencia 4850 440 5101

166,00 €**ERGOSOPORTE**

Gracias al cómodo ErgoSoporte, el BGA 200 puede utilizarse de diversas maneras: manualmente o sujeto en el soporte colocado en un lado del cuerpo. El cambio es sencillo y rápido, y la carga de trabajo se reduce enormemente, especialmente durante los trabajos más prolongados. El sistema de transporte confort solo puede utilizarse junto con un sistema de transporte para baterías de mochila AR. No se puede utilizar con el cinturón de baterías ni con el sistema de transporte AP. Las baterías AR y el sistema de transporte para baterías AR no están incluidos de serie.



Para BGA 200
Referencia BA01 490 0400

87,50 €**CINTURÓN DE BATERÍAS CON ARNÉS**

Cinturón robusto y ergonómico con un cómodo arnés para distribuir el peso en la cadera y los hombros. Permite reducir el peso, ya que la batería se puede transportar en el cinturón en la bolsa AP con cable de conexión a la máquina (sea con conexión directa a la máquina o con el adaptador AP en el caso de que la máquina disponga de un compartimento para batería). No es válido para el sistema de transporte BGA 200.

Referencia 4850 490 0500

69,50 €**ACCESORIO:
BOLSA PARA BATERÍAS AP**

Para llevar otras baterías o accesorios como gafas, guantes o disolventes. Se sujeta al cinturón. No es compatible con el sistema de arnés modular ADVANCE X-Flex.



Referencia 4850 491 0101

34,50 €**ACCESORIO:
ADAPTADOR AP**

Ahorra peso en la máquina utilizando el adaptador AP. Conecta el adaptador a una batería AP (ubicada en la mochila o en la bolsa/cinturón) o a una batería de mochila AR L con un cable de conexión. También es necesario para cargar baterías de mochila AR L en combinación con un cargador AL 301, AL 500 o AL 301-4



Referencia 4850 440 0505

59,00 €**CINTURÓN CON FUNDA SGA 85**

Facilita el transporte del pulverizador de batería SGA 85 cuando está lleno. Durante las pausas de trabajo, la lanza del pulverizador puede fijarse en el cinturón.

Para SGA 85
Referencia 4854 710 9100

47,40 €**APOYO ACOLCHADO**

Apoyo acolchado con cinturón adaptador. Permite fijación al cinturón de baterías con arnés, al sistema de transporte AP o al sistema de transporte AR. No apto para combinar con el sistema de arnés modular.



Para BGA 100, FSA 120, FSA 120 R, KMA 135 R, FSA 200 R, FSA 200, FSA 135, FSA 135 R y RGA 140
Referencia 0000 007 1045

31,40 €**SOPORTES PARA MAYOR ALCANCE**

Para proteger la máquina y la batería del contacto directo con el suelo. Además, sirve como empuñadura adicional para alargar el alcance.



Para HTA 66, HTA 66 K, HTA 86, HLA 66 y HLA 86
Referencia 4857 007 1001

24,30 €

Para proteger la máquina y la batería del contacto directo con el suelo.



NUEVO Para KMA 80 R y KMA 120 R
Referencia FA08 007 1001

24,30 €

Para proteger la máquina y la batería del contacto directo con el suelo. Incluido en el suministro con HTA 135.



Para HLA 135, HTA 135 y KMA 135 R
Referencia LA01 007 1002

24,30 €



Caja de batería S

Caja de batería M

Caja de batería L

NUEVO CAJAS DE BATERÍAS (SYSTEMER³ SYSTEM)

Para almacenar y transportar las baterías, cargadores y otros accesorios, de forma segura, sencilla y ocupando poco espacio. Las cajas son apilables y se puede acceder a cada caja apilada gracias al cierre T-Loc. Las cajas de baterías STIHL del sistema Systemer³ encajan perfectamente en el sistema bott vario³ y se pueden integrar de forma flexible.

Caja de baterías S

Con molde de plástico, para dos baterías AP o un cargador AL.

Referencia **0000 882 9703** **59,00 €**

Caja de baterías M

Con molde de plástico, para seis baterías AP o un cargador AL.

Referencia **0000 882 9704** **69,00 €**

Caja de baterías L

Con alfombrilla antideslizante. P. ej., para baterías y cargadores AP o AR L.

Referencia **0000 882 9705** **84,00 €**

SOPORTE DE BATERÍAS

Para un uso sencillo y práctico. Transporte de hasta seis baterías AP. Baterías AP no incluidas de serie.



Referencia **4850 490 0600** **33,90 €**

MALETÍN FLEXIBLE

Bolsa ligera y resistente para llevar y guardar cómodamente accesorios como por ejemplo, una batería y un cargador.



Referencia **0000 881 0520** **32,00 €**

BOLSA DE TRANSPORTE



Bolsa ligera y resistente para el transporte y almacenamiento de todos los motores Combi con manillar cerrado y las herramientas Combi FS-KM o HL-KM. Además, es perfecta para las máquinas de batería KMA 80 R, KMA 120R, KMA 135 R, HSA 50, HSA 60, HSA 100, HLA 56, BGA 57, BGA 60, BGA 86 y BGA 100 con su batería y cargador. El contenido mostrado no está incluido en el suministro de la bolsa.

Referencia **0000 881 0507** **48,00 €**

Precio recomendado en euros. [Ⓞ] Cuando se utilizan baterías AR con cable de conexión o una batería AP en la funda para cinturón, la potencia máxima está limitada en algunas máquinas. La autonomía se mantiene inalterada.



NUEVO BOLSA PARA MOTOSIERRA DE BATERÍA «TIMBERSPORTS® EDITION»

Bolsa flexible y duradera de material hidrófugo con diseño TIMBERSPORTS® para guardar y transportar las motosierras y los accesorios de forma limpia. Adecuada para longitudes de espada de hasta 50 cm, base sólida para mayor estabilidad y prácticos bolsillos interiores para guardar accesorios como baterías, el cargador, cadenas o sprays marcadores, entre otros. El contenido mostrado no está incluido en el suministro de la bolsa.

Referencia **0000 900 4300** **69,00 €**

TAPÓN PARA CONECTOR DE BATERÍA

Para máquinas de batería con conector como por ejemplo HSA 130 R / T o BGA 100. Protege del polvo y la suciedad en caso de almacenamiento prolongado.



Referencia **4850 432 2301** **3,30 €**

TAPA PARA COMPARTIMENTO DE BATERÍA AP

Para cubrir el compartimento de la batería en las máquinas del sistema de batería STIHL AP. Protege del polvo y la suciedad en caso de almacenamiento prolongado.



Referencia **4850 602 0900** **4,50 €**

MÁQUINAS CON CABLE DE CONEXIÓN

ALIMENTACIÓN DE BATERÍAS Y SISTEMA DE TRANSPORTE



SPA 130

SPA 140

HSA 130 R

HSA 130 T

BGA 100

BGA 200

COMBINACIONES DE BATERÍA



AP 200
AP 300 S
AP 500 S

AR 2000 L
AR 3000 L

Para cargar las baterías

AR 2000 L
AR 3000 L

Cable de conexión para baterías AR L

Adaptador AP

SISTEMA DE TRANSPORTE



Sistema de arnés modular ADVANCE X-Flex

Cinturón de baterías con arnés o mochila para batería AP[Ⓞ]

Sistema de transporte para AR L

ACCESORIOS OPCIONALES



Bolsas y soportes del sistema modular de arnés ADVANCE X-Flex, ver la página 466

Juego de apoyo acolchado para BGA 100, KMA 135 R, FSA 200 R, FSA 200, FSA 135, FSA 135 R y RGA 140

Juego de apoyo acolchado para BGA 100, KMA 135 R, FSA 200 R, FSA 200, FSA 135, FSA 135 R y RGA 140

Cómodo ErgoSoporte para BGA 200[Ⓞ]

[Ⓞ] El sistema de transporte confort para BGA 200 solo puede utilizarse con el sistema de transporte para baterías AR L. No se puede combinar con el cinturón de baterías AP ni con la mochila para batería AP.

	AP 200	AP 300 S	AP 500 S	AR 2000 L	AR 3000 L
POTENCIA DE LA BATERÍA[ⓐ] (Wh)	187	281	337	1.015	1.520
TIEMPOS DE CARGA DE LA BATERÍA: 80%/100% (min)					
AL 101	150/200	230/300	280/355	-	-
AL 301	40/55	55/80	70/90	220/290	330/430
AL 301-4	40/55	55/80	70/90	220/290	330/430
AL 500	30/45	30/45	40/55	110/150	170/220
AUTONOMÍA DE LA BATERÍA[ⓐ] (hasta... min)					
MSA 160 C-B	42	62	74	195	300
MSA 200 C-B	42	50	60	175	260
MSA 220 C-B	32	37	44	220	310
MSA 300 C-O	-	-	20 - 44 [ⓐ]	-	-
MSA 161 T	42	62	74	195	300
MSA 220 TC-O	16	29	34	109	174
HTA 66 / HTA 66 K	NUEVO 42	68	82	210	300
HTA 86	42	68	82	210	300
HTA 135	22	70	54	160	240
HTA 150	NUEVO 30	60	68	222	333
HTA 160	NUEVO 36	70	80	262	393
FSA 86 R con cabezal de corte de hilo / con PolyCut	35/60	52/85	62/102	185/300	280/450
FSA 120 con disco cortahierbas	NUEVO [ⓐ] 60 - 40 [ⓐ]	100 - 60 [ⓐ]	130 - 70 [ⓐ]	380 - 200 [ⓐ]	510 - 280 [ⓐ]
FSA 120 R con cabezal de corte de hilo	NUEVO [ⓐ] 30 - 20 [ⓐ]	50 - 30 [ⓐ]	60 - 35 [ⓐ]	200 - 120 [ⓐ]	300 - 170 [ⓐ]
FSA 135 con disco cortahierbas	50 - 30 [ⓐ]	100 - 50 [ⓐ]	120 - 60 [ⓐ]	310 - 160 [ⓐ]	430 - 240 [ⓐ]
FSA 135 R con cabezal de corte de hilo	28 - 17 [ⓐ]	45 - 25 [ⓐ]	54 - 30 [ⓐ]	160 - 90 [ⓐ]	220 - 130 [ⓐ]
FSA 200 / FSA 200 R con disco cortahierbas	NUEVO [ⓐ] 32 - 16 [ⓐ]	60 - 30 [ⓐ]	70 - 35 [ⓐ]	210 - 105 [ⓐ]	315 - 150 [ⓐ]
FSA 200 / FSA 200 R con cabezal de corte de hilo	NUEVO [ⓐ] 20 - 10 [ⓐ]	32 - 16 [ⓐ]	40 - 20 [ⓐ]	120 - 60 [ⓐ]	180 - 90 [ⓐ]
RGA 140	50 - 30 [ⓐ]	100 - 50 [ⓐ]	120 - 60 [ⓐ]	310 - 160 [ⓐ]	430 - 240 [ⓐ]
HSA 100	150	225	270	1.135	1.700
HSA 130 R / HSA 130 T	108 - 84 [ⓐ]	167 - 130 [ⓐ]	200 - 155 [ⓐ]	690 - 565 [ⓐ]	985 - 800 [ⓐ]
HLA 66	144	223	268	715	1.040
HLA 86	144	223	268	715	1.040
HLA 135	64	95	114	345	520
KMA 120 R con FS-KM, cabezal de corte de hilo	NUEVO [ⓐ] 30 - 15 [ⓐ]	50 - 25 [ⓐ]	60 - 30 [ⓐ]	180 - 90 [ⓐ]	270 - 130 [ⓐ]

¿QUÉ SIGNIFICAN LOS TIEMPOS DE CARGA DEL 80 % Y DEL 100 %?

Una batería obtiene el 80 % de su capacidad de carga con relativa rapidez aumentando la tensión a una corriente de carga constante. Después, esta disminuye y la tensión ya no aumenta, para proteger las células de la batería. Por lo tanto, el último 20 % se alcanza muy lentamente. De este modo, el rendimiento de la batería puede mantenerse durante muchos ciclos de carga aumentando así su vida útil.

■ Batería recomendada
■ Potencia reducida de la máquina
- No recomendado

ⓐ Capacidad de carga según las especificaciones del fabricante de las células. Con el fin de aumentar la vida útil, la capacidad de carga disponible podría ser menor
ⓑ Los tiempos indicados por carga y superficies son valores de referencia que pueden variar según el material a trabajar
ⓒ Encuentra los tiempos de trabajo en combinación con otras herramientas Combi en <https://www.stihl.es/es/tecnologia-stihl/tecnologia-de-bateria>

ⓓ Nivel 1 - Nivel 3 / 4
ⓔ El tiempo de trabajo por carga de batería varía en función del modo de funcionamiento seleccionado
ⓕ Disponible a partir de primavera de 2024



	AP 200	AP 300 S	AP 500 S	AR 2000 L	AR 3000 L
POTENCIA DE LA BATERÍA^① (Wh)	187	281	337	1.015	1.520
AUTONOMÍA DE LA BATERÍA^② (hasta ... min)					
KMA 120 R con FS-KM, disco cortahierbas ^③ NUEVO^④	60 - 35 ^⑤	100 - 55 ^⑤	120 - 60 ^⑤	360 - 180 ^⑤	490 - 260 ^⑤
KMA 135 R con FS-KM, cabezal de corte de hilo ^③	28 - 14 ^⑤	45 - 22 ^⑤	54 - 26 ^⑤	160 - 80 ^⑤	200 - 115 ^⑤
KMA 135 R con FS-KM, disco cortahierbas ^③	50 - 30 ^⑤	100 - 50 ^⑤	120 - 60 ^⑤	310 - 160 ^⑤	430 - 240 ^⑤
TSA 230	14	22	26	80	125
KGA 770	168	260	312	-	-
SGA 85	1.000	-	-	-	-
BGA 86	17	26	31	90	140
BGA 100	66, 28, 17, 12 ^⑤	103, 44, 26, 20 ^⑤	123, 52, 31, 24 ^⑤	375, 160, 100, 75 ^⑤	555, 225, 140, 105 ^⑤
BGA 200	49, 21, 11, 7 ^⑤	95, 38, 20, 14 ^⑤	114, 45, 24, 17 ^⑤	315, 146, 76, 53 ^⑤	500, 220, 117, 85 ^⑤
BGA 300	16, 13, 13, 13 ^⑤	25, 18, 14, 10 ^⑤	29, 21, 17, 12 ^⑤	97, 72, 57, 48 ^⑤	140, 105, 83, 61 ^⑤
SPA 130 NUEVO	100	150	180	545	815
SPA 140 NUEVO	100	150	180	545	815
SUPERFICIE DE LA BATERÍA^② (hasta ... min)					
RMA 443 PV NUEVO^④	360	530	640	-	-
RMA 448 VC	330	500	600	-	-
RMA 448 PV NUEVO^④	340	510	610	-	-
RMA 453 PV NUEVO^④	300	450	540	-	-
RMA 765 V	-	400	480	2.050	3.100
RMA 2 RV	420	630	760	-	-



Para más información visita nuestra web [stihl.es](https://www.stihl.es).



■ Batería recomendada
■ Potencia reducida de la máquina
- No recomendado

① Capacidad de carga según las especificaciones del fabricante de las células.
Con el fin de aumentar la vida útil, la capacidad de carga disponible podría ser menor
② Los tiempos indicados por carga y superficies son valores de referencia que pueden variar según el material a trabajar, estado de las células u otros condicionantes externos.

③ Encuentra los tiempos de trabajo en combinación con otras herramientas Combi en <https://www.stihl.es/es/tecnologia-stihl/tecnologia-de-bateria>
④ Nivel 1 - Nivel 3 / 4
⑤ Nivel 1 - Nivel 3 / turbo
⑥ Disponible a partir de primavera de 2024





TODA LA POTENCIA DE LA BATERÍA PARA USO PARTICULAR.

HAZ REALIDAD TUS PROYECTOS DE JARDINERÍA CON NUESTRAS POTENTES MÁQUINAS DE BATERÍA

ENCUENTRA LA MÁQUINA DE BATERÍA PERFECTA PARA TUS NECESIDADES.

PARA CUALQUIER TAREA

Amplia gama de máquinas para trabajos de jardinería diversos y exigentes.

SYSTEMA AK 

➔ A PARTIR DE LA PÁGINA **64**

PEQUEÑAS. MANEJABLES. VERSÁTILES.

Máquinas compactas para tareas minuciosas y el cuidado ocasional del jardín.

SYSTEMA AS 

➔ A PARTIR DE LA PÁGINA **80**

PARA JARDINES PEQUEÑOS

Máquinas fáciles de manejar para pequeños trabajos.

LÍNEA AI 

➔ A PARTIR DE LA PÁGINA **84**

SISTEMA AK

PARA PROYECTOS AMBICIOSOS

El sistema AK convence por su alto rendimiento y gran autonomía. Con su variedad de máquinas, estarás preparado para cualquier tarea en el jardín. Las baterías AK son compatibles con los cargadores AL 101 y AL 301 y todas las máquinas del sistema AK.



AK 20

MSA 60 C-B

36 V • 0,9 kW^① • 2,5^② / 2,9 kg^③



Motosierra de batería ligera y fácil de manejar para el cuidado del jardín y la finca y para tareas sencillas. Cadena PM3 de 1/4" para un elevado rendimiento de corte y un corte limpio, empuñadura ergonómica con regulación gradual de las revoluciones, tensado rápido de cadena STIHL sin herramientas, depósito de aceite transparente para un control sencillo del nivel de llenado. Más información sobre equipamiento y detalles técnicos en la página 124.

MSA 60 C-B sin batería ni cargador^④

Longitud de espada **30 cm**
Referencia **MA04 011 5804** **199,00 €**

Set MSA 60 C-B con AK 20 y AL 101^⑤

Longitud de espada **30 cm** **AHORRAS 48,00 €**
Referencia **MA04 011 5814** **339,00 €**



AK 30

MSA 70 C-B

36 V • 1,1 kW^① • 2,5^② / 2,9 kg^③



Motosierra de batería ligera y cómoda de manejar con un 25 % más de rendimiento de corte en comparación con el modelo MSA 60 C-B. Ideal para el mantenimiento de fincas, el corte de troncos caídos y trabajos artesanales sencillos. Cadena PM3 de 1/4" para un elevado rendimiento de corte y un corte limpio, empuñadura ergonómica con regulación gradual de las revoluciones, tensado rápido de cadena STIHL sin herramientas, depósito de aceite transparente para un control sencillo del nivel de llenado. Más información sobre equipamiento y detalles técnicos en la página 124.

MSA 70 C-B sin batería ni cargador^④

Longitud de espada **30 cm**
Referencia **MA04 011 5820** **239,00 €**

Set MSA 70 C-B con AK 30 S y AL 101^⑤

Longitud de espada **30 cm** **AHORRAS 58,00 €**
Referencia **MA04 011 5830** **409,00 €**



Para más información visita nuestra web stihl.es.

Precio recomendado en euros

B = Tensado rápido de cadena STIHL
C = Versión confort

① Encuentra más valores comparativos para las motosierras de gasolina en la página 124.
② Peso sin batería, espada ni cadena
③ Peso sin batería, con espada y cadena

④ Con espada y cadena
⑤ Peso sin batería
⑥ Explicación de símbolos en la página 502
⑦ Patente EP 2218324 B1



AK 10

HSA 50

36 V • 2,9 kg^②



Cortasetos de batería ligero y silencioso para recortar arbustos y setos de tamaño mediano. Cuchillas reforzadas, cortadas por láser y afiladas por diamante, geometría de cuchillas patentada con forma de gota^③ para un corte perfecto. Trabajo cómodo y con menos esfuerzo gracias al buen equilibrio de la máquina, a la forma ergonómica de la empuñadura, el manillar delantero con pulsador en la parte interior y a su peso reducido. Protector de cuchillas atornillado para un trabajo más cómodo cerca del suelo o a lo largo de muros. Más información sobre equipamiento y detalles técnicos en la página 162.

HSA 50 sin batería ni cargador

Longitud de cuchilla **50 cm**
Referencia **4521 011 3564** **169,00 €**

Set HSA 50 con AK 10 y AL 101

Longitud de cuchilla **50 cm** **AHORRAS 48,00 €**
Referencia **4521 011 3578** **269,00 €**



AK 10

HSA 60

36 V • 3,5 kg^②



Cortasetos de batería con rendimiento de corte especialmente potente para un uso exigente, en la poda de arbustos y setos altos. Cuchilla cortada con láser, afilada por diamante y endurecida, geometría de la cuchilla con forma de gota patentada^④ para un corte perfecto y respetuoso con la salud del seto. Trabajo ergonómico y sin esfuerzo gracias a un buen equilibrio, empuñadura multifuncional giratoria, manillas delantero con pulsador en la parte interna y el sistema antivibración de STIHL. Sistema antibloqueo para cambiar fácilmente la dirección del giro de las cuchillas en caso de bloqueo. Motor EC para un rendimiento constante y una larga vida útil. Protector de cuchillas atornillado para un trabajo más cómodo cerca del suelo o a lo largo de muros. Más información sobre equipamiento y detalles técnicos en la página 162.

HSA 60 sin batería ni cargador

Longitud de cuchilla **60 cm**
Referencia **HA06 011 3534** **249,00 €**

Set HSA 60 con AK 10 y AL 101

Longitud de cuchilla **60 cm** **AHORRAS 48,00 €**
Referencia **HA06 011 3548** **349,00 €**



¡HAZ QUE TUS SETOS LLAMEN LA ATENCIÓN!

Escanea el código QR y accede a numerosos consejos prácticos sobre el cuidado de los setos.



HTA 5036 V • 0,8 kW^① • 3,6 kg^②

AK 20

Ligera podadora de altura de batería con una gran capacidad de corte, para todo tipo de trabajos de cuidado de árboles. Cadena PM3 de 1/4" y tensado lateral de la cadena. Dispone de un gancho para retirar fácilmente los restos de poda, depósito de aceite de cadena semitransparente, cuenta con una empuñadura con controles ergonómicos y tubo divisible para facilitar el transporte y ahorrar espacio. Longitud total 280 cm. Encuentra más información sobre el equipamiento y los detalles técnicos en la página 128.

**INCLUYE SOPORTE DE PARED**ACCESORIO: **PROLONGADOR DE TUBO HTA****SOPORTE PARA MAYOR ALCANCE**

Ver página 76

HTA 50 sin batería ni cargador^③
Referencia LA02 011 6404**319,00 €**Set HTA 50 con AK 20 y AL 101^④
Referencia LA02 200 0015**AHORRAS 48,00 €**
459,00 €**HLA 56**36 V • 3,8 kW^①

AK 20

Cortasetos de altura de batería, para cortar setos altos y arbustos del jardín. Cuchillas de un filo con forma de gota, ángulo de corte ajustable escalonadamente de -45° a +90°, tubo divisible para facilitar el transporte. Longitud en posición de transporte 115 cm, longitud total 210 cm. Más información sobre equipamiento y detalles técnicos en la página 168.

ACCESORIO: **PROLONGADOR DE TUBO HLA****SOPORTE PARA MAYOR ALCANCE**

Ver página 76

ARNÉS

Ver página 278

HLA 56 sin batería ni cargador
Longitud de cuchilla 45 cm
Referencia HA01 011 2914**249,00 €**Set HLA 56 con AK 20 y AL 101
Longitud de cuchilla 45 cm
Referencia HA01 200 0043**AHORRAS 48,00 €**
389,00 €

Precio recomendado en euros

① Encuentra más valores comparativos de las podadoras de altura de gasolina en la página 128

② Peso sin batería, espada ni cadena

③ Con espada y cadena

④ Peso sin batería

R = Manillar cerrado

FSA 5736 V • 0,4 kW^① • 2,7 kg^②

AK 10

Cortabordes de batería ligero y fácil de usar para el cuidado del césped y los bordes de hierba en zonas cercanas a viviendas. Diámetro de corte 280 mm, longitud del tubo ajustable mediante botón y ajuste del manillar sin herramientas. Distanciadore para el corte alrededor de obstáculos como árboles y arbustos. Agarre suave con manejo mejorado. Cabezal de hilo AutoCut C 3-2 recargable desde el exterior sin herramientas. Disponible como accesorio el cabezal PolyCut 3-2 con cuchillas sintéticas. Más información sobre el equipamiento y detalles técnicos en la página 284.

FSA 57 R sin batería ni cargador
Referencia 4522 011 5734**169,00 €**Set FSA 57 R con AK 10 y AL 101
Referencia 4522 011 5748**AHORRAS 48,00 €**
269,00 €**FSA 60 R**36 V • 0,65 kW^① • 3,1 kg^②

AK 20

Cortabordes de batería con diseño innovador para el cuidado del césped y sus bordes. Diámetro de corte 350 mm. Empuñadura ergonómica con control progresivo de velocidad, manillar cerrado, robusto eje de aluminio, distanciadore para cortar el césped alrededor de obstáculos como árboles y arbustos y cabezal de hilo AutoCut C 6-2. Disponible como accesorio el cabezal de corte PolyCut 6-2 con cuchillas sintéticas. Más información sobre equipamiento y detalles técnicos en la página 284.

ACCESORIO: **ARNÉS**

Ver página 278

FSA 60 R sin batería ni cargador
Referencia FA04 011 5704**199,00 €**Set FSA 60 R con AK 20 y AL 101
Referencia FA04 011 5748**AHORRAS 48,00 €**
339,00 €**LOS CABEZALES DE CORTE DE POLY CUT ADECUADOS**A PARTIR DE LA **PÁGINA 288****LAS BATERÍAS Y CARGADORES ADECUADOS**A PARTIR DE LA **PÁGINA 77****CONSEJO PROFESIONAL****MANTENIMIENTO DE CUCHILLAS POLY CUT**

¿Sabías que las cuchillas sintéticas PolyCut duran más si se guardan en agua? Las cuchillas absorben parte de la humedad y conservan su flexibilidad, lo que reduce el desgaste cuando entran en contacto con postes de vallas o bordes duros. Ocurre exactamente lo mismo con nuestros hilos de corte. Para aumentar aún más la durabilidad de las cuchillas PolyCut, basta con darles la vuelta en cuanto un lado se haya desgastado y segar con el lado no desgastado.



① Encuentra más valores comparativos con los cortabordes de gasolina en la página 284

② Peso sin batería, con herramienta de corte y protector

③ Explicación de los símbolos en la página 502



TEN CONTROLADAS TODAS TUS MÁQUINAS DEL JARDÍN CON STIHL CONNECTED

¿Te interesa conocer la autonomía de tus máquinas y quieres saber cuándo les toca el próximo mantenimiento? En ese caso, STIHL connected es la solución perfecta para ti. Equipa tus máquinas con STIHL Smart Connector, registra las horas de funcionamiento con la máquina en marcha, y envía los datos por Bluetooth® a la app STIHL connected. Tendrás de un vistazo toda la información sobre tus máquinas.

¡Descarga ya la aplicación STIHL connected!



NUEVO FSA 80

MÁS POTENCIA CON EL SISTEMA AK

AK 30

Potente cortabordes de batería en el sistema AK de STIHL con muy buen rendimiento para cortar hierba en jardines particulares. Motor EC sin escobillas, regulación de la velocidad y dos niveles de potencia (Eco y Max), manillar abierto, ajuste del manillar sin herramientas, detección de herramienta, arnés doble para trabajar con seguridad y sin fatiga. Con disco cortahierbas GSB 230-2. Amplia gama de herramientas de corte disponibles como accesorios. Más información sobre equipamiento y detalles técnicos en la página 284.



36 V • 1,0 kW^① • 4,9 kg^②



FSA 80 sin batería ni cargador Referencia FA08 011 5700 **359,00 €**

Set FSA 80 con AK 30 S y AL 101 Referencia FA08 011 5710 **529,00 €** AHORRAS 58,00 €

Otras versiones: FSA 80 R sin batería ni cargador FA08 011 5720 **339,00 €**

Set FSA 80 R con AK 30 S y AL 101 FA08 011 5730 **509,00 €**

Precio recomendado en euros

R = Manillar cerrado



AK 20

BGA 57

36 V • 9 N^③ • 2,3 kg^②



Silencioso soplador de batería. Para amontonar hojas, hierba, papeles y otros residuos en zonas cercanas a viviendas. Boquilla redonda, agarre suave y tubo de soplado regulable con tres niveles. Para una mayor velocidad de aire, tienes disponible como accesorio una boquilla plana. Más información sobre equipamiento y detalles técnicos en la página 350.

BGA 57 sin batería ni cargador Referencia 4523 011 5964 **129,00 €**

Set BGA 57 con AK 20 y AL 101 Referencia 4523 011 5978 **269,00 €** AHORRAS 48,00 €



AK 30

BGA 60

36 V • 15 N^③ • 2,3 kg^②



Potente soplador de batería del sistema AK de STIHL. Ideal para amontonar hojarasca, papel y otros residuos en zonas urbanas. Ajuste regulable de la fuerza de soplado y modo Boost adicional para alcanzar un 60 % más de potencia en comparación con el soplador BGA 57. Potente motor EC muy duradero, boquilla redonda con anillo metálico para evitar desgastes, tubo de soplado regulable. Más información sobre equipamiento y detalles técnicos en la página 350.

BGA 60 sin batería ni cargador Referencia BA04 011 5904 **199,00 €**

Set BGA 60 con AK 30 S y AL 101 Referencia BA04 011 5948 **369,00 €** AHORRAS 58,00 €



LA HOJARASCA, UN BUEN ALIADO



Escanea el código QR y te enseñaremos a aprovechar las hojas de otoño de tu jardín para convertir las en humus, protección para las heladas o refugio para pequeños animales.

① Encuentra más valores comparativos sobre los cortabordes de gasolina en la página 284

② Peso sin batería, con herramienta de corte y protector

③ Datos sobre la fuerza de soplado en newtons (N) para comparar el rendimiento de los sopladores

④ Peso sin batería

⑤ Explicación de los símbolos en la página 502

ACCESORIO:
JUEGO DE
CONVERSIÓN

Ver página 76

AK 20

INCLUYE TUBO DE SOPLADO Y
SACO RECOGEDOR**SHA 56**36 V • 4,2 kg^①

Primera picadora / aspiradora de batería de la gama STIHL. Se trata de una práctica máquina 2 en 1 que puede utilizarse tanto para aspirar hojas y triturarlas para ocupar menos espacio, como para soplar hojas. La ergonomía es extraordinaria gracias a la empuñadura giratoria con control progresivo de la velocidad. La función picadora / aspiradora, para mayor comodidad, cuenta con una empuñadura adicional, estrella de picado de metal y un arnés de transporte acolchado. El saco recogedor se engancha al tubo de aspiración y, unido al diseño asimétrico, permite un desplazamiento sin limitaciones. Cuenta con un saco recogedor de mochila, disponible como accesorio. Al utilizarse como soplador dispone de una boquilla redonda, y el tubo de soplado puede ajustar su longitud en dos niveles. Utilizando la boquilla plana podrás contar con una mayor velocidad de aire. Encuentra más información sobre el equipamiento y detalles técnicos en la página 354.

SHA 56 sin batería ni cargador

Referencia SA02 011 7104

269,00 €

Set SHA 56 con AK 20 y AL 101

Referencia SA02 200 0006

AHORRAS 48,00 €

409,00 €

MODO DE ASPIRACIÓN



MODO DE SOPLADO

**SHA 56: UNA MÁQUINA, DOS APLICACIONES**

La conversión de picadora/aspiradora a soplador, o viceversa, es fácil y no requiere herramientas. La empuñadura se puede girar 180 grados, de este modo se garantiza una excelente ergonomía en ambos modos de trabajo. El saco recogedor se engancha rápida y fácilmente al tubo de aspiración, para poder utilizar la máquina de forma inmediata.



Encuentra un resumen de los tiempos de carga, los tiempos de trabajo por carga y las autonomías de las baterías en las **páginas 78 y 79**, así como en **stihl.es**, en el apartado Tecnología de baterías STIHL: Tiempos de funcionamiento y tiempos de carga.

POR QUÉ DECIDIRTE POR EL SHA 56.

Escanea el código QR y descubre las ventajas de nuestra aspiradora/trituradora con batería.

Precio recomendado en euros

R = Manillar cerrado

① Peso sin batería, en el modo de aspiración

② Encuentra más valores comparativos sobre los motores Combi de gasolina en la página 176

③ Peso sin batería ni herramienta Combi

ACCESORIO:
NUEVO
SOPORTE
PARA MAYOR
ALCANCE

Ver página 76

AK 30

**NUEVO
KMA 80 R**36 V • 1,0 kW^② 3,1 kg^③

Motor Combi ligero, accionado por batería. Alto régimen de revoluciones para trabajar con gran eficiencia energética y de manera silenciosa. Uso versátil gracias a la amplia oferta de herramientas Combi de STIHL. Compartimento de batería AK en la máquina, motor EC sin escobillas, regulación de la velocidad y dos niveles de potencia (Eco y Max), manillar cerrado con ajuste sin herramientas. Limitador de zancada fácil de montar y desmontar. Bloqueo de seguridad lateral del gatillo del acelerador, ojal para colgar giratorio. KMA 80 R no es compatible con la guadaña FSB-KM. Más información sobre equipamiento y detalles técnicos en la página 176.

KMA 80 R sin batería ni cargador

Referencia FA08 011 6800

319,00 €**HERRAMIENTAS COMBI APROPIADAS:**FS-KM
CABEZAL DE HILOHT-KM
PODADORA DE ALTURAFS-KM
DISCO CORTAHIERBASBG-KM
SOPLADORHL-KM 145°
CORTASETOS DE ALTURABF-KM
FRESADORAKB-KM
CEPILLO BARREDORSP-KM
VAREADOR

④ Con soplador BG-KM es necesario el protector para oídos

⑤ Explicación de los símbolos en la página 502





NUEVO
RMA 235

36 V • 13,0 kg^①



AK 20



Cortacésped de batería ligero y maniobrable con una anchura de corte de 33 cm para superficies de césped pequeñas. Con cuchillas que optimizan el flujo de aire para una mayor autonomía, regulación central de la altura de corte y manillar plegable con regulación de la altura en 2 posiciones. Incluye un recogedor de hierba de fácil vaciado de 30 litros con indicador de llenado. Más información sobre equipamiento y detalles técnicos en la página 240.

RMA 235 sin batería ni cargador
Referencia **6311 011 1416** **199,00 €**

Set RMA 235 con AK 20 y AL 101 **AHORRAS 48,00 €**
Referencia **6311 200 0049** **339,00 €**

Set RMA 235 con AK 30 S y AL 101 **AHORRAS 48,00 €**
Referencia **6311 200 0051** **379,00 €**

NUEVO
RMA 239 C

36 V • 15,0 kg^①



AK 20



Cortacésped de batería ligero y maniobrable con una anchura de corte de 37 cm para superficies de césped de pequeñas a medianas. Con cuchillas que optimizan el flujo de aire para una mayor autonomía, regulación central de la altura de corte y Monomanillar plegable con regulación de la altura en 2 posiciones. Incluye un recogedor de hierba de fácil vaciado de 40 litros con indicador de llenado. Más información sobre equipamiento y detalles técnicos en la página 240.

RMA 239 C sin batería ni cargador
Referencia **6320 011 1436** **359,00 €**

Set RMA 239 C con AK 20 y AL 101 **AHORRAS 48,00 €**
Referencia **6320 011 1472** **499,00 €**

Set RMA 239 C con AK 30 S y AL 101 **AHORRAS 48,00 €**
Referencia **6320 011 1473** **539,00 €**

Otras versiones:
RMA 239 sin batería ni cargador **6320 011 1431** **309,00 €**
Set RMA 239 con AK 20 y AL 101 **6320 011 1470** **449,00 €**
Set RMA 239 con AK 30 S y AL 101 **6320 011 1471** **489,00 €**

NUEVO
DISPONIBLE A PARTIR
DE PRIMAVERA 2024

RMA 243

36 V • 25,0 kg^①



AK 30 S



Cortacésped de batería compacto con una anchura de corte de 41 cm, función 4 en 1, (recogida, mulching, expulsión lateral y trasera) y Multicuchilla para superficies de césped pequeñas y medianas en entornos sensibles al ruido. Carcasa de acero. Motor EC con compartimento para el transporte de una batería adicional, regulación centralizada de la altura de corte y Ergomanillar plegable con ajuste de altura en dos posiciones. Incluye un recogedor de hierba de fácil vaciado de 52 litros con indicador de llenado. Más información sobre equipamiento y detalles técnicos en la página 240.

RMA 243 sin batería ni cargador
Referencia **WA20 011 1405** **429,00 €**

Set RMA 243 con AK 20 y AL 101 **AHORRAS 48,00 €**
Referencia **WA20 011 1415** **569,00 €**

NUEVO
DISPONIBLE A PARTIR
DE PRIMAVERA 2024

RMA 248 T

36 V • 29,0 kg^①



AK 30 S



Cortacésped de batería con una anchura de corte de 46 cm, función 4 en 1, (recogida, mulching, expulsión lateral y trasera) y Multicuchilla para superficies de césped medianas en entornos sensibles al ruido. Carcasa de acero. Motor EC con compartimento para el transporte de una batería adicional y tracción a las ruedas de una velocidad para trabajar con comodidad. Regulación centralizada de la altura de corte y Ergomanillar plegable y ajustable en altura en dos posiciones. Incluye un recogedor de hierba de fácil vaciado de 52 litros con indicador de llenado. Más información sobre la página 240.

RMA 248 T sin batería ni cargador
Referencia **WA21 011 1415** **539,00 €**

Set RMA 248 T con AK 30 S y AL 101 **AHORRAS 58,00 €**
Referencia **WA21 011 1435** **709,00 €**

Otras versiones:
RMA 248 sin batería ni cargador **WA21 011 1405** **469,00 €**
Set RMA 248 con AK 20 y AL 101 **WA21 011 1425** **609,00 €**



NUEVO
DISPONIBLE A PARTIR
DE PRIMAVERA 2024

RMA 253 T

36 V • 30,0 kg^①

Potente cortacésped de batería con una anchura de corte de 51 cm, función 4 en 1, (recogida, mulching, expulsión lateral y trasera) y multicuchilla para superficies de césped medianas en zonas sensibles al ruido. Carcasa de chapa de acero. Motor EC, compartimento para el transporte de una batería adicional y tracción a las ruedas de una velocidad para trabajar con comodidad. Regulación centralizada de la altura de corte y Ergomanillar plegable y ajustable en altura en dos posiciones. Incluye un recogedor de hierba de fácil vaciado de 55 litros con indicador de llenado. Más información sobre en la página 240.

RMA 253 T sin batería ni cargador
Referencia

WA22 011 1415

609,00 €

Set RMA 253 T con AK 30 S y AL 101

AHORRAS 58,00 €

Referencia

WA22 011 1435

779,00 €

Otras versiones:

RMA 253 sin batería ni cargador

WA22 011 1405

539,00 €

Set RMA 253 con AK 30 S y AL 101

WA22 011 1425

709,00 €

NUEVO
DISPONIBLE A PARTIR
DE PRIMAVERA 2024

RMA 443 V

36 V • 26,0 kg^①

Cortacésped de batería compacto con una anchura de corte de 41 cm, función 4 en 1, (recogida, mulching, expulsión lateral y trasera) y cuchilla múltiple para superficies de césped medianas y con zonas estrechas. Carcasa de polímero con protecciones de material sintético, regulación centralizada de la altura de corte y Ergomanillar plegable con ajuste de altura en dos posiciones. Con cuchillas con optimización del flujo y regulación automática de las revoluciones para una mayor autonomía. Tracción eléctrica Vario con velocidad de marcha ajustable entre 2 y 4,6 km/h para trabajar con comodidad. Incluye un recogedor de hierba de fácil vaciado de 52 litros con indicador de llenado. Más información sobre equipamiento y detalles técnicos en la página 240.

RMA 443 V sin batería ni cargador

Referencia

WA40 011 1425

639,00 €

Set RMA 443 V con AK 30 S y AL 101

Referencia

WA40 011 1441

AHORRAS 58,00 €

809,00 €

Otras versiones:

RMA 443 sin batería ni cargador

WA40 011 1405

569,00 €

Set RMA 443 con AK 20 S y AL 101

WA40 011 1431

699,00 €



NUEVO
DISPONIBLE A PARTIR
DE PRIMAVERA 2024

RMA 448 V

36 V • 27,0 kg^①

Potente cortacésped de batería con una anchura de corte de 46 cm, función 4 en 1, (recogida, mulching, expulsión lateral y trasera) y cuchilla múltiple para superficies de césped medianas y con zonas estrechas. Carcasa de polímero con protecciones de material sintético, regulación centralizada de la altura de corte y Ergomanillar plegable con ajuste de altura en dos posiciones. Con cuchillas con optimización del flujo y regulación automática de las revoluciones para una mayor autonomía. Tracción eléctrica variable con velocidad de marcha ajustable entre 2 y 4,6 km/h para trabajar con comodidad. Incluye un recogedor de hierba de fácil vaciado de 52 litros con indicador de llenado. Más información sobre equipamiento y detalles técnicos en la página 242.

RMA 448 V sin batería ni cargador

Referencia

WA41 011 1405

689,00 €

Set RMA 448 V con AK 30 S y AL 101

Referencia

WA41 011 1431

AHORRAS 58,00 €

859,00 €



RLA 240

36 V • 15,0 kg^①

Escarificador de batería compacto para la aireación y rastrillado de pequeñas superficies de césped. Ajuste central de la profundidad de trabajo mediante un dial giratorio en la carcasa, manillar con ajuste de altura en 4 posiciones, ancho de trabajo de 34 cm, 16 cuchillas. Incluye rodillo de aireación y recogedor de hierba de 50 litros. Más información sobre equipamiento y detalles técnicos en la página 254.

RLA 240 sin batería ni cargador

Referencia

6291 011 6605

259,00 €

Set RLA 240 con AK 30 S y AL 101

Referencia

6291 200 0005

AHORRAS 58,00 €

429,00 €



PROLONGADORES DE TUBO

Prolonga el alcance 50 cm. De aluminio.

Para HLA 56, peso 500 g

Referencia HA01 820 5000

48,50 €



Para HTA 50, peso 465 g

Referencia LA02 820 5000

48,50 €



SOPORTES

Para proteger la máquina y la batería del contacto directo con el suelo. Además, sirve como empuñadura adicional para alargar el alcance.

Para HLA 56 y HTA 50

Referencia HA01 007 1000

28,10 €



NUEVO Para KMA 80 R y KMA 120 R

Referencia FA08 007 1001

24,30 €



JUEGO DE CONVERSIÓN

Reduce el peso de la máquina para trabajar sin fatigarte. Juego de montaje compuesto por saco recogedor, tubo curvado y adaptador. Posibilidad de montaje sin herramientas.

Para SHA 56

Referencia SA02 007 1000

75,50 €



MALETÍN BLANDO

Bolsa ligera y resistente para llevar y guardar cómodamente accesorios STIHL como por ejemplo, dos baterías y un cargador.

Referencia 0000 881 0520

32,00 €



TAPA PARA EL COMPARTIMENTO DE LA BATERÍA DEL SISTEMA AK

Para cubrir el compartimento de la batería en las máquinas del sistema AK de STIHL (excepto RMA 235, RMA 239, RMA 243, RMA 248, RMA 253, RMA 443, RMA 448 y RLA 240). Protege del polvo y la suciedad en caso de almacenamiento prolongado.

Referencia 4520 602 0900

4,50 €



NUEVO BOLSA PARA MOTOSIERRA DE BATERÍA «TIMBERSPORTS® EDITION»

Bolsa flexible y duradera de material hidrófugo con diseño TIMBERSPORTS® para guardar y transportar las motosierras y los accesorios de forma limpia. Adecuada para longitudes de espada de hasta 50 cm, base sólida para mayor estabilidad y prácticos bolsillos interiores para guardar accesorios como baterías, el cargador, cadenas o sprays marcadores, entre otros. El contenido mostrado no está incluido en el suministro de la bolsa.

Referencia 0000 900 4300

69,00 €



Precio recomendado en euros

BATERÍAS AK

Compatibles con el sistema STIHL AK. Baterías de litio-ión con indicador de carga (cuatro luces LED). Disponibles con distintas autonomías.



AK 10 72 Wh de energía de la batería, 0,8 kg^①
Referencia 4520 400 6530 **99,00 €**

AK 20 144 Wh de energía de la batería, 1,2 kg^①
Referencia 4520 400 6535 **139,00 €**

NUEVO AK 30 S^② 180 Wh de energía de la batería, 1,3 kg^①
Referencia 4520 400 6545 **179,00 €**



Para más información visita nuestra web stihl.es.



CONSEJO PROFESIONAL

CUIDA DE TU BATERÍA DESDE LA CARGA HASTA EL ALMACENAMIENTO:

Cargar nuestras baterías Litio-ión es rápido y sencillo. Solo hay que seguir unas sencillas reglas: las baterías deben cargarse siempre que sea posible a temperatura ambiente. Calentarlas sobre un radiador no solo es innecesario, sino que además puede dañar la batería. Si necesitas cargar tu batería al aire libre, asegúrate de que la batería no esté expuesta a la luz solar directa durante la carga. Además, suele ser suficiente con cargar la batería hasta el 80 % de su capacidad. Esto puede ahorrarte mucho tiempo, sobre todo cuando hay que hacer las cosas con rapidez.

También debes prestar atención a la temperatura adecuada a la hora de transportar y almacenar las baterías. En este último caso, lo óptimo es que haya temperaturas moderadas (idealmente unos 20 °C). Para el almacenamiento a largo plazo, recomendamos cargar o descargar parcialmente la batería al 50 %, ya que está demostrado que este nivel de carga es el ideal para almacenar baterías.



Escanea el código QR y obtén más información sobre el mantenimiento, los tiempos de carga y las autonomías de las baterías, así como las ventajas de las baterías de Litio-ión.

AK 10



AK 20



NUEVO AK 30 S^②



ENERGÍA DE LA BATERÍA^①

72 Wh

144 Wh

180 Wh

CAPACIDAD Y TIEMPOS DE CARGA DE LA BATERÍA : 80 % / 100 %

AL 101



70 / 95 min

135 / 180 min

160 / 205 min

AL 301



25 / 40 min

30 / 50 min

35 / 60 min

① Mayor entrega de potencia máxima de la batería

② Reserva de energía según las especificaciones del fabricante de la batería. Con el fin de aumentar la vida útil, la reserva de energía disponible para la aplicación real es menor.

CARGADOR ESTÁNDAR AL 101

230 V 79 W. Compatible con baterías STIHL AK y AP. Es posible cargar durante la noche varias baterías en una sola línea eléctrica. Con indicador del estado de funcionamiento (LED). Recogecables con cierre adhesivo. Se puede montar en la pared.



Referencia 4850 430 2520

49,00 €

CARGADOR RÁPIDO AL 301

230 V y 300 W. Para acortar los tiempos de carga de las baterías STIHL AK, AP y AR L. Dispositivo para montaje en la pared y recogecables en la parte inferior de la carcasa. Con indicación del estado de funcionamiento mediante LED y refrigeración activa de la batería.



Referencia EA09 430 5500

125,00 €





DURACIÓN DE LA BATERÍA[Ⓞ] (ejemplo de uso) Y AUTONOMÍA DE LA BATERÍA[Ⓞ] (hasta ...)

			AK 10	AK 20	NUEVO AK 30 S
MSA 60 C-B	Corte de madera cuadrada (10 x 10 cm) hasta ...		18 min 60 cortes	40 min 160 cortes	55 min 190 cortes
MSA 70 C-B	Corte de madera cuadrada (10 x 10 cm) hasta ...		18 min 60 cortes	40 min 160 cortes	45 min 210 cortes
HSA 50	Hasta ... de seto		50 min 175 m ²	100 min 350 m ²	130 min 420 m ²
HSA 60	Hasta ... de seto		70 min 220 m ²	140 min 490 m ²	175 min 560 m ²
HLA 56	Hasta ... de seto		50 min 190 m ²	100 min 380 m ²	120 min 460 m ²
HTA 50	Corte de madera cuadrada (10 x 10 cm) hasta ...		25 min 80 cortes	45 min 170 cortes	60 min 220 cortes
FSA 57 (con cabezal de corte de hilo)	Bordes de césped hasta .../ Superficie de césped hasta ...		25 min 625 m ² / 125 m ²	50 min 1.250 m ² / 250 m ²	60 min 1.500 m ² / 300 m ²
FSA 60 R[Ⓞ] (con cabezal de corte de hilo)	Bordes de césped hasta .../ Superficie de césped hasta ...		13 min 500 m ² / 100 m ²	30 min 1.250 m ² / 250 m ²	38 min 1.500 m ² / 300 m ²
FSA 80 R NUEVO (con cabezal de corte de hilo)	Bordes de césped hasta .../ Superficie de césped hasta ...		12 - 8 min [Ⓞ] 500 m ² / 100 m ²	25 - 15 min [Ⓞ] 1.250 m ² / 250 m ²	30 - 20 min [Ⓞ] 1.500 m ² / 300 m ²
FSA 80 NUEVO (con disco cortahierbas)	Bordes de césped hasta .../ Superficie de césped hasta ...		20 - 10 min [Ⓞ] 1.000 m ² / 200 m ²	50 - 30 min [Ⓞ] 2.500 m ² / 500 m ²	60 - 40 min [Ⓞ] 3.000 m ² / 600 m ²
BGA 57	Con hojas secas y en asfalto hasta ...		10 min 380 m ²	22 min 760 m ²	27 min 900 m ²
BGA 60	Con hojas secas y en asfalto hasta ...		9 min [Ⓞ] 380 m ² [Ⓞ]	13 min [Ⓞ] 760 m ² [Ⓞ]	16 min [Ⓞ] 900 m ² [Ⓞ]
SHA 56	Para hojas secas en el asfalto en el modo de aspiración / soplado hasta...		12 min 38 m ² / 300 m ²	25 min 75 m ² / 600 m ²	30 min 90 m ² / 700 m ²

Precio recomendado en euros

Batería recomendada
 Potencia reducida de la máquina

Ⓞ Valores de referencia que pueden variar según el estado de la batería, material a trabajar u otros condicionantes externos.
 Ⓞ Los tiempos indicados por carga y superficies son valores de referencia que pueden variar según el estado de la batería, material a trabajar u otros condicionantes externos.

Ⓞ Con máquinas de mayor potencia se hace el mismo trabajo en menos tiempo como, por ejemplo, con la FSA 60 R en comparación con la FSA 57



DURACIÓN DE LA BATERÍA[Ⓞ] (ejemplo de uso) Y AUTONOMÍA DE LA BATERÍA[Ⓞ] (hasta ...)

			AK 10	AK 20	NUEVO AK 30 S
KMA 80 R (con accesorio FS-KM y disco cortahierbas)	Bordes de césped hasta .../ Superficie de césped hasta ...		20 - 10 min [Ⓞ] 1.000 m ² / 200 m ²	40 - 20 min [Ⓞ] 2.500 m ² / 500 m ²	50 - 30 min [Ⓞ] 3.000 m ² / 600 m ²
RMA 235 NUEVO	Superficie de césped hasta ...		150 m ²	300 m ²	400 m ²
RMA 239 NUEVO	Superficie de césped hasta ...		120 m ²	250 m ²	330 m ²
RMA 239 C NUEVO	Superficie de césped hasta ...		120 m ²	250 m ²	330 m ²
RMA 243[Ⓞ] NUEVO[Ⓞ]	Superficie de césped hasta ...		115 m ²	230 m ²	300 m ²
RMA 248[Ⓞ] NUEVO[Ⓞ]	Superficie de césped hasta ...		110 m ²	220 m ²	285 m ²
RMA 248 T[Ⓞ] NUEVO[Ⓞ]	Superficie de césped hasta ...		130 m ²	260 m ²	340 m ²
RMA 253[Ⓞ] NUEVO[Ⓞ]	Superficie de césped hasta ...		105 m ²	210 m ²	275 m ²
RMA 253 T[Ⓞ] NUEVO[Ⓞ]	Superficie de césped hasta ...		125 m ²	250 m ²	325 m ²
RMA 443[Ⓞ] NUEVO[Ⓞ]	Superficie de césped hasta ...		115 m ²	230 m ²	300 m ²
RMA 443 V[Ⓞ] NUEVO[Ⓞ]	Superficie de césped hasta ...		135 m ²	270 m ²	350 m ²
RMA 448 V[Ⓞ] NUEVO[Ⓞ]	Superficie de césped hasta ...		130 m ²	260 m ²	340 m ²
RLA 240	Superficie de césped hasta ...		96 m ² [Ⓞ]	190 m ² [Ⓞ]	250 m ² [Ⓞ]

Ⓞ Nivel 1- Nivel 2
 Ⓞ En modo turbo

Ⓞ El máximo rendimiento solo se obtiene con la batería AK 30 S
 Ⓞ Se recomienda trabajar en solo una dirección (evitar cruzarse)
 Ⓞ Disponible a partir de primavera 2024



SISTEMA AS

PARA TAREAS DE JARDINERÍA

Las máquinas compactas y manejables del sistema AS son perfectas para las tareas ocasionales tanto en fincas como en jardines. Las máquinas funcionan con una batería externa intercambiable y de carga fácil y segura.



GTA 26

10,8 V • 1,2 kg^①

Versátil mini-sierra de batería. Tanto para poda de árboles y arbustos, como para poda verde o proyectos de bricolaje con madera. Con cadena 1/4" PM3 para un buen rendimiento de corte. Empuñadura antideslizante para una ergonomía perfecta. Cambio de cadena sin herramientas, protector abatible para un trabajo seguro, con indicador de carga. La GTA 26 está disponible suelta o con el set completo. Más información sobre equipamiento y detalles técnicos en la página 463.

El set incluye:

- 1 x batería de litio-ión AS 2, 28 Wh, 10,8 V
- 1 x cargador estándar AL 1
- 1 x espada Light de 10 cm
- 1 x cadena 1/4" PM3
- 1 x aceite Multioil Bio, 50 ml
- 1 x bolsa de transporte negra / naranja con argollas para montaje en pared

GTA 26 sin batería, cargador ni bolsa de transporte, con aceite Multioil Bio de 50 ml incluido
Longitud de espada **10 cm**
Referencia **GA01 011 6908**

129,00 €

Set GTA 26 con batería y cargador AS 2 y AL 1
Longitud de espada **10 cm**
Referencia **GA01 011 6918**

AHORRAS 44,00 €
169,00 €

NUEVO TUBO DE PROLONGACIÓN

Prolongador de 150 cm de aluminio y 1,3 kg, con disposición ergonómica de la empuñadura y de fácil manejo la GTA 26. Gancho para retirar ramas integrado, se puede montar en la GTA 26 sin herramientas.

Para GTA 26
Referencia
GA01 820 5000

68,00 €

FUNDA

Permite llevar la GTA 26 en el cinturón y tenerla a mano cuando el trabajo lo requiera. El cinturón se ajusta a la pierna y fija la funda al muslo proporcionando mayor comodidad. El panel trasero reforzado ofrece un alto nivel de protección cuando la máquina está enfundada. Un enganche adicional mantiene la GTA 26 firmemente sujeta en la funda.

Para GTA 26
Referencia
GA01 490 1700

30,00 €



PÁGINA 137

CUT KIT 1

El Cut Kit 1 incluye una espada y dos cadenas de repuesto para la GTA 26. Utilízalo para garantizar siempre el máximo rendimiento de corte.



HSA 26

10,8 V • 0,8 kg^①

Recortasetos de batería ligero y compacto con cuchilla para el recorte y cuidado de setos perennes o árboles ornamentales de hoja pequeña, con geometría de cuchilla STIHL para un corte perfecto, y cuchilla para el recorte de malas hierbas, briznas y bordes de césped. Empuñadura antideslizante para una ergonomía perfecta, cambio de cuchilla rápido y sin herramientas, con indicador de carga de batería para tener siempre a la vista la capacidad restante de la batería. La batería AS 2 se adapta exclusivamente al sistema AS. Más información sobre equipamiento y detalles técnicos en la página 162.

El set incluye:

- 1 x batería de litio-ión AS 2, 28 Wh, 10,8 V
- 1 x cargador estándar AL 1
- 1 x cuchilla cortasetos, longitud de cuchilla 20 cm, con protección anticorte incluida
- 1 x cuchilla para hierba, ancho de cuchilla 12 cm, con protección para la cuchilla incluida
- 1 x bolsa de transporte naranja con argollas para montaje en pared

HSA 26 sin batería, cargador ni bolsa de transporte, con cuchillas cortasetos y para hierba incluidas
Longitud de cuchilla **20 cm**
Referencia **HA03 011 3514**

99,00 €

Set HSA 26 con batería y cargador AS 2 y AL 1
Longitud de cuchilla **20 cm**
Referencia **HA03 011 3516**

AHORRAS 44,00 €
139,00 €



TUBO TELESCÓPICO

Permite trabajar de manera ergonómica de pie. Acople fácil y rápido de la máquina al accesorio y cambio cómodo de batería AS 2 en la empuñadura. Ángulo de trabajo ajustable 125°. Longitud ajustable de forma continua desde 95 hasta 110 cm, ruedas suaves, empuñadura blanda. El tubo telescópico es compatible únicamente con el HSA 26 y no es compatible con el GTA 26 o el HSA 25.

Para HSA 26
Referencia
HA03 710 7100

51,50 €



NUEVO HSA 30

10,8 V • 2,0 kg^①

Cortasetos de batería ultraligero y ergonómico con buen rendimiento de corte para recortar arbustos y setos en zonas cercanas a viviendas. Longitud de corte de 45 cm. Cuchilla cortada con láser, con afilado de diamante con 22 mm de distancia entre dientes, protección anticorte integrada, protección de punta atornillada, batería litio-ión AS 2 intercambiable con indicador de carga. Más información sobre equipamiento y detalles técnicos en la página 162.

HSA 30 sin batería ni cargador
Longitud de cuchilla **45 cm**
Referencia **HA08 011 3501**

119,00 €

Set HSA 30 con AS 2 y AL 1
Longitud de cuchilla **45 cm**
Referencia **HA08 011 3507**

AHORRAS 44,00 €
159,00 €



NUEVO HSA 40

10,8 V • 2,1 kg^①

Cortasetos de batería muy ligero y ergonómico con buen rendimiento de corte para recortar arbustos y setos en zonas cercanas a viviendas. Longitud de corte de 50 cm. Cuchilla cortada con láser, con afilado de diamante con 24 mm de distancia entre dientes, protección anticorte integrada, protección de punta atornillada, batería litio-ión AS 2 intercambiable con indicador de carga. Más información sobre equipamiento y detalles técnicos en la página 162.

HSA 40 sin batería ni cargador
Longitud de cuchilla **50 cm**
Referencia **HA08 011 3521**

149,00 €

Set HSA 40 con 2 x AS 2 y AL 1
Longitud de cuchilla **50 cm**
Referencia **HA08 011 3527**

AHORRAS 66,00 €
209,00 €



NUEVO
FSA 30

10,8 V • 0,24 kW^① • 2,1 kg^②



El primer cortabordes de batería del sistema AS para cortar alrededor de plantas, bordes de césped en zonas de vivienda. Diseño compacto, batería de iones de litio AS 2 (28 Wh) intercambiable con indicador del nivel de carga, tubo telescópico y manillar simple ajustable sin necesidad de herramientas. Distanciador plegable, ángulo de trabajo regulable de la unidad de siega, cabezal regulable hasta 90° para cortar bordes en vertical. Cambio sencillo entre el PolyCut 3-2 y el cabezal de corte de hilo opcional, se pueden transportar hasta 6 cuchillas de repuesto integradas en la máquina. Más información sobre equipamiento y detalles técnicos en la página 284.

FSA 30 sin batería ni cargador

Referencia **FA10 011 5700**

119,00 €

Set FSA 30 con batería AS 2 y cargador AL 1

Referencia **FA10 011 5710**

AHORRAS **44,00 €**

159,00 €

Set FSA 30 con 2 baterías x AS 2 y cargador AL 1

Referencia **FA10 011 5720**

AHORRAS **66,00 €**

179,00 €



PÁGINA 288

CABEZAL DE CORTE POLY-CUT 3-2

El cabezal de corte PolyCut 3-2 es la elección adecuada para un corte eficaz de la hierba media-alta y un mantenimiento preciso de los bordes del césped. La herramienta de corte está equipada con dos robustas cuchillas móviles de material sintético que pueden cambiarse cómodamente y sin herramientas adicionales.



Precio recomendado en euros

- ① Encuentra más valores comparativos sobre las motoguadañas de gasolina en la página 284
- ② Peso sin batería ni herramienta de corte
- ③ Peso sin batería ni boquilla
- ④ Explicación de los símbolos en la página 502



SEA 20

10,8 V • 1,1 kg^③

Práctica aspiradora manual de batería para aspirar y limpiar superficies pequeñas en el garaje, en el taller o en el coche. Con depósito extraíble boquilla universal con 230 cerdas para diferentes aplicaciones. El botón de bloqueo permite el uso prolongado sin tener que estar presionando el gatillo de forma permanente. Muy buen filtrado gracias al sistema de filtrado de dos fases. Se puede ver el nivel de carga de la batería AS 2 a través de una pantalla LED pulsando un botón. El SEA 20 está disponible suelto o como set. Encuentra más información sobre el equipamiento y los detalles técnicos en a página 386.

El set incluye:

- 1 x batería de iones de litio AS 2, 28 Wh, 10,8 V
- 1 x cargador estándar AL 1
- 1 x boquilla para ranuras
- 1 x boquilla universal con accesorio de cerdas
- 1 x tubo de prolongación, 49 cm
- 1 x manguera de aspiración
- 1 x bolsa de transporte

SEA 20 sin batería ni cargador,

incl. boquilla y bolsa de transporte

Referencia **SA03 011 7305**

99,00 €

Set SEA 20 con batería AS 2 y cargador AL 1

Referencia **SA03 011 7315**

AHORRAS **44,00 €**

139,00 €



JUEGO DE MINIBOQUILLAS

Juego de accesorios para la aspiradora manual de batería SEA 20 compuesto por un adaptador, dos tubos de prolongación y 3 boquillas combinables entre sí. Para limpiar lugares especialmente estrechos o de difícil acceso, como los huecos de los radiadores.

Contenido:

- 1 x Adaptador
- 2 x tubos de prolongación
- 3 x boquillas
- 1 x bolsa de almacenamiento

Para SEA 20

Referencia **SA03 007 1000**

17,90 €

- ⑤ Carga de batería según las especificaciones del fabricante de la batería. Con el fin de aumentar la vida útil, reserva real de energía disponible podría ser menor.
- ⑥ Valores de referencia que pueden cambiar según el estado de la batería, material a trabajar u otros condicionantes externos.

BATERÍA AS 2



Batería ligera, compacta y potente de 10,8 V. Compatible con todas las máquinas de 10,8 V del sistema AS de STIHL (excepto HSA 25). 28 Wh de energía de la batería^⑤, peso 0,2 kg. Certificado IPX4.

Referencia **EA02 400 6500**

42,00 €

i Las baterías STIHL que cuentan con este sello IPX4 han sido certificadas, adicionalmente, con el grado de protección IPX4. De esta manera se confirma la alta exigencia de las pruebas internas para garantizar su funcionamiento aunque haya salpicaduras de agua.

ENERGÍA DE LA BATERÍA^⑤

CAPACIDAD Y TIEMPOS DE CARGA DE LA BATERÍA: 80% / 100%

		28 Wh	
		60 min / 80 min	
DURACIÓN DE LA BATERÍA^⑥ (ejemplo de uso)		AUTONOMÍA DE LA BATERÍA^⑥ (hasta ...)	
GTA 26	Corte de madera (Ø 4 cm) hasta..	80 cortes	25 min
HSA 26	Perfila seto hasta..	30 bolas de seto	110 min
NUEVO HSA 30	Hasta ... de seto	50 m ²	50 min
NUEVO HSA 40	Hasta ... de seto	80 m ² ⑦	80 min ^⑧
NUEVO FSA 30	Bordes de césped hasta .../ Superficie de césped hasta ...	200 m / 45 m ²	19 min
SEA 20	-	-	14 min

- ⑦ Los tiempos indicados por carga y superficies son valores de referencia que pueden variar según el estado de la batería, material a trabajar u otros condicionantes externos.
- ⑧ Certificado IPX4
- ⑨ Con dos baterías AS 2



LÍNEA AI



PARA PEQUEÑOS TRABAJOS EN EL JARDÍN

Con las máquinas de la línea AI, rápidas y fáciles de usar, sacarás el máximo provecho a tu jardín. Para cargar la batería integrada, basta con enchufarla a una toma de corriente de pared.



HSA 45

18 V • 2,3 kg^①



Cortasetos de batería muy ligero con buen rendimiento de corte para podar arbustos y setos en zonas cercanas a viviendas. Cuchillas de un filo con 24 mm de distancia entre dientes, protección anticorte integrada, protector de punta atornillado, batería integrada de litio-ión (36 Wh) con indicador de carga. Tiempo de carga de la batería 145 min / 210 min (80% / 100%). Más información sobre equipamiento y detalles técnicos en la página 162.

Longitud de cuchilla **50 cm**
Referencia **4511 011 3501**

129,00 €



BGA 45

18 V • 5 N^② • 2,2 kg^③



Manejable soplador de batería para limpieza de superficies pequeñas en jardines. Batería integrada (45 Wh) con indicador de carga. Tiempo de carga de la batería 210 min / 300 min (80% / 100%). Más información sobre equipamiento y detalles técnicos en la página 350.

Referencia **4513 011 5901**

129,00 €



FSA 45

18 V • 0,24 kW^④ • 2,3 kg^①



Compacto cortabordes para trabajos sencillos de corte y limpieza en jardines particulares. Batería litio-ión integrada (36 Wh) con indicador de carga. Tubo y manillar ajustable sin herramientas, ángulo de trabajo del cabezal regulable, por ejemplo, para cortar bordes en vertical. Sencillo cambio entre cuchillas PolyCut e hilo. Con distanciador. Tiempo de carga de la batería 145 min / 210 min (80% / 100%). Más información sobre equipamiento y detalles técnicos en la página 284.

Referencia **4512 011 5701**

129,00 €



DURACIÓN DE LA BATERÍA^⑤ (ejemplo de uso)

AUTONOMÍA DE LA BATERÍA^⑥ (hasta ...)

Modelo	Uso	Superficie	Tiempo
HSA 45	Hasta ... de seto	80 m ²	40 min
BGA 45	Con hojas secas y en asfalto hasta ...	200 m ²	10 min
FSA 45	Bordes de césped hasta ... / Superficie de césped hasta ...	250 m / 50 m ²	20 min / 12 min

Precio recomendado en euros

- ① Peso con batería
- ② Datos sobre la fuerza de soplado en newtons (N) para comparar el rendimiento de los sopladores
- ③ Explicación de los símbolos en la página 502
- ④ Encuentra más valores comparativos sobre los cortabordes de gasolina en la página 284

- ⑤ Valores de referencia que pueden cambiar según el estado de la batería, material a trabajar u otros condicionantes externos.
- ⑥ Los tiempos indicados por carga y superficies son valores de referencia que pueden cambiar según el estado de la batería, material a trabajar u otros condicionantes externos.





CORTAR, PODAR Y TALAR



MOTOSIERRAS



PODADORAS DE ALTURA



EQUIPOS DE CORTE



CORTASETOS



CORTASETOS DE ALTURA



SISTEMA COMBINADO



MULTISISTEMA



CORTADORA DE HORMIGÓN



TRONZADORAS



ALÍATE CON STIHL Y DOMINA TODAS LAS TAREAS.

Motosierras para uso particular	91	Motosierras eléctricas	108
Motosierras para paisajismo y jardinería	94	Accesorios y kits para motosierras	110
Motosierras para trabajos forestales	97	Podadoras de altura y accesorios	116
Motosierras con cadenas de metal duro	102	Cadenas	132
Motosierras de poda	104	Espadas	138
Motosierras para talla y cirugía (carving)	106	Herramientas para el mantenimiento de equipos de corte	148
Motosierras de salvamento	107		

MOTOSIERRAS AL DETALLE



TÉCNICA

- 01 NUEVO SISTEMA DE FILTRO DE AIRE**
Incrementa considerablemente la vida útil del filtro, respecto a los sistemas convencionales.
- 02 FILTRO HD2**
Atrapa incluso el polvo fino, prolongando considerablemente la vida útil del motor. Recomendamos limpiarlo con el detergente especial STIHL Varioclean.
- 03 STIHL M-TRONIC**
 Fácil arranque en frío, con tan solo accionar una posición en el interruptor de arranque. Tras el arranque, acelera al máximo inmediatamente. El sistema calcula la cantidad de combustible y la suministra en la medida en que es necesario.
- 04 BOMBA DE ACEITE DE CAUDAL REGULABLE**
Permite dosificar el caudal del aceite en función de las necesidades.
- 05 STIHL INJECTION**
 La «i» representa la tecnología de inyección, lo que supone la mejor relación peso-potencia, un diseño compacto y un rendimiento óptimo del motor. Ahora el manejo es más fácil que nunca. El interruptor de arranque ya no es necesario; para apagarla solo hay que pulsar el botón de stop.

CONFORT

- 06 VÁLVULA DE DESCOMPRESIÓN**
Reduce la fuerza de arranque necesaria, facilitando el arranque de la motosierra.
- 07 STIHL ELASTOSTART**
Esta empuñadura especial permite un arranque estable, suave y sin tirones.
- 08 CIERRE SIN HERRAMIENTAS DEL DEPÓSITO**
Permite abrir y cerrar la tapa del depósito de forma rápida y sencilla sin necesidad de ninguna herramienta.
- 09 STIHL ERGOSTART**
Garantiza un arranque cómodo con poco esfuerzo sin tirar en exceso de la cuerda de arranque, gracias a un muelle situado entre el cigüeñal y la cuerda de arranque.
- 10 TENSADO RÁPIDO DE CADENA STIHL**
El tensado rápido de cadena STIHL permite ajustar fácilmente la cadena sin herramientas y sin tocar los dientes afilados. Solo hay que aflojar la tapa del piñón de cadena y rotar el disco giratorio hasta alcanzar la tensión óptima.

MOTOSIERRAS PARA USO PARTICULAR

- Para trabajos en fincas particulares
- Para cortar leña
- Para el cuidado de jardines
- Para talar árboles pequeños
- Para trabajos de construcción con madera



MSA 60 C-B

36 V · 0,9 kW[Ⓛ] · 2,5[Ⓜ] / 2,9 kg[Ⓜ]



Motosierra de batería ligera y fácil de manejar para el cuidado ocasional de jardines y fincas y para actividades sencillas. Cadena PM3 de 1/4" para un alto rendimiento de corte y un corte limpio, empuñadura ergonómica con función de potenciómetro para la regulación continua de las revoluciones, tensado rápido de cadena STIHL para tensar la cadena sin herramientas y depósito de aceite transparente para un control visual sencillo del nivel de llenado.

MSA 60 C-B sin batería ni cargador[Ⓛ]

Longitud de espada **30 cm**
Referencia **MA04 011 5804** **199,00 €**

Set MSA 60 C-B con AK 20 y AL 101[Ⓜ]

Longitud de espada **30 cm** **AHORRAS 48,00 €**
Referencia **MA04 011 5814** **339,00 €**



MSA 70 C-B

36 V · 1,1 kW[Ⓛ] · 2,5[Ⓜ] / 2,9 kg[Ⓜ]



Motosierra de batería fácil y cómoda de manejar con un 25 % más de rendimiento de corte en comparación con la MSA 60 C-B. Ideal para el cuidado ocasional de jardines y fincas, para cortar troncos caídos y para tareas manuales sencillas. Cadena PM3 de 1/4" para un alto rendimiento de corte y un corte limpio, empuñadura ergonómica con función de potenciómetro para la regulación continua de las revoluciones, tensado rápido de cadena STIHL para tensar la cadena sin herramientas y depósito de aceite transparente para un control visual sencillo del nivel de llenado.

MSA 70 C-B sin batería ni cargador[Ⓛ]

Longitud de espada **30 cm**
Referencia **MA04 011 5820** **239,00 €**

Set MSA 70 C-B con AK 30 S y AL 101[Ⓜ]

Longitud de espada **30 cm** **AHORRAS 58,00 €**
Referencia **MA04 011 5830** **409,00 €**

MOTOSIERRAS STIHL. EL MOMENTO DE DISFRUTAR AL AIRE LIBRE.

Ya sea para cortar leña, para el cuidado de jardines y fincas o para talar árboles pequeños, en nuestra gama de motosierras encontrarás el modelo adecuado para que logres resultados excepcionales en cualquier tarea. Equipados con motor STIHL 2-MIX, sistema antivibración STIHL y mando unificado, todos los modelos ofrecen la combinación óptima de potencia, fiabilidad y uso sin esfuerzo.

NUEVO MS 162

30,1 cm³ • 1,2 kW / 1,6 CV • 4,5 kg[Ⓞ]

Modelo básico para cortar leña y realizar pequeñas tareas de mantenimiento. Con potente motor STIHL 2-MIX, tensado lateral de la cadena, sistema antivibración STIHL y mando unificado de posición de arranque con función de parada para volver a arrancar fácilmente la motosierra en caliente tras breves pausas de trabajo. Mediante el manejo de una única palanca, todas las funciones importantes como arranque, marcha y parada se controlan cómodamente con una sola mano.

Longitud de espada 30 cm
Referencia 1148 200 0000 **199,00 €**

Longitud de espada 35 cm
Referencia 1148 200 0002 **204,00 €**

Otras versiones:
MS 162 C-BE 35 cm 1148 200 0003 **249,00 €**

NUEVO MS 172

31,8 cm³ • 1,4 kW / 1,9 CV • 4,5 kg[Ⓞ]

Motosierra compacta para el cuidado de jardines y fincas. Con potente motor STIHL 2-MIX y cadena PM3 de 3/8" para un rendimiento de corte excelente y preciso. Sistema antivibración STIHL para trabajar sin fatiga, tensado lateral de cadena para tensar la cadena de forma segura, mando unificado de posición de arranque con función de parada para volver a arrancar fácilmente la motosierra en caliente tras breves pausas de trabajo. Cómodo manejo de una única palanca para ejecutar todas las funciones importantes como arranque, marcha y parada con una sola mano.

Longitud de espada 35 cm
Referencia 1148 200 0017 **299,00 €**

Otras versiones:
MS 172 C-BE 35 cm 1148 200 0039 **339,00 €**

NUEVO MS 182

35,8 cm³ • 1,6 kW / 2,2 CV • 4,6 kg[Ⓞ]

Motosierra compacta y versátil para el cuidado particular de jardines y fincas y para el uso en trabajos artesanales o de jardinería y paisajismo. Con potente motor STIHL 2-MIX para un excelente rendimiento de corte, sistema antivibración STIHL para trabajar sin fatiga, tensado lateral de cadena para tensar la cadena de forma fácil y segura, cierre del depósito sin herramientas y tope de garra estable de metal para un corte preciso. Cómodo manejo de una única palanca para un mejor control de todas las funciones con una sola mano.

Longitud de espada 35 cm
Referencia 1148 200 0059 **399,00 €**

Otras versiones:
MS 182 C-BE 35 cm 1148 200 0099 **439,00 €**

NUEVO MS 212

38,6 cm³ • 1,8 kW / 2,4 CV • 4,6 kg[Ⓞ]

Motosierra potente y versátil para el cuidado particular de jardines y fincas, para trabajos de jardinería y paisajismo y para construir con madera, así como para talar árboles pequeños. El motor STIHL 2-MIX ofrece un excelente rendimiento de corte y al mismo tiempo un bajo consumo. Con sistema antivibración STIHL, tensado lateral de cadena, cierre sin herramientas del depósito, mando unificado de posición de arranque con función de parada y manejo con una única palanca para un uso cómodo y sencillo de la motosierra. Tope de garra robusta de metal para un asentamiento firme de la sierra en la madera y un corte preciso.

Longitud de espada 35 cm
Referencia 1148 200 0139 **449,00 €**

Longitud de espada 40 cm
Referencia 1148 200 0144 **454,00 €**

Otras versiones:
MS 212 C-BE 40 cm 1148 200 0209 **499,00 €**
40 cm 1148 200 0180 **519,00 €**

MS 231

42,6 cm³ • 2,0 kW / 2,7 CV • 4,8 kg[Ⓞ]

Tensado lateral de cadena, equipo de corte de .325" robusto y duradero, disponible también con cadena .325" Pro para mayor rendimiento de corte. Para trabajos con troncos más gruesos.

Longitud de espada 40 cm
Referencia 1143 200 0295 **554,00 €**

Longitud de espada 40 cm[Ⓞ]
Referencia 1143 200 0684 **554,00 €**

Longitud de espada 45 cm
Referencia 1143 200 0314 **564,00 €**

Otras versiones:
MS 231 C-BE 40 cm 1143 200 0296 **614,00 €**
45 cm 1143 200 0315 **624,00 €**

MS 251

45,6 cm³ • 2,2 kW / 3,0 CV • 4,8 kg[Ⓞ]

Adecuada para el corte de leña en el bosque. Tensado lateral de cadena, equipo de corte robusto y duradero con cadena RM3 Pro de .325" y espada Light O4.

Longitud de espada 40 cm
Referencia 1143 200 0298 **629,00 €**

Longitud de espada 40 cm[Ⓞ]
Referencia 1143 200 0683 **629,00 €**

Longitud de espada 45 cm
Referencia 1143 200 0316 **639,00 €**

Otras versiones:
MS 251 C-BE 40 cm 1143 200 0300 **679,00 €**
45 cm 1143 200 0318 **689,00 €**

KITS DE MANTENIMIENTO PARA UN MANTENIMIENTO ESTÁNDAR SENCILLO



Realizar el mantenimiento de tu motosierra ahora es mucho más sencillo con los kits de mantenimiento STIHL, además de alargar su vida útil. Puedes adquirir los kits de mantenimiento tanto en las tiendas especialistas STIHL como en nuestra tienda online STIHL.ES. Para más detalles sobre el mantenimiento, escanea el código QR.

Precio recomendado en euros

B = Tensado rápido de cadena STIHL
C = Versión confort
E = STIHL ErgoStart

Ⓞ Peso sin combustible, espada ni cadena
Ⓞ Con cadena Pro

MOTOSIERRAS PARA PAISAJISMO Y JARDINERÍA

- Adecuadas para agricultura, jardinería y otros usos profesionales
- Para el corte de leña y tablas y tabloncillos de construcción



MSA 160 C-B

36 V • 1,5 kW^① • 3,1^② / 3,5 kg^③



Robusta motosierra de batería para trabajos en madera en entornos sensibles al ruido. Fácil y cómoda de manejar. Cadena PM3 de 1/4" para un rendimiento de corte elevado y preciso, empuñadura ergonómica con regulación progresiva de las revoluciones, tensión rápida de la cadena STIHL y depósito de aceite transparente con cierre sin utilizar herramientas.

MSA 160 C-B sin batería ni cargador^④

Longitud de espada 30 cm
Referencia MA03 200 0005 **339,00 €**



MSA 200 C-B

36 V • 1,8 kW^① • 3,1^② / 3,5 kg^③



Potente motosierra de batería con un rendimiento de corte un 20 % más alto en comparación con la MSA 160 C-B. Ideal para diversos trabajos con madera en zonas sensibles al ruido. Cadena PM3 de 1/4" para un avance rápido del trabajo y un corte limpio, empuñadura ergonómica con regulación progresiva de las revoluciones, tensado rápido de cadena STIHL y depósito de aceite transparente con cierre sin herramientas. Con garra de metal para un guiado preciso de la motosierra en la madera.

MSA 200 C-B sin batería ni cargador^④

Longitud de espada 30 cm
Referencia MA03 200 0012 **399,00 €**

Precio recomendado en euros

B = Tensado rápido de cadena STIHL
C = Versión confort
E = STIHL ErgoStart



MSA 220 C-B

36 V • 2,1 kW^① • 3,1^② / 3,7 kg^③



Robusta y potente motosierra de batería para múltiples aplicaciones como talar, podar, tronzar, construir con madera o mantener arboledas jóvenes. Con cadena STIHL PS3 Pro de 3/8" para una eficiencia energética optimizada y un rendimiento de corte hasta un 20 % superior en comparación con la cadena STIHL PS de 3/8". Manejo cómodo y sencillo, empuñadura ergonómica con regulación progresiva de las revoluciones, tensado rápido de cadena STIHL y depósito de aceite transparente con cierre sin herramientas. Con garra de metal para un guiado seguro y preciso de la motosierra en la madera.

MSA 220 C-B sin batería ni cargador^④

Longitud de espada 35 cm
Referencia MA03 200 0022 **499,00 €**

Longitud de espada 40 cm
Referencia MA03 200 0023 **504,00 €**



MS 151 C-E

23,6 cm^⑤ • 1,1 kW / 1,5 CV • 2,8 kg^⑥

Motosierra STIHL muy ligera para trabajos de poda, cuidado de árboles, y corte de leña. Ergonómica y cómoda de manejar. Arranque con mínimo esfuerzo gracias a que incorpora una bomba manual de combustible y STIHL ErgoStart. Cadena PM3 de 1/4" fácil de guiar para cortes de gran precisión. Motor STIHL 2-MIX para un alto rendimiento de corte.

Longitud de espada 25 cm
Referencia 1146 200 0054 **539,00 €**

Longitud de espada 30 cm
Referencia 1146 200 0055 **544,00 €**

① Encuentra más valores comparativos de las motosierras de gasolina en la página 124
② Peso sin batería, espada ni cadena
③ Peso sin batería, con espada y cadena
④ Con espada y cadena
⑤ Peso sin combustible, espada ni cadena



MS 194 C-E

31,8 cm^⑤ • 1,4 kW / 1,9 CV • 3,6 kg^⑥

Motosierra STIHL ligera para trabajos de poda, cuidado de árboles, y corte de leña. STIHL ErgoStart y la bomba manual de combustible permiten arrancar la máquina sin esfuerzo. Con cadena 3/8" PM3. Elevado rendimiento de corte gracias a su motor STIHL 2-MIX.

Longitud de espada 30 cm
Referencia 1137 200 0377 **459,00 €**

Longitud de espada 35 cm
Referencia 1137 200 0329 **464,00 €**

Otras versiones:
MS 194 C-E Carving 30 cm 1137 200 0334 **549,00 €**



MS 271

50,2 cm^⑤ • 2,6 kW / 3,5 CV • 5,6 kg^⑥

Sistema de filtro de aire con separación previa para una mayor vida útil del filtro, cierre sin herramientas del depósito para llenarlo de forma fácil y segura y acceso rápido gracias a la tapa del motor. Disponible con la nueva espada Light O4 y con la cadena .325" Pro RM3 para un mayor rendimiento de corte.

Longitud de espada 40 cm
Referencia 1141 200 0699 **779,00 €**

Longitud de espada 45 cm^⑦
Referencia 1141 200 0337 **789,00 €**

Longitud de espada 45 cm^⑧
Referencia 1141 200 0663 **789,00 €**

Otras versiones:
MS 271 C-BE 45 cm 1141 200 0338 **839,00 €**

④ Explicación de los símbolos en la página 502
⑦ Explicación de los certificados en la página 515
⑧ Con espada Rollomatic E, no con la espada Light O4
⑨ Con espada Light O4 y cadena Pro





MOTOSIERRAS PARA TRABAJOS FORESTALES

- Fuertes, resistentes y con alto rendimiento
- Preparadas para que afrontes con éxito todos tus retos profesionales
- Para los trabajos forestales de tala de árboles, poda o troceado
- Alta potencia, peso reducido y gran ergonomía de trabajo
- Muchos modelos están equipados de serie con STIHL M-Tronic



MS 291

55,5 cm³ • 2,8 kW / 3,8 CV • 5,6 kg^①



Sistema de filtro de aire con separación previa para una mayor vida útil del filtro, cierre sin herramientas del depósito para llenarlo de forma fácil y segura, cadena 3/8" RM para un buen rendimiento de corte.

Longitud de espada **40 cm**
Referencia **1141 200 0197** **829,00 €**

Longitud de espada 45 cm
Referencia 1141 200 0198 **839,00 €**



MS 391

64,1 cm³ • 3,3 kW / 4,5 CV • 6,2 kg^①



Ideal para la explotación forestal y trabajos con madera. Incorpora sistema de filtro de aire con separación previa para una mayor vida útil del filtro y válvula de descompresión para arrancar sin esfuerzo.

Longitud de espada **45 cm**
Referencia **1140 200 0191** **949,00 €**

Longitud de espada 50 cm
Referencia 1140 200 0185 **959,00 €**



MS 311

59,0 cm³ • 3,1 kW / 4,2 CV • 6,2 kg^①



Perfecta para la explotación forestal de arboledas medianas. Dispone de sistema de filtro de aire con separación previa para una mayor vida útil del filtro y válvula de descompresión para arrancar sin esfuerzo.

Longitud de espada **40 cm**
Referencia **1140 200 0725** **889,00 €**

Longitud de espada 45 cm^②
Referencia 1140 200 0199 **899,00 €**



MSA 300 C-O

36 V • 3,0 kW^③ • 4,5^④ / 5,4 kg^⑤



Motosierra de alto rendimiento con tres modos de funcionamiento que garantizan un excelente trabajo en diferentes aplicaciones. Con cadena STIHL .325" RS Pro y espada Light O4 para un alto rendimiento de corte. Manejo sencillo y cómodo gracias al display en el mando y notificaciones en la pantalla LED. Empuñadura ergonómica con regulación progresiva de las revoluciones. Sistema antivibración STIHL, filtro de aire integrado y sensor de nivel de aceite de cadena de serie con indicador LED. Preparada para instalar el STIHL Smart Connector 2 A en la carcasa de la máquina.

MSA 300 C-O sin batería ni cargador^⑥

Longitud de espada 40 cm
Referencia MA02 200 0032 **819,00 €**

Longitud de espada **45 cm**
Referencia **MA02 200 0035** **829,00 €**

! Nota: para aprovechar la máxima potencia de la motosierra MSA 300 es necesario utilizar la batería STIHL AP 500 S. El uso de otras baterías STIHL no garantiza el máximo rendimiento de corte referido ni el uso de todas sus funciones.



CONSEJO PROFESIONAL

El filtro de aire de fieltro instalado en la MSA 300 garantiza un rendimiento constante incluso en situaciones de trabajo muy exigentes. Su material filtrante de poros extremadamente fino mantiene el polvo y la suciedad más finos alejados de la electrónica y del motor eléctrico. Para su limpieza, desmonta el filtro de aire de fieltro fácilmente con nuestro kit Care & Clean MS Plus. A continuación, rocíalo directamente con VarioClean Eco incluido en el kit, déjalo actuar brevemente e introdúcelo en la lavadora dentro de la bolsa de lavado incorporada también en el kit. Como alternativa, igualmente puedes rociarlo con STIHL VarioClean Eco y aclararlo con agua templada después de dejar actuar el producto unos minutos.

➔ **Nuestro detergente especial STIHL VarioClean Eco se encuentra en la página 414.**



MS 201 C-M

35,2 cm³ • 1,8 kW / 2,4 CV • 4,0 kg^①



La motosierra profesional más ligera de STIHL, ideal para trabajos de poda. Potencia de motor siempre óptima, arranque fácil gracias a una sola posición de arranque. Tuerca imperdible en la tapa del piñón de la cadena, cadena PS de 3/8" para lograr un elevado rendimiento de corte.

Longitud de espada	35 cm	
Referencia	1145 200 0263	859,00 €

Longitud de espada	40 cm	
Referencia	1145 200 0264	864,00 €



MS 241 C-M

42,6 cm³ • 2,3 kW / 3,1 CV • 4,5 kg^①



Excelente para el corte de leña poco resistente. De serie con STIHL M-Tronic. Sistema de filtro de aire de larga duración con filtro HD2 que alarga los intervalos de limpieza, tuerca imperdible en la tapa del piñón de la cadena, cadena PS3 de 3/8" para lograr un rendimiento de corte muy elevado.

Longitud de espada	35 cm	
Referencia	1143 200 0256	949,00 €

Longitud de espada	40 cm	
Referencia	1143 200 0257	954,00 €

Longitud de espada	40 cm ^②	
Referencia	1143 200 0302	959,00 €

Longitud de espada	45 cm	
Referencia	1143 200 0411	959,00 €



MS 261 C-M

50,2 cm³ • 3,0 kW / 4,1 CV • 4,9 kg^①



Muy adecuada para trabajos en arboledas pequeñas y medianas. Arranque fácil gracias a una sola posición de arranque y función de botón de parada. Sistema de filtro de aire de larga duración con filtro HD2 que alarga los intervalos de limpieza y tuercas imperdibles en la tapa del piñón de la cadena. Con espada Light O4 y cadena .325" RM Pro para un rendimiento de corte muy alto.

Longitud de espada	40 cm^③	
Referencia	1141 200 0695	1.069,00 €

Longitud de espada	40 cm ^{②③}	
Referencia	1141 200 0662	1.069,00 €

Longitud de espada	45 cm ^③	
Referencia	1141 200 0513	1.079,00 €

Otras versiones:

MS 261 C-BM	40 cm	1141 200 0707	1.129,00 €
-------------	-------	---------------	-------------------



"C" DE "CONFORT" EN LA DENOMINACIÓN DEL PRODUCTO

Muchas máquinas STIHL están equipadas de serie con opciones que aumentan el nivel de confort. Se reconocen por llevar incluido en el nombre del modelo una letra C, p. ej. MS 261 C-BM. La B significa que dispone de tensado rápido de cadena STIHL y la M de STIHL M-Tronic de gestión electrónica del motor.



EL COMBUSTIBLE Y EL ACEITE ADECUADOS

A PARTIR DE LA **PÁGINA 404**



MS 362 C-M

59,0 cm³ • 3,5 kW / 4,8 CV • 5,6 kg^①



Recomendada para trabajos en arboledas medianas. Está dotada de un sistema de filtro de aire de larga duración con filtro HD2 para un excelente filtrado, STIHL M-Tronic para obtener siempre una adecuada potencia del motor, arranque fácil gracias a una sola posición de arranque, función de botón de parada y tuercas imperdibles en la tapa del piñón de la cadena que facilitan el cambio de cadena.

Longitud de espada	40 cm^③	
Referencia	1140 200 0717	1.229,00 €

Longitud de espada	45 cm ^③	
Referencia	1140 200 0718	1.239,00 €



MS 400 C-M

66,8 cm³ • 4,0 kW / 5,4 CV • 5,8 kg^①



La primera motosierra del mundo con pistón de magnesio. Con una excelente relación peso-potencia y una alta velocidad de cadena, ofrece un alto rendimiento de corte para trabajos forestales profesionales. Es ideal para talar, podar y trabajar la madera en explotaciones forestales de arboledas medianas. Incorpora un sistema de filtro de aire de larga duración con filtro HD2, arranque fácil y seguro gracias a la posición de arranque y a la función del botón de stop. El sistema STIHL M-Tronic ofrece siempre un óptimo rendimiento de motor. Otra de sus ventajas son las tuercas imperdibles en la tapa del piñón de la cadena y el cierre sin herramientas del depósito que permite llenarlo de modo fácil y seguro.

Longitud de espada	40 cm	
Referencia	1140 200 0520	1.359,00 €

Longitud de espada	45 cm	
Referencia	1140 200 0521	1.369,00 €

Longitud de espada	50 cm ^④	
Referencia	1140 200 0471	1.399,00 €

Precio recomendado en euros

B = Tensado rápido de cadena STIHL
C = Versión confort
M = STIHL M-Tronic

① Peso sin combustible, espada ni cadena
② Equipo de corte ligero
③ Con espada Light O4

④ Con paso de la cadena .325"

⑤ Con cadena Pro

⑥ Explicación de certificaciones en la página 515





MS 462 C-M

72,2 cm³ • 4,4 kW / 6,0 CV • 6,0 kg^①



La motosierra de alto rendimiento más ligera de STIHL, con una cilindrada superior a 70 cm³, ofrece gran manejo y excelente aceleración. Es perfecta para talar y podar arboledas medianas y grandes. Incorpora la tecnología STIHL M-Tronic de serie, bomba de aceite de caudal regulable de gran capacidad y sistema de filtro de aire con filtro HD2. Y además, tuercas imperdibles en la tapa del piñón de la cadena que facilitan el cambio de cadena y espada y cierre sin herramientas del depósito para llenarlo de modo fácil y seguro.

Longitud de espada	40 cm	
Referencia	1142 200 0011	1.519,00 €
Longitud de espada	45 cm	
Referencia	1142 200 0012	1.529,00 €
Longitud de espada	45 cm ^②	
Referencia	1142 200 0013	1.569,00 €
Longitud de espada	50 cm	
Referencia	1142 200 0017	1.549,00 €
Longitud de espada	50 cm ^②	
Referencia	1142 200 0028	1.589,00 €



MS 500i

79,2 cm³ • 5,0 kW / 6,8 CV • 6,2 kg^①



La primera motosierra del mundo con inyección electrónica de combustible STIHL Injection. La mejor relación peso-potencia del mercado. Perfecta para la tala y procesamiento de maderas duras gracias a su diseño ligero y excelente aceleración. Tope de garra optimizado, filtro HD2 con un buen rendimiento de filtrado, tuerca imperdible en la tapa del piñón de la cadena y tapa del filtro sin herramientas, bomba de aceite de alto rendimiento con caudal regulable para altas exigencias, cierre del depósito sin herramientas para llenarlo de modo fácil y seguro.

Longitud de espada	45 cm	
Referencia	1147 200 0019	1.699,00 €
Longitud de espada	50 cm ^②	
Referencia	1147 200 0000	1.739,00 €



INNOVADOR DISEÑO DE LOS DIENTES DE CORTE PARA UN TRABAJO EFECTIVO

Gracias a este innovador diseño de los dientes de corte, la cadena Rapid Hexa, con su alto rendimiento de corte, es ideal para realizar trabajos forestales profesionales. Destaca por su alta y constante calidad de corte. El diseño de los dientes de corte y la lima hexagonal Hexa están perfectamente armonizadas entre sí. Esto permite obtener un resultado de afilado perfecto y los dientes se mantienen afilados hasta un 15 % más de tiempo^③. ¡Interrupciones en el trabajo menos frecuentes gracias a un reafilado más eficaz!

➔ **Conoce y adopta el nuevo sistema de corte profesional STIHL con los kits de mejora Hexa en la página 135**



Precio recomendado en euros

C = Versión confort
i = STIHL Injection
M = STIHL M-Tronic

① Peso sin combustible, espada ni cadena
② Equipo de corte ligero
③ Explicación de certificaciones en la página 515

④ Con espada Rollomatic E Super
⑤ En comparación con la cadena RS de 3/8"



PÁGINA **114**

SISTEMA DE ARNÉS MODULAR ADVANCE X-FLEX

Para estar perfectamente equipado para tus trabajos forestales, ya dispones del nuevo sistema de arnés modular ADVANCE X-Flex de STIHL. Las diferentes correas, bolsas y soportes ofrecen una solución completa y flexible para guardar el equipo necesario y ofrecer la máxima ergonomía durante el trabajo.



MS 661 C-M

91,1 cm³ • 5,4 kW / 7,3 CV • 7,4 kg^①



La motosierra de competición de la serie STIHLTIMBERSPORTS®, es perfecta para los trabajos forestales más exigentes. Incorpora STIHL M-Tronic que garantiza la máxima potencia de motor, arranque fácil gracias a una sola posición de arranque y una función de botón de stop. Dispone también de bomba de aceite de caudal regulable de gran capacidad y un filtro HD2 para un excelente filtrado.

Longitud de espada	45 cm	
Referencia	1144 200 0362	1.679,00 €
Longitud de espada	45 cm ^②	
Referencia	1144 200 0363	1.699,00 €
Longitud de espada	50 cm ^②	
Referencia	1144 200 0364	1.729,00 €



MS 881

121,6 cm³ • 6,4 kW / 8,7 CV • 9,9 kg^①



Debido a su potencia extremadamente alta es ideal para la tala profesional y la poda de árboles grandes. Motor 2-MIX para un alto rendimiento de corte y una elevada potencia con un consumo de combustible eficiente. Mediante la función del botón de stop, la motosierra caliente está siempre lista para arrancar y el filtro HD2 garantiza una larga vida útil del mismo. Tuercas imperdibles en la tapa del piñón de la cadena que facilitan el cambio de cadena, cierre sin herramientas del depósito para llenarlo de modo fácil y seguro.

Longitud de espada	63 cm	
Referencia	1124 200 0201	1.999,00 €
Longitud de espada	75 cm	
Referencia	1124 200 0199	2.029,00 €
Longitud de espada	90 cm	
Referencia	1124 200 0200	2.059,00 €
Longitud de espada	105 cm	
Referencia	1124 200 0206	2.149,00 €



PÁGINA **415**

KIT CARE & CLEAN MS

Kit de limpieza y cuidado para motosierras STIHL.



MOTOSIERRAS CON CADENA DE METAL DURO

- Para usos ocasionales y trabajos profesionales
- Cadenas que mantienen el afilado hasta diez veces más
- Especialmente recomendadas para madera sucia



NUEVO MS 212 C-BE CON CADENA DURO-3

38,6 cm³ • 1,8 kW / 2,4 CV • 4,6 kg^①

Versátil motosierra para el cuidado particular de jardines y fincas y para construir con madera. Con motor STIHL 2-MIX, sistema antivibración STIHL, tensado lateral de la cadena, mando unificado de posición de arranque. Garra de tope estable para un asentamiento firme de la sierra en la madera y un corte preciso. Equipada de serie con la cadena de metal duro Duro 3 y, por tanto, ideal para utilizarla con madera sucia.

Longitud de espada	40 cm	519,00 €
Referencia	1148 200 0180	



MS 251 CON CADENA DURO-3

45,6 cm³ • 2,2 kW / 3,0 CV • 4,8 kg^①

Motosierra MS 251 equipada de serie con cadena de metal Duro 3 que se mantiene afilada hasta diez veces más tiempo que las cadenas convencionales. Muy adecuada para madera sucia.

Longitud de espada	40 cm	659,00 €
Referencia	1143 200 0401	



MSE 210 C-B CON CADENA DURO-3

230 V • 2,1 kW • 4,6 kg^②

Potente motosierra eléctrica con gran rendimiento de corte y alta ergonomía. Tensado rápido de cadena sin herramientas y cadena de metal Duro 3 de serie.

Longitud de espada	40 cm	449,00 €
Referencia	1209 200 0025	



CADENA DE METAL DURO-3



La palabra Duro hace referencia al material de estas cadenas, que han sido diseñadas para cortar madera sucia y se mantienen afiladas hasta diez veces más tiempo que las cadenas convencionales, incluso tocando el suelo esporádicamente.



PÁGINA **135**

CADENAS DE METAL DURO

Cadenas especialmente robustas y resistentes al desgaste gracias a su blindaje protector de metal duro.

Precio recomendado en euros

B = Tensado rápido de cadena STIHL
C = Versión confort
E = STIHL ErgoStart

① Peso sin combustible, espada ni cadena
② Peso sin cable ni aceite de cadena, con espada y cadena



MOTOSIERRAS DE PODA

- Motosierras ligeras especiales para profesionales de la arboricultura
- Para trabajos especiales de mantenimiento y poda
- Manejo preciso y excelente ergonomía
- Motosierras de batería para el trabajo en entornos sensibles al ruido



MSA 161 T

36 V • 1,25 kW^① • 2,1^② / 2,5 kg^③



Motosierra de poda de batería profesional ligera^④ para uso en entornos sensibles al ruido. Con cadena PM3 de 1/4" para un corte fino y alto rendimiento de corte, tuerca imperdible en la tapa del piñón de la cadena.

MSA 161 T sin batería ni cargador^⑤

Longitud de espada Referencia	25 cm 1252 200 0067	469,00 €
-------------------------------	------------------------	-----------------



MSA 220 TC-O

36 V • 2,1 kW^① • 2,7^② / 3,3 kg^③

Potente motosierra de poda profesional de batería^④ para la corta de troncos, copas o madera muerta. Con cadena STIHL PS3 Pro de 3/8" para una eficiencia energética optimizada y un rendimiento de corte hasta un 20 % superior en comparación con la cadena STIHL PS de 3/8". Manejo especialmente cómodo gracias al sistema de control electrónico con botón de desbloqueo para facilitar la activación de la motosierra. Display de mandos con pantalla LED de 180° para informar del estado de funcionamiento de la motosierra y del freno de cadena accionado. Sensor del nivel de aceite y pantalla LED de serie para informar activamente cuando el aceite está bajo. Filtro de aire de fácil limpieza para una larga vida útil y una refrigeración óptima del motor, tensado lateral de la cadena, cierre del depósito de aceite sin herramientas y tuerca imperdible en la tapa del piñón de la cadena.

MSA 220 TC-O sin batería ni cargador^⑤

Longitud de espada Referencia	30 cm ^⑥ MA01 200 0011	699,00 €
-------------------------------	-------------------------------------	-----------------

Longitud de espada Referencia	35 cm ^⑥ MA01 200 0013	704,00 €
-------------------------------	-------------------------------------	-----------------

Precio recomendado en euros C = Versión confort E = STIHL ErgoStart M = STIHL M-Tronic O = Sensor de aceite T = Poda

MS 151 TC-E

23,6 cm^⑦ • 1,1 kW / 1,5 CV • 2,6 kg^⑧

La motosierra de poda^④ más ligera de STIHL. Ideal para trabajos variados en el cuidado de árboles, corta de madera muerta, saneamiento de copas o de troncos y ramas. Destaca la bomba manual de combustible y el sistema STIHL ErgoStart que garantiza un arranque fácil. Está equipada con cadena PM3 de 1/4" de serie para un corte fino y motor STIHL 2-MIX para un alto rendimiento de corte.

Longitud de espada Referencia	25 cm 1146 200 0056	549,00 €
-------------------------------	------------------------	-----------------

Longitud de espada Referencia	30 cm 1146 200 0057	554,00 €
-------------------------------	------------------------	-----------------



INDICADOR LED DE NIVEL DE ACEITE

Las motosierras de batería MSA 220 TC-O y MSA 300 C-O disponen de un sensor de aceite integrado. Si falta aceite adhesivo para la cadena, el LED correspondiente del display de mandos de la motosierra se ilumina en rojo e indica el déficit existente. Si hay suficiente aceite en el sistema, la luz LED permanece apagada. Encuentra nuestros aceites de cadena recomendados: STIHL SynthPlus, STIHL BioPlus y STIHL ForestPlus a partir de la **página 410**.

① Encuentra más valores comparativos de las motosierras de gasolina en la página 126
② Peso sin batería, espada ni cadena
③ Peso sin batería, con espada y cadena

④ Especialmente diseñado para la poda en altura y uso exclusivo por usuarios con formación específica
⑤ Con espada y cadena
⑥ Con espada ligera

⑦ Peso sin combustible, espada ni cadena
⑧ Explicación de los símbolos en la página 502
⑨ Explicación de los certificados en la página 515

MS 194 T

31,8 cm^⑦ • 1,4 kW / 1,9 CV • 3,3 kg^⑧

Motosierra de poda^④ versátil de STIHL. Para trabajos de poda de copas, eliminación de madera muerta o retirada de troncos y brotes de ramas. Equipada con cadena PM de 3/8" para un corte fino y elevado rendimiento de corte gracias a su motor STIHL 2-MIX.

Longitud de espada Referencia	30 cm 1137 200 0320	469,00 €
-------------------------------	------------------------	-----------------

Longitud de espada Referencia	30 cm ^⑥ 1137 200 0325	479,00 €
-------------------------------	-------------------------------------	-----------------

Longitud de espada Referencia	35 cm 1137 200 0405	474,00 €
-------------------------------	------------------------	-----------------

Longitud de espada Referencia	35 cm ^⑥ 1137 200 0326	484,00 €
-------------------------------	-------------------------------------	-----------------

Otras versiones:

MS 194 TC-E	30 cm	1137 200 0327	499,00 €
	35 cm	1137 200 0328	504,00 €



MS 201 TC-M

35,2 cm^⑦ • 1,8 kW / 2,4 CV • 3,7 kg^⑧

La motosierra de poda más potente de STIHL. Con M-Tronic de STIHL de serie con función de calibrado para una potencia óptima del motor desde el momento del arranque. Con cadena STIHL PS3 Pro de 3/8" para una eficiencia energética optimizada y un rendimiento de corte hasta un 20 % superior en comparación con la cadena de sierra STIHL PS de 3/8". Tuerca imperdible en la tapa del piñón de la cadena.

Longitud de espada Referencia	30 cm ^⑥ 1145 200 0270	879,00 €
-------------------------------	-------------------------------------	-----------------

Longitud de espada Referencia	35 cm ^⑥ 1145 200 0267	884,00 €
-------------------------------	-------------------------------------	-----------------



EL COMBUSTIBLE Y EL ACEITE ADECUADOS

A PARTIR DE LA **PÁGINA 404**

MOTOSIERRAS PARA TALLA Y CIRUGÍA (CARVING)

- Motosierras especiales para talla de madera, cuidado de los árboles y trabajos en frutales
- Ideales para el corte fino y los contornos de las esculturas
- Muy ligeras, manejables y con vibraciones muy reducidas
- Tendencia mínima al rebote
- Espada carving con guía de corte



APM SYSTEM
AP 300 S

MSA 200 C-B

36 V • 1,8 kW[Ⓢ] • 3,1[Ⓢ] / 3,3 kg[Ⓢ]



Motosierra de batería para talla y cirugía (carving) para trabajos en entornos sensibles al ruido. Cadena PM3 de 1/4" para un alto rendimiento de corte y un corte limpio y exacto. Incorpora palanca de mando ergonómica con función de potenciómetro para la regulación continua de las revoluciones, tensado rápido de cadena STIHL y depósito de aceite transparente con cierre sin herramientas.

MSA 200 C-B sin batería ni cargador[Ⓢ]

Longitud de espada 30 cm
Referencia MA03 200 0012

399,00 €



MS 194 C-E

31,8 cm³ • 1,4 kW / 1,9 CV • 3,6 kg[Ⓢ]

Motosierra carving de gran maniobrabilidad. STIHL ErgoStart y la bomba de combustible permiten un sencillo arranque con poco esfuerzo. Equipada con la espada carving STIHL y cadena RMS de 1/4" para un trabajo preciso y seguro. Elevado rendimiento de corte a través del nuevo motor 2-MIX.

Longitud de espada 30 cm
Referencia 1137 200 0334

549,00 €

Precio recomendado en euros

B = Tensado rápido de cadena STIHL
C = Versión confort
E = STIHL ErgoStart
M = STIHL M-Tronic
R = Motosierra de salvamento

MOTOSIERRAS DE SALVAMENTO

- Para trabajos de salvamento y contra incendios
- Cadena especial blindada con una aleación de metal duro
- Motor de gran potencia a un régimen medio de revoluciones



MS 462 C-M R

72,2 cm³ • 4,4 kW / 6,0 CV • 6,5 kg[Ⓢ]

Para trabajos de salvamento, protección civil y lucha contra incendios. Fijación rápida y sencilla de la profundidad de corte, tecnología STIHL M-Tronic para garantizar siempre un óptimo rendimiento, sistema de filtro de aire de larga duración confiltro HD2. Empuñadura envolvente y válvula de para un arranque sencillo y seguro, cadena especial blindada con una aleación de metal duro resistentes a los impactos.

Longitud de espada 50 cm
Referencia 1142 200 0025

2.059,00 €



CONSEJO PROFESIONAL

A diferencia de las motosierras convencionales, la motosierra especial de salvamento se utiliza para realizar cortes de penetración, en los que la espada, a medida que entra, va cortando. El usuario puede definir la profundidad de corte exacta mediante un limitador.



PÁGINA 136

CADENA RESCATE RDR

Nuestra cadena especial tiene dientes de corte con un revestimiento de carburo en toda la superficie y una alta resistencia a los impactos, por lo que es adecuada para los trabajos más exigentes de bomberos, servicios de rescate y protección civil.



[Ⓢ] Encuentra más valores comparativos de las motosierras de gasolina en la página 128

[Ⓢ] Peso sin batería, espada ni cadena
[Ⓢ] Peso sin batería, con espada y cadena
[Ⓢ] Con espada y cadena
[Ⓢ] Peso sin combustible, espada ni cadena
[Ⓢ] Explicación de los símbolos en la página 502



MOTOSIERRAS ELÉCTRICAS

- Para trabajos particulares, profesionales y agrícolas
- Para trabajos alrededor de casa
- Potentes motores eléctricos con alto rendimiento de corte
- Prácticos detalles técnicos
- Fáciles de arrancar pulsando un botón



MSE 141
230 V • 1,4 kW • 3,6 kg[Ⓞ]

Modelo manejable y ligero con buen rendimiento de corte. Buena ergonomía para trabajar sin esfuerzo, tensado lateral de cadena para tensado fácil y seguro de la cadena, depósito de aceite transparente y protección contra la sobrecarga.

Longitud de espada **35 cm**
Referencia **1208 200 0343** **199,00 €**



MSE 190
230 V • 1,9 kW • 3,8 kg[Ⓞ]

Excepcional para cortar leña. Muy ergonómica para trabajar sin esfuerzo, ofrece agarre suave para una buena sujeción y para trabajar con comodidad, cierre del depósito sin herramientas para llenarlo de forma fácil y segura con aceite de cadena y protección contra la sobrecarga.

Longitud de espada **40 cm**
Referencia **1209 200 0057** **349,00 €**



HASTA FIN DE EXISTENCIAS
MSE 230 C-B
230 V • 2,3 kW • 4,1 kg[Ⓞ]

Potente motosierra eléctrica para trabajos con madera. Tensado rápido de cadena STIHL sin herramientas, agarre suave para un trabajo agradable, cierre del depósito sin herramientas, llenado seguro con aceite de cadena e indicador LED de sobrecarga.

Longitud de espada **40 cm**
Referencia **1209 200 0014** **499,00 €**



MSE 170
230 V • 1,7 kW • 3,8 kg[Ⓞ]

Motosierra eléctrica ligera y cómoda para cortar leña. Muy ergonómica y fácil de utilizar, con agarre suave para una sujeción firme y un trabajo agradable, cierre del depósito sin herramientas para llenarlo de forma fácil y segura con aceite de cadena. Protección contra la sobrecarga.

Longitud de espada **35 cm**
Referencia **1209 200 0149** **289,00 €**



MSE 210 C-B
230 V • 2,1 kW • 4,0 kg[Ⓞ]

Potente motosierra eléctrica con gran rendimiento de corte para cortar leña y realiza trabajos con madera, que ofrece gran ergonomía para trabajar sin esfuerzo. Incorpora tensado rápido de cadena sin herramientas para un tensado fácil, rápido y seguro, agarre suave para trabajar con comodidad y cierre del depósito sin herramientas. Protección contra la sobrecarga.

Longitud de espada **40 cm**
Referencia **1209 200 0024** **409,00 €**

Precio recomendado en euros B = Tensado rápido de cadena STIHL
C = Versión confort

Ⓞ Peso sin cable ni aceite de cadena, con espada y cadena



ACCESORIOS Y KITS PARA MOTOSIERRAS

- Para un buen mantenimiento
- Protectores de cadena adecuados para diversas longitudes de espada
- Bolsa de transporte o maleta para motosierra
- Herramientas y caballetes



KITS DE MANTENIMIENTO

Ya puedes realizar fácilmente el mantenimiento de tus motosierras desde casa con nuestros kits STIHL. Cada kit incluye una bujía, un filtro de combustible y un filtro de aire de fieltro o HD2. Con un mantenimiento estándar proactivo y regular, protege tu máquina de la suciedad o los daños y al mismo tiempo aumenta la vida útil. Además de la llave combinada que has recibido con tu motosierra STIHL, no necesitas ninguna otra herramienta adicional para el mantenimiento.

NUEVO Kit de mantenimiento 7 para MS 170 (Número > 502696762; > 806742307), MS 180 (Número > 507033949; > 808412503)		
Referencia	1130 007 4101	8,60 €
Kit de mantenimiento 14 para MS 462		
Referencia	1142 007 4101	16,40 €
Kit de mantenimiento 16 para MS 661		
Referencia	1144 007 4101	19,30 €
Kit de mantenimiento 17 para MS 500i		
Referencia	1147 007 4101	19,30 €
Kit de mantenimiento 45 para MS 170 (con motor STIHL 2-MIX), MS 180 (con motor STIHL 2-MIX)		
Referencia	1130 007 4103	8,20 €



PROTECTORES DE CADENA PARA MOTOSIERRAS DE PODA

Se enganchan en la tapa del piñón de la cadena para proteger al usuario cuando está subido al árbol.

Para MS 194 T, MS 201 T y MSA 220 TC-O.

Hasta 35 cm longitud de espada		
Referencia	0000 792 9160	5,80 €
Hasta 40 cm longitud de espada		
Referencia	0000 792 9161	7,20 €

Precio recomendado en euros



Precio recomendado en euros

Ancilaje de espada: 3005^① Mini para espadas con un ancho de ranura de 1,1 mm

Ancilaje de espada: 3005^① para espadas con un ancho de ranura de 1,3 mm

Ancilaje de espada: 3003^② para espadas con un ancho de ranura de 1,6 mm

Ancilaje de espada: 3002^③ para espadas con un ancho de ranura de 1,6 mm

Ancilaje de espada: 3006^④ para GS 461

LONGITUD DEL PROTECTOR DE CADENA

hasta 25 cm	3,30	0000 792 9170 ^①	
hasta 35 cm	3,80	0000 792 9171 ^①	0000 792 9172 ^①
hasta 37 cm	3,90		0000 792 9174
hasta 45 cm	4,30	0000 792 9173	0000 792 9175
hasta 55 cm	4,80		0000 792 9176 ^②
hasta 63 cm	5,20	0000 792 9177	0000 792 9177
hasta 75 cm	5,80	0000 792 9178	0000 792 9178
hasta 90 cm	6,50	0000 792 9179	0000 792 9179

① Más información sobre las espadas a partir de la página 144

② Excepto espada 3005 008 4909 en MS 162

③ También para espada 3005 008 4909 en MS 162

④ También para 3005 000 4721/50 cm



HERRAMIENTA MULTIFUNCIONAL

Práctica herramienta multifunción de calidad con una robusta carcasa de plástico. Compuesta por un destornillador de estrella de 3,5 mm para ajustar el carburador y limpiar ranuras, un destornillador Torx® TX 27 y una bolsa de nylon con trabilla para colgar en el cinturón.

Ancho de llave 19 - 13[Ⓞ]
Referencia **0000 881 5501** **48,00 €**

Ancho de llave 19 - 16[Ⓞ]
Referencia **0000 881 5502** **48,00 €**

CABALLETE DE MADERA



Modelo ligero. Para cortar leña cómodamente. Carga máxima 70 kg.



 Para nuestro caballete utilizamos exclusivamente madera procedente de bosques ecológicos y sostenibles.

Referencia **0000 881 4602** **62,00 €**



NUEVO BOLSA PARA MOTOSIERRA DE BATERÍA «TIMBERSPORTS® EDITION»

Bolsa flexible y resistente de material hidrófugo con diseño TIMBERSPORTS® para guardar y transportar las motosierras y los accesorios. Adecuada para longitudes de espada de hasta 50 cm, base sólida para una mayor estabilidad y prácticos bolsillos interiores para guardar accesorios como baterías, cargadores, cadenas o marcadores de sprays, entre otros. El contenido mostrado no está incluido con la bolsa.

Referencia **0000 900 4300** **69,00 €**

Precio recomendado en euros
Ⓞ Para MS 271, MS 291, MS 311, MS 391
Ⓞ Para MS 162, MS 170, MS 171, MS 172, MS 180, MS 181, MS 182, MS 193, MS 211, MS 212, MS 231, MS 241, MS 251

Ⓞ Soporte no incluido en el volumen de suministro
Ⓞ Explicación de los certificados en la página 515



BOLSA DE TRANSPORTE PARA MOTOSIERRA

Para guardar y transportar todas las motosierras con longitudes de espada hasta 45 cm. El contenido mostrado no está incluido.

Referencia **0000 881 0508** **44,00 €**



MALETA PARA MOTOSIERRA

Para guardar y transportar todas las motosierras de batería y de gasolina con longitudes de espada de hasta 50 cm (no válida para las motosierras eléctricas y de gasolina MS 500i, MS 661 C-M, MS 881). El contenido mostrado no está incluido.

Referencia **0000 900 4008** **51,00 €**

BUJÍAS (SIN FOTOGRAFÍA)

Para motosierras y máquinas a motor STIHL, no para motores 4-MIX®.

Bosch WSR6F
Referencia **1110 400 7005** **2,70 €**

NGK BPMR7A
Referencia **0000 400 7000** **3,10 €**

Para motores STIHL 4-MIX®.
Bosch USR7AC
Referencia **0000 400 7009** **4,20 €**



LÁSER 2 EN 1[Ⓞ]

Indicador de dirección de caída y ayuda para tronzar (2 en 1). Incluye DVD de demostración de uso. El suministro no incluye el soporte.

Referencia	0000 400 0200	108,00 €	1143	1143 791 5400	3,50	MS 231, MS 241, MS 251
			1141	1141 791 5400	3,90	MS 261, MS 271, MS 291
			1144	1144 791 5400	3,10	MS 661 C-M todas las variantes

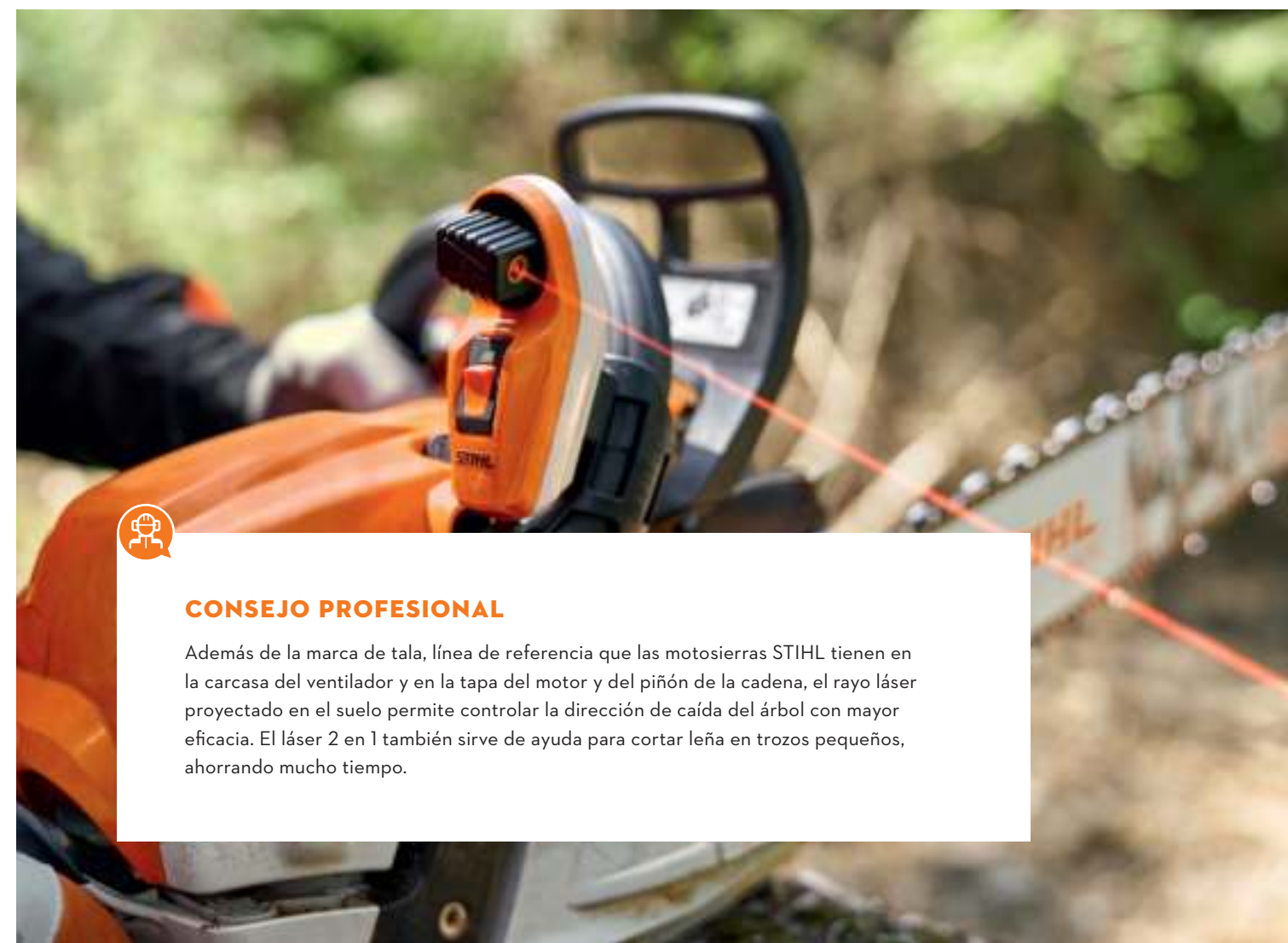
ACCESORIO : BOLSA LÁSER (SIN FOTOGRAFÍA)

Referencia **0000 491 0100** **6,40 €**



COMBUSTIBLE, ACEITES, HERRAMIENTAS MANUALES Y ACCESORIOS FORESTALES

A PARTIR DE LA **PÁGINA 404**



CONSEJO PROFESIONAL

Además de la marca de tala, línea de referencia que las motosierras STIHL tienen en la carcasa del ventilador y en la tapa del motor y del piñón de la cadena, el rayo láser proyectado en el suelo permite controlar la dirección de caída del árbol con mayor eficacia. El láser 2 en 1 también sirve de ayuda para cortar leña en trozos pequeños, ahorrando mucho tiempo.



SISTEMA DE ARNÉS MODULAR ADVANCE X-FLEX



TRABAJOS FORESTALES PROFESIONALES

Para estar perfectamente equipado para los trabajos forestales, puedes utilizar la amplia gama de bolsas y soportes que ofrece el sistema de arnés modular. ADVANCE X-Flex. Para utilizarlos, sólo necesitas el cinturón ADVANCE X-Flex Plus o el cinturón ADVANCE X-Flex. El arnés ADVANCE X-Flex es un complemento muy útil, sobre todo si la carga del cinturón es muy elevada. Naturalmente, también puedes utilizar los sets ADVANCE X-Flex para trabajos forestales. Estos contienen los componentes que suelen ser más necesarios, pudiendo complementarlos con otros módulos en cualquier momento.



NUEVO - DISPONIBLE A PARTIR DE PRIMAVERA 2024 CINTURÓN ADVANCE X-FLEX PLUS

Cinturón ancho acolchado con enganches para arnés ADVANCE X-Flex y arnés FS ADVANCE X-Flex. Con cinta para colgar bolsas y soportes mediante el sistema de clip STIHL. Robusta carcasa de la hebilla fabricada en aluminio. Acolchado abdominal como accesorio para una mayor comodidad de transporte.

Talla	Contorno de la cintura	Referencia
S	78 - 127 cm	0000 710 9102
M	89 - 143 cm	0000 710 9103
L	98 - 177 cm	0000 710 9104

UNITARIO **69,00 €**



NUEVO CINTURÓN ADVANCE X-FLEX

Cinturón estrecho para transportar cargas ligeras y resistente a altas temperaturas. Con enganches para el arnés ADVANCE X-Flex y cinta para colgar bolsas y soportes mediante el sistema de clip STIHL.

Talla	Contorno de la cintura	Referencia
S	78 - 127 cm	0000 798 2400
M	89 - 143 cm	0000 798 2401
L	98 - 177 cm	0000 798 2402

UNITARIO **39,90 €**



NUEVO ARNÉS ADVANCE X-FLEX

Complementa a los cinturones ADVANCE X-Flex. Gran comodidad de uso gracias al acolchado y a la longitud ajustable del arnés. Fácil fijación de bolsas y soportes mediante sistema de clip. Buena visibilidad gracias a amplias zonas de color naranja de seguridad.

Referencia 0000 790 5801 **39,90 €**

NUEVO SET FORESTAL BASIC ADVANCE X-FLEX

- ✓ Incluye una bolsa universal, bolsa para cuña de tala, soporte para tiza y portazapa
- ✓ Cinturón ADVANCE X-Flex Plus y ADVANCE X-Flex disponible por separado
- ✓ Compatible con arnés ADVANCE X-Flex. Disponible por separado.

Referencia 0000 007 4800 **84,00 €**

NUEVO SET FORESTAL PRO ADVANCE X-FLEX

- ✓ Incluye arnés ADVANCE X-Flex, acolchado abdominal, bolsa universal, bolsa para cuña de tala, soporte para tiza y portazapa
- ✓ Cinturón ADVANCE X-Flex Plus y cinturón ADVANCE X-Flex disponible por separado

Referencia 0000 007 4801 **129,00 €**



INNOVADOR SISTEMA DE CLIP STIHL

Todas las bolsas y soportes del sistema de arnés modular ADVANCE X-Flex pueden fijarse a los arneses y cinturones de forma rápida y sencilla mediante el innovador sistema de clip con clips metálicos desarrollado por STIHL. Las bolsas y soportes ya vienen equipados con los clips, aunque también se pueden comprar por separado. De este modo, puedes equipar con ellos otras bolsas ya disponibles y colgarlas de un arnés o cinturón.

BOLSAS Y SOPORTES ADVANCE X-FLEX

Ampia tu sistema de arnés con prácticas bolsas y soportes. Ten siempre a mano tus baterías, herramientas de trabajo o incluso tu smartphone.

NUEVO BOLSA UNIVERSAL



Referencia 0000 882 6100

13,90 €

NUEVO SOPORTE DE CINTA MÉTRICA



Referencia 0000 881 0702

25,90 €

NUEVO BOLSA PARA SMARTPHONE



Referencia 0000 882 6700

29,90 €

NUEVO BOLSA PARA CUÑA DE TALA



Referencia 0000 882 6200

29,90 €

NUEVO SOPORTE PARA CALIBRE



Referencia 0000 882 6400

29,90 €

NUEVO PORTAZAPA



Referencia 0000 882 6300

19,90 €

NUEVO SOPORTE PARA TIZA



Referencia 0000 881 1603

29,90 €

NUEVO BOLSA PARA RADIO



Referencia 0000 882 6600

25,90 €

NUEVO ACOLCHADO ABDOMINAL



1 par
Referencia 0000 490 1800

12,90 €

NUEVO CLIPS DE FIJACIÓN



2 unidades
Referencia 0000 740 8800

9,90 €



ENCUENTRA MÁS INFORMACIÓN SOBRE BOLSAS Y SOPORTES DEL SISTEMA DE ARNÉS MODULAR

A PARTIR DE LA PÁGINA 466



PODADORAS DE ALTURA Y ACCESORIOS

- Disponibles en gasolina o batería
- Para corte de árboles frutales
- Hasta cinco metros de alcance
- Disponible arnés acolchado



HTA 50

36 V · 0,8 kW^① · 3,6 kg^②

Ligera podadora de altura de batería con una gran capacidad de corte, para todo tipo de trabajos de cuidado de árboles. Cadena PM3 de 1/4" y tensado lateral de la cadena. Dispone de un gancho para retirar fácilmente los restos de poda, depósito de aceite de cadena semitransparente, cuenta con una empuñadura con controles ergonómicos y tubo divisible para facilitar el transporte y ahorrar espacio. Longitud total 280 cm.



INCLUYE SOPORTE DE PARED

HTA 50 sin batería ni cargador^③
Referencia LA02 011 6404

319,00 €

Set HTA 50 con AK 20 y AL 101^④
Referencia LA02 200 0015

AHORRAS 48,00 €
459,00 €



Referencia 4139 200 0007

559,00 €

Precio recomendado en euros

C = Versión confort
E = STIHL Ergostart



ACCESORIO:
PROLONGADOR DE TUBO HTA



SOPORTE PARA MAYOR ALCANCE



Ver página 120

NUEVO HTA 66 K

36 V · 1,05 kW^① · 3,1 kg^②

Podadora de altura de batería especialmente ligera y silenciosa a la par que potente, para el mantenimiento de fincas, jardines y frutales. Con cadena PM3 de 1/4", cabezal de corte ligero, con gancho para la recogida de ramas enganchadas y tubo rígido. Longitud total 199 cm.

HTA 66 K sin batería ni cargador^③
Referencia LA03 200 0018

479,00 €

Otras versiones:
HTA 66 longitud total 240 cm, sin batería ni cargado LA03 200 0001 **489,00 €**

HTA 86

36 V · 1,1 kW^① · 4,6 kg^②

Potentes podadoras de altura de batería. Silenciosas y con bajas vibraciones. Para uso profesional en trabajos de poda, en frutales y espacios públicos. Para talar árboles, eliminar troncos muertos y daños de las tormentas y para la poda de frutales. Cadena PM3 de 1/4", cabezal de tracción ligero y compacto con gancho para ramas rígidas que facilita la eliminación de restos de corte del árbol. Tubo telescópico profesional rígido con ajuste rápido para un corte exacto y preciso. Longitud total 270 - 390 cm.

HTA 86 sin batería ni cargador^③
Referencia LA03 200 0005

569,00 €

① Encuentra más valores comparativos de las podadoras de altura de gasolina en la página 128
② Peso sin batería, espada ni cadena
③ Con espada y cadena



ACCESORIO:
SOPORTE PARA MAYOR ALCANCE



Ver página 76

ACCESORIO:
SOPORTE PARA MAYOR ALCANCE



Ver página 120

HT 105

31,4 cm³ · 1,05 kW / 1,4 CV · 7,9 kg^②

Potente podadora de altura de gasolina con motor STIHL 4-MIX[®] para usuarios profesionales de poda, frutales y ayuntamientos. Para podar árboles, eliminar ramas muertas o daños de las tormentas, así como para la poda de frutales. Cadena PMM3 de 1/4", caja reductora ligera y compacta, con gancho de fundición para ramas. Tubo telescópico profesional rígido con ajuste rápido para un corte exacto y un corte preciso. Longitud total 270 - 390 cm.

Referencia 4182 200 0194

779,00 €




HT 134

36,3 cm³ · 1,4 kW / 1,9 CV · 6,0 kg^②

Podadora de altura de gasolina potente y ligera con motor STIHL 4-MIX[®] para uso profesional. Para la poda y cuidado de árboles en general, así como para eliminar ramas muertas o daños de las tormentas, así como para la poda de frutales. Cadena PMM3 de 3/8", caja reductora ligera y compacta, con gancho de fundición para ramas, eje rígido. Longitud total 212 cm.

Referencia 4182 200 0203

729,00 €



HTA 135

36 V • 1,5 kW[ⓐ] • 6,8 kg[ⓑ]



Potente podadora de altura de batería STIHL. Silenciosa y con bajo nivel de vibraciones. Para trabajos profesionales de poda, en frutales y de mantenimiento urbano. Para talar árboles, eliminar los troncos muertos y los daños de las tormentas y para la poda de frutales. Cadena PM3 de 1/4", caja reductora ligera de magnesio con un robusto gancho de fundición para ramas que facilita la eliminación de restos de poda del árbol. Tubo telescópico profesional especialmente rígido con ajuste rápido para una puesta en corte exacta y un corte preciso. La carcasa de la máquina viene preparada para el STIHL Smart Connector 2A. Longitud total 285 - 405 cm.



INCL. SOPORTE PARA MAYOR ALCANCE

HTA 135 sin batería ni cargador[ⓐ]
Referencia LA01 200 0000

759,00 €

NUEVO HTA 150

36 V • 1,8 kW[ⓐ] • 4,7 kg[ⓑ]



PARA EL CUIDADO PROFESIONAL DE LOS ÁRBOLES EN BOSQUES Y MUNICIPIOS

Podadora de altura de batería STIHL especialmente potente para trabajos de mantenimiento profesionales y, sobre todo, como máquina de mantenimiento forestal para arboledas jóvenes. Silenciosa y con bajo nivel de vibraciones. Cadena PM3 de 3/8" P, tubo corto y rígido para un corte preciso, empuñadura de manejo ergonómica con pantalla LED, caja reductora ligera y robusta de magnesio, gancho para ramas para una manipulación sencilla del material cortado. Manillar cerrado y cordón elástico HT. Disponible opcionalmente con el arnés forestal STIHL ADVANCE X-TREEm HT para un trabajo especialmente ergonómico y eficaz en arboledas jóvenes. Preparación para el STIHL Smart Connector 2 A en la carcasa de la máquina. Longitud total 196 cm.



INCL. SOPORTE PARA MAYOR ALCANCE

HTA 150 sin batería ni cargador[ⓐ]
Referencia LA01 200 0020

729,00 €



PÁGINA 415

CARE & CLEAN KIT MS

Kit de limpieza y cuidado para motosierras STIHL. El formato estándar incluye STIHL VarioClean Eco y un cepillo de limpieza para ranuras. El formato ahorro, Care & Clean Kit MS Plus, además incluye una bolsa de lavado para el filtro de aire.



PÁGINA 278

ARNÉS FORESTAL ADVANCE X-TREEm HT

Haz más fácil el trabajo profesional de mantenimiento forestal con el HTA 150 combínalo con nuestro nuevo arnés forestal ADVANCE X-TREEm HT, el cinturón ADVANCE X-Flex Plus y el cordón elástico HT.




NUEVO HTA 160

36 V • 1,8 kW[ⓐ] • 6,9 kg[ⓑ]



La podadora de altura de batería más potente de STIHL para aplicaciones profesionales en el cuidado de árboles, frutales, agricultura y silvicultura. Silenciosa y con bajo nivel de vibraciones. Cadena PM3 de 3/8" P, caja reductora ligera de magnesio con un robusto gancho de fundición para ramas que facilita la eliminación de los restos de poda del árbol. Tubo telescópico profesional rígido con ajuste rápido para un posicionamiento exacto y cortes precisos, con empuñadura con pantalla LED. Preparación para el STIHL Smart Connector 2 A en la carcasa de la máquina. Longitud total 285 - 405 cm.



INCL. SOPORTE PARA MAYOR ALCANCE

HTA 160 sin batería ni cargador[ⓐ]
Referencia LA01 200 0014

899,00 €

HT 135

36,3 cm³ • 1,4 kW / 1,9 CV • 7,9 kg[ⓑ]

La más potente podadora de altura de gasolina STIHL con motor STIHL 4-MIX[®] para uso profesional en trabajos de poda, en frutales y de mantenimiento urbano. Para podar árboles, eliminar los troncos muertos o los daños de las tormentas y para la poda de frutales. Cadena PM3 de 1/4", caja reductora ligera y compacta, con gancho de fundición para ramas. Tubo telescópico profesional especialmente rígido con ajuste rápido para una puesta en corte exacta y un corte preciso. Longitud total 270 - 390 cm.



Referencia 4182 200 0202

889,00 €



SOPORTES

Para proteger la máquina y la batería del contacto directo con el suelo.

Para HTA 66, HTA 86, HLA 66 y HLA 86
Referencia 4857 007 1001



24,30 €

Para proteger la máquina y la batería del contacto directo con el suelo. Incluido en el ámbito de aplicación del HTA 135, HTA 150 y HTA 160.



Para HLA 135, HTA 135, HTA 150, HTA 160 y KMA 135 R
Referencia LA01 007 1002

24,30 €

Para proteger la máquina y la batería del contacto directo con el suelo y para tener mayor alcance.



Para HLA 56 y HTA 50
Referencia HA01 007 1000

28,10 €

ARNÉS ACOLCHADO RTS

Diseñado para tareas de transporte y trabajos de larga duración. Ajustable al tamaño del cuerpo, permite trabajar de forma especialmente ergonómica y con poco esfuerzo. Para podadoras de altura, motores Combi con HT-KM o HL-KM 145° y cortasetos de altura. No es compatible con HL 94 KC-E ni HLE 71 K.



Referencia 0000 790 4400

161,00 €



PÁGINA **415**

CARE & CLEAN KIT MS

Kit de limpieza y cuidado para motosierras STIHL.



BRIDA PARA TUBO TELESCÓPICO



Para un trabajo ergonómico en combinación con el arnés simple o con el arnés acolchado RTS. Fácil de quitar y poner. Se suministra de serie con HT 135 y HTA 135.

Para HT 135, HTA 86, HLA 86, HTA 135 y HTA 160
Referencia 0000 790 8600

12,70 €

PROLONGADOR DE TUBO HTA 50

Fácil prolongación de alcance de 50 cm para podadoras de altura de batería HTA 50. De aluminio, peso 465 g.



Referencia LA02 820 5000

48,50 €

TRANSMISIÓN ANGULAR 30°

Para cortar ramas en un ángulo de 30°



Para HTA 160, HT 135 y HTA 135
Referencia 4182 640 0200

137,00 €

Para HT 56, HT 134.

Referencia 4138 640 0201



115,00 €



SISTEMA DE ARNÉS PARA TRABAJOS FORESTALES CON LA PODADORA DE ALTURA HTA 150

El sistema de arnés modular ADVANCE X-Flex puede ampliarse fácil y rápidamente para trabajar con la podadora de altura HTA 150 mediante el arnés forestal ADVANCE X-TREEm HT y la sujeción elástica HT. Esto te permite disfrutar de las ventajas del sistema de arnés, especialmente cuando trabajas con podadoras de altura.



NUEVO ARNÉS FORESTAL ADVANCE X-TREEm HT

Arnés forestal con sujeción elástica HT ergonómica, ideal para trabajos forestales con la HTA 150.

Tamaño ajustable y puntos de fijación flexibles para la sujeción elástica HT. Puede combinarse con los accesorios del sistema de arnés modular.

Referencia
0000 710 9002

81,00 €

NUEVO SUJECIÓN ELÁSTICA ADVANCE X-TREEm HT

Se cuelga en el arnés forestal ADVANCE X-TREEm HT, contiene un mosquetón para colocar fácilmente la HTA 150.

Referencia
0000 710 9003

33,20 €

NUEVO - DISPONIBLE A PARTIR DE PRIMAVERA 2024 CINTURÓN ADVANCE X-FLEX PLUS

Cinturón ancho acolchado con enganches para el arnés ADVANCE X-Flex y el arnés FS ADVANCE X-Flex. Con cinta para colgar bolsas y soportes mediante el sistema de clip STIHL. Robusta carcasa de la hebilla fabricada en aluminio. Acolchado abdominal como accesorio para una mayor comodidad de transporte.

Talla	Contorno de la cintura	Referencia
S	78 - 127 cm	0000 710 9102
M	89 - 143 cm	0000 710 9103
L	98 - 177 cm	0000 710 9104

UNITARIO **69,00 €**

BOLSAS Y SOPORTES ADVANCE X-FLEX

Amplía tu sistema de arnés con prácticas bolsas y soportes. Ten siempre a mano baterías, herramientas de trabajo o incluso tu smartphone.

NUEVO BOLSA PARA BATERÍA AP

Referencia
0000 491 0300

27,90 €



NUEVO BOLSA UNIVERSAL

Referencia
0000 882 6100

13,90 €



NUEVO BOLSA PARA RADIO

Referencia
0000 882 6600

25,90 €



NUEVO BOLSA PARA BATERÍA AP CON CABLE DE CONEXIÓN[Ⓞ]

Referencia
0000 440 5100

149,00 €



NUEVO BOLSA PARA SMARTPHONE

Referencia
0000 882 6700

29,90 €



NUEVO CLIPS DE FIJACIÓN

2 unidades
Referencia
0000 740 8800

9,90 €



NUEVO GUÍA PARA CABLES

Referencia
0000 491 1000

9,90 €



ENCUENTRA MÁS INFORMACIÓN SOBRE BOLSAS Y SOPORTES

A PARTIR DE LA **PÁGINA 466**



INNOVADOR SISTEMA DE CLIP STIHL

Todas las bolsas y soportes del sistema de arnés modular ADVANCE X-Flex pueden fijarse a los arneses y cinturones de forma rápida y sencilla mediante el innovador sistema de clip con clips metálicos desarrollado por STIHL. Las bolsas y soportes ya vienen equipados con los clips, aunque también se pueden comprar por separado. De este modo, también puedes equipar con ellos otras bolsas ya disponibles y colgarlas de un arnés o cinturón.

Referencia	Precio recomendado en euro	Longitud de espada ^① (cm)	Cilindrada (cm ³)	Potencia (kW / CV)	Potencia (kW)	Tensión nominal (V)	Peso (kg)	Relación peso/potencia (kg / kW)	Novel sonoro ^② (dB(A))	Potencia sonora ^② (dB(A))	Vibraciones izquierda / derecha ^③ (m/s ²)	Motor STIHL (2-MIX / 4-MIX ^④) / sistema de batería STIHL	Longitud de cable (m)	Paso de la cadena	Tipo de cadena STIHL Oilomatic ^⑤	Espada ligera	Bomba de aceite de caudal regulable	Tensado lateral de cadena	Tensado rápido de cadena STIHL	Bomba manual de combustible	Válvula de descompresión	STIHL ElastoStart	STIHL ErgoStart	Sistema de filtro de aire con separación previa	Filtro HD2	STIHL M-Tronic	STIHL Injection	Cierre del depósito sin herramientas	Protección de sobrecarga	Empuñadura blanda		
MOTOSIERRAS PARA USO PARTICULAR																																
MSA 60 C-B	MA04 011 5804	199,00 ^⑥	30	-	0,7 ^⑦ / -	0,9	36	2,5 ^⑧ / 2,9 ^⑧	-	83	94	3,2 / 3,4	Sistema AK	-	1/4" P	PM3	-	-	-	●	-	-	-	-	-	-	-	-	-	●	●	●
Set MSA 60 C-B con AK 20 + AL 101	MA04 011 5814	339,00	30	-	0,7 ^⑦ / -	0,9	36	3,7 ^⑧ / 4,1 ^⑧	-	83	94	3,2 / 3,4	Sistema AK	-	1/4" P	PM3	-	-	-	●	-	-	-	-	-	-	-	-	-	●	●	●
MSA 70 C-B	MA04 011 5820	239,00 ^⑥	30	-	0,9 ^⑦ / -	1,1	36	2,5 ^⑧ / 2,9 ^⑧	-	83	94	3,2 / 3,4	Sistema AK	-	1/4" P	PM3	-	-	-	●	-	-	-	-	-	-	-	-	-	●	●	●
Set MSA 70 C-B con AK 30 S + AL 101	MA04 011 5830	409,00	30	-	0,9 ^⑦ / -	1,1	36	3,8 ^⑧ / 4,2 ^⑧	-	83	94	3,2 / 3,4	Sistema AK	-	1/4" P	PM3	-	-	-	●	-	-	-	-	-	-	-	-	-	●	●	●
MS 162	NUEVO 1148 200 0000 1148 200 0002	199,00 204,00	30 35	30,1	1,2 / 1,6	-	-	4,5	3,8	100	111	3,2 / 3,0	2-MIX	-	3/8" P	PMM3 ^⑨	-	-	●	-	-	-	○	-	-	-	-	-	-	-	-	
MS 162 C-BE	NUEVO 1148 200 0003	249,00	35	30,1	1,2 / 1,6	-	-	4,8	4,0	100	112	3,6 / 3,0	2-MIX	-	3/8" P	PMM3 ^⑨	-	-	-	●	●	-	-	●	-	-	-	-	-	-	-	-
MS 172	NUEVO 1148 200 0017	299,00	35	31,8	1,4 / 1,9	-	-	4,5	3,2	101	112	3,5 / 3,2	2-MIX	-	3/8" P	PM3 ^⑨	○	-	●	-	-	-	○	-	-	-	-	-	-	-	-	-
MS 172 C-BE	NUEVO 1148 200 0039	339,00	35	31,8	1,4 / 1,9	-	-	4,8	3,5	101	112	3,2 / 3,2	2-MIX	-	3/8" P	PM3 ^⑨	○	-	-	●	●	-	-	●	-	-	-	-	-	-	-	-
MS 182	NUEVO 1148 200 0059	399,00	35	35,8	1,6 / 2,2	-	-	4,6	2,8	103	112	3,1 / 3,7	2-MIX	-	3/8" P	PM3	○	-	●	-	-	-	○	-	-	-	-	-	●	-	-	
MS 182 C-BE	NUEVO 1148 200 0099	439,00	35	35,8	1,6 / 2,2	-	-	4,9	3,0	103	112	3,1 / 3,7	2-MIX	-	3/8" P	PM3	○	-	-	●	●	-	-	●	-	-	-	-	●	-	-	
MS 212	NUEVO 1148 200 0139 1148 200 0144	449,00 454,00	35 40	38,6	1,8 / 2,4	-	-	4,6	2,6	103	113	3,1 / 3,7	2-MIX	-	3/8" P	PM3	○	-	●	-	-	-	○	-	-	-	-	-	●	-	-	
MS 212 C-BE	NUEVO 1148 200 0209 1148 200 0180	499,00 519,00	40 40	38,6	1,8 / 2,4	-	-	4,9	2,7	103	113	3,1 / 3,7	2-MIX	-	3/8" P	PM3 PD3	○	-	-	●	-	-	-	●	-	-	-	-	●	-	-	
MS 231	1143 200 0295 1143 200 0684 1143 200 0314	554,00 554,00 564,00	40 40 45	42,6	2,0 / 2,7	-	-	4,8	2,4	103	113	3,9 / 3,9	2-MIX	-	3/8" P	RM RM Pro RM	○	-	●	○	-	-	○	-	●	○	-	-	●	-	-	
MS 231 C-BE	1143 200 0296 1143 200 0315	614,00 624,00	40 45	42,6	2,0 / 2,7	-	-	5,1	2,6	103	113	3,9 / 3,9	2-MIX	-	3/8" P	PM3	○	-	-	●	●	-	-	●	●	○	-	-	●	-	-	
MS 251	1143 200 0298 1143 200 0683 1143 200 0316	629,00 629,00 639,00	40 40 45	45,6	2,2 / 3,0	-	-	4,8	2,2	103	113	3,9 / 3,9	2-MIX	-	.325"	RM RM Pro RM	○	-	●	○	-	-	○	-	●	○	-	-	●	-	-	
MS 251 C-BE	1143 200 0300 1143 200 0318	679,00 689,00	40 45	45,6	2,2 / 3,0	-	-	5,1 ^⑩	2,4	103	113	3,9 / 3,9	2-MIX	-	.325"	RM3 Pro	○	-	-	●	●	-	-	●	●	○	-	-	●	-	-	
MOTOSIERRAS PARA PAISAJISMO Y JARDINERÍA																																
MSA 160 C-B	MA03 200 0005	339,00 ^⑥	30	-	1,2 ^⑦ / -	1,5	36	3,1 ^⑧ / 3,5 ^⑧	-	85	93	2,7 / 2,9	Sistema AP	-	1/4" P	PM3	-	-	-	●	-	-	-	-	-	-	-	-	-	●	●	●
MSA 200 C-B	MA03 200 0012	399,00 ^⑥	30	-	1,4 ^⑦ / -	1,8	36	3,1 ^⑧ / 3,5 ^⑧	-	85	93	4,6 / 3,9	Sistema AP	-	1/4" P	PM3	-	-	-	●	-	-	-	-	-	-	-	-	-	●	●	●
MSA 220 C-B	MA03 200 0022 MA03 200 0023	499,00 ^⑥ 504,00 ^⑥	35 40	-	1,7 ^⑦ / -	2,1	36	3,1 ^⑧ / 3,7 ^⑧	-	91	99	4,8 / 3,6	Sistema AP	-	3/8" P	PS3 Pro	-	-	-	●	-	-	-	-	-	-	-	-	-	●	●	●
MS 151 C-E	1146 200 0054 1146 200 0055	539,00 544,00	25 30	23,6	1,1 / 1,5	-	-	2,8 ^⑩	2,5	95	108	4,9 / 4,9	2-MIX	-	1/4" P	PM3	-	-	●	-	●	-	-	●	-	-	-	-	●	-	-	
MS 194 C-E	1137 200 0377 1137 200 0329	459,00 464,00	30 35	31,8	1,4 / 1,9	-	-	3,6 ^⑩	2,6	101	112	3,6 / 3,6	2-MIX	-	3/8" P	PM3 ^⑨	-	-	●	-	●	-	-	●	-	-	-	-	●	-	-	
MS 271	1141 200 0699 1141 200 0337 1141 200 0663	779,00 789,00 789,00	40 45 45	50,2	2,6 / 3,5	-	-	5,6 ^⑩	2,2	103	113	4,5 / 4,5	2-MIX	-	.325"	RM RM Pro RM Pro	-	-	●	-	-	-	○	-	●	○	-	-	●	-	-	
MS 271 C-BE	1141 200 0338	839,00	45	50,2	2,6 / 3,5	-	-	6,2 ^⑩	2,4	103	113	4,5 / 4,5	2-MIX	-	.325"	RM	-	-	-	●	●	-	-	●	●	○	-	-	●	-	-	
MS 291	1141 200 0197 1141 200 0198	829,00 839,00	40 45	55,5	2,8 / 3,8	-	-	5,6 ^⑩	2,0	103	114	4,5 / 4,5	2-MIX	-	3/8"	RM	-	-	●	-	-	-	○	-	●	○	-	-	●	-	-	
MS 311	1140 200 0725 1140 200 0199	889,00 899,00	40 45	59,0	3,1 / 4,2	-	-	6,2 ^⑩	2,0	105	115	4,0 / 4,0	2-MIX	-	3/8"	RM	-	●	●	-	-	●	○	-	●	○	-	-	●	-	-	
MS 391	1140 200 0191 1140 200 0185	949,00 959,00	45 50	64,1	3,3 / 4,5	-	-	6,2 ^⑩	1,9	105	115	4,0 / 4,0	2-MIX	-	3/8"	RM	-	●	●	-	-	●	○	-	●	○	-	-	●	-	-	

● Serienmäßige / ① La longitud de corte efectiva es menor que la longitud de espada indicada. Encontrarás otros equipos de corte disponibles a partir de la página 144
 ○ Accesorio (opcional) / C = Versión confort / E = STIHL ErgoStart / ② Factor K según la Directiva 2006 / 42 / CE = 2,0 dB(A) / ③ Factor K según la Directiva 2006 / 42 / CE = 2 m/s²
 ④ Encuentra una descripción detallada de los tipos de cadena STIHL a partir de la página 132
 ⑤ Potencia mecánica como valor comparativo de las motosierras de gasolina
 ⑥ Peso sin batería, espada ni cadena
 ⑦ Peso sin batería, con espada y cadena
 ⑧ Peso con batería, sin espada, cadena ni cargador
 ⑨ Peso con batería, espada, cadena y sin cargador
 ⑩ Peso sin combustible ni cadena
 ⑪ Equipo de corte estrecho
 ⑫ Precio sin batería ni cargador



Referencia	Precio recomendado en euro	Longitud de espada [Ⓞ] (cm)	Cilindrada (cm ³)	Potencia (kW / CV)	Potencia (kW)	Tensión nominal (V)	Peso (kg)	Relación peso/potencia (kg / kW)	Novel sonoro [Ⓞ] (dB(A))	Potencia sonora [Ⓞ] (dB(A))	Vibraciones izquierda / derecha [Ⓞ] (m/s ²)	Motor STIHL (2-MIX / 4-MIX [Ⓞ]) / sistema de batería STIHL	Longitud de cable (m)	Paso de la cadena	Tipo de cadena STIHL Oilomatic [Ⓞ]	Espada ligera	Bomba de aceite de caudal regulable	Tensado lateral de cadena	Tensado rápido de cadena STIHL	Bomba manual de combustible	Válvula de descompresión	STIHL ElastoStart	STIHL ErgoStart	Sistema de filtro de aire con separación previa	Filtro HD2	STIHL M-Tronic	STIHL Injection	Cierre del depósito sin herramientas	Protección de sobrecarga	Empuñadura blanda		
MOTOSIERRAS PARA TRABAJOS FORESTALES																																
MSA 300 C-O	MA02 200 0032 MA02 200 0035	819,00 [Ⓞ] 829,00 [Ⓞ]	40 45	-	2,5 [Ⓞ] / -	3,0	36	4,5 [Ⓞ] / 5,4 [Ⓞ]	-	93	104	2,6 / 2,8	Sistema AP	-	.325"	RS Pro	-	●	●	-	-	-	-	-	-	-	-	-	●	●	●	
MS 201 C-M	1145 200 0263 1145 200 0264	859,00 864,00	35 40	35,2	1,8 / 2,4	-	-	4,0 [Ⓞ]	2,2	99	110	3,3 / 3,3	2-MIX	-	3/8" P	PS3	●	●	●	-	-	-	●	-	-	-	●	-	●	-	-	
MS 241 C-M	1143 200 0256 1143 200 0257 1143 200 0302 1143 200 0411	949,00 954,00 959,00 959,00	35 40 40 45	42,6	2,3 / 3,1	-	-	4,5 [Ⓞ]	2,0	103	115	2,9 / 2,9	2-MIX	-	3/8" P	PS3 PS3 RM PS3	○	●	●	-	-	●	●	-	●	●	●	-	●	-	-	
MS 261 C-M	1141 200 0695 1141 200 0662 1141 200 0513	1.069,00 1.069,00 1.079,00	40 40 45	50,2	3,0 / 4,1	-	-	4,9 [Ⓞ]	1,6	105	114	3,5 / 3,5	2-MIX	-	.325"	RM RM Pro RM	-	●	●	-	-	●	●	-	●	●	●	-	●	-	-	
MS 261 C-BM	1141 200 0707	1.129,00	40	50,2	3,0 / 4,1	-	-	5,1 [Ⓞ]	1,7	105	114	3,5 / 3,5	2-MIX	-	.325"	RM	-	●	-	●	-	●	●	-	●	●	●	-	●	-	-	
MS 362 C-M	1140 200 0717 1140 200 0718	1.229,00 1.239,00	40 45	59,0	3,5 / 4,8	-	-	5,6 [Ⓞ]	1,6	106	115	3,5 / 3,5	2-MIX	-	3/8"	RS	-	●	●	-	-	●	●	-	●	●	●	-	●	-	-	
MS 400 C-M	1140 200 0520 1140 200 0521 1140 200 0471 [Ⓞ]	1.359,00 1.369,00 1.399,00	40 45 50	66,8	4,0 / 5,4	-	-	5,8 [Ⓞ]	1,5	107	116	3,5 / 3,5	2-MIX	-	3/8"	RS	-	●	●	-	-	●	●	-	●	●	●	-	●	-	-	
MS 462 C-M	1142 200 0011 1142 200 0012 1142 200 0013 1142 200 0017 [Ⓞ] 1142 200 0028	1.519,00 1.529,00 1.569,00 1.549,00 1.589,00	40 45 45 50 50	72,2	4,4 / 6,0	-	-	6,0 [Ⓞ]	1,4	108	118	4,8 / 3,6	2-MIX	-	3/8"	RS	-	●	●	-	-	●	●	-	●	●	●	-	●	-	-	
MS 500i	1147 200 0019 1147 200 0000	1.699,00 1.739,00	45 50	79,2	5,0 / 6,8	-	-	6,2 [Ⓞ]	1,2	106	117	4,2 / 4,0	2-MIX	-	3/8"	RS	●	●	●	-	●	●	-	-	●	-	●	●	-	-		
MS 661 C-M	1144 200 0362 1144 200 0363 [Ⓞ] 1144 200 0364	1.679,00 1.699,00 1.729,00	45 45 50	91,1	5,4 / 7,3	-	-	7,4 [Ⓞ]	1,4	105	115	6,9 / 5,6	2-MIX	-	3/8"	RS	●	●	●	-	-	●	●	-	-	●	●	-	●	-	-	
MS 881	1124 200 0201 1124 200 0199 1124 200 0200 1124 200 0206	1.999,00 2.029,00 2.059,00 2.149,00	63 75 90 105	121,6	6,4 / 8,7	-	-	9,9 [Ⓞ]	1,5	106	118	8,9 / 8,9	2-MIX	-	.404"	RS	-	●	●	-	-	●	●	-	-	●	-	●	-	-		
MOTOSIERRAS CON CADENAS DE METAL DURO																																
MS 212 C-BE	NUEVO 1148 200 0180	519,00	40	38,6	1,8 / 2,4	-	-	4,6 [Ⓞ]	2,5	103	113	3,1 / 3,7	2-MIX	-	3/8" P	PD3	○	-	●	○	-	-	○	-	-	-	-	-	●	-	-	
MS 251	1143 200 0401	659,00	40	45,6	2,2 / 3,0	-	-	5,1 [Ⓞ]	2,6	103	113	3,9 / 3,9	2-MIX	-	3/8" P	PD3	○	-	-	●	●	-	-	●	●	○	-	-	●	-	-	
MSE 210 C-B	1209 200 0025	449,00	40	-	-	2,1	230	4,0 [Ⓞ]	-	93	104	3,4 / 4,2	-	4,0	3/8" P	PD3	○	-	-	●	-	-	-	-	-	-	-	-	●	●	●	
MOTOSIERRAS DE PODA																																
MSA 161 T	1252 200 0067	469,00 [Ⓞ]	25	-	1,0 [Ⓞ] / -	1,25	36	2,1 [Ⓞ] / 2,5 [Ⓞ]	-	83	94	2,1 / 2,2	Sistema AP	-	1/4" P	PM3	-	-	●	-	-	-	-	-	-	-	-	-	●	●	●	
MSA 220 TC-O	MA01 200 0011 MA01 200 0013	699,00 [Ⓞ] 704,00 [Ⓞ]	30 35	-	1,7 [Ⓞ] / -	1,7	36	2,7 [Ⓞ] / 3,3 [Ⓞ]	-	94	104	3,4 / 3,0	Sistema AP	-	3/8" P	PS3	●	●	●	-	-	-	-	-	-	-	-	-	-	●	●	-
MS 151 TC-E	1146 200 0056 1146 200 0057	549,00 554,00	25 30	23,6	1,1 / 1,5	-	-	2,6 [Ⓞ]	2,4	96	107	4,9 / 4,9	2-MIX	-	1/4" P	PM3	-	-	●	-	●	-	-	●	-	-	-	-	●	-	-	
MS 194 T	1137 200 0320 1137 200 0325 1137 200 0405 1137 200 0326	469,00 479,00 474,00 484,00	30 30 35 35	31,8	1,4 / 1,9	-	-	3,3 [Ⓞ]	2,4	100	110	3,6 / 3,6	2-MIX	-	1/4" P	PM3	-	-	●	-	●	-	●	-	-	-	-	-	●	-	-	
MS 194 TC-E	1137 200 0327 1137 200 0328	499,00 504,00	30 35	31,8	1,4 / 1,9	-	-	3,3 [Ⓞ]	2,4	100	110	3,6 / 3,6	2-MIX	-	3/8" P	PM3	-	-	●	-	●	-	-	●	-	-	-	-	●	-	-	
MS 201 TC-M	1145 200 0270 1145 200 0267	879,00 884,00	30 35	35,2	1,8 / 2,4	-	-	3,7 [Ⓞ]	2,1	100	111	3,5 / 3,1	2-MIX	-	3/8" P	RM3 Pro	●	●	●	-	-	-	●	-	-	-	●	-	●	-	-	

● De serie ○ Accesorio (opcional) B = Tensado rápido de cadena STIHL C = Versión confort i = STIHL Injection E = STIHL ErgoStart M = STIHL M-Tronic O = Sensor de aceite T = Poda ○ La longitud de corte efectiva es menor que la longitud de espada indicada. Encuentra otros equipos de corte disponibles a partir de la página 144 Ⓞ Factor K según la Directiva 2006 / 42 / CE = 2,0 dB(A) Ⓞ Factor K según la Directiva 2006 / 42 / CE = 2 m/s² Ⓞ Encuentra una descripción detallada de los tipos de cadena STIHL a partir de la página 132 Ⓞ Potencia mecánica como valor comparativo de las motosierras de gasolina Ⓞ Peso sin batería, espada ni cadena Ⓞ Peso sin batería, con espada y cadena Ⓞ Peso sin cable, aceite adhesivo de cadena, espada ni cadena Ⓞ Peso sin combustible ni cadena Ⓞ Con cadena Hexa, lima Hexa y mango para lima de madera Ⓞ Precio sin batería ni cargado



Referencia	Precio recomendado en euro	Longitud de espada [Ⓞ] (cm)	Cilindrada (cm ³)	Potencia (kW / CV)	Potencia (kW)	Tensión nominal (V)	Peso (kg)	Relación peso/potencia (kg/kW)	Novel sonoro [Ⓞ] (dB(A))	Potencia sonora [Ⓞ] (dB(A))	Vibraciones izquierda / derecha [Ⓞ] (m/s ²)	Motor STIHL (2-MIX / 4-MIX [Ⓞ]) / sistema de batería STIHL	Longitud de cable (m)	Paso de la cadena	Tipo de cadena STIHL Oilomatic [Ⓞ]	Longitud total con equipo de corte (cm)	Espada ligera	Bomba de aceite de caudal regulable	Tensado lateral de cadena	Tensado rápido de cadena STIHL	Bomba manual de combustible	Válvula de descompresión	STIHL ErgoStart	Sistema de filtro de aire con separación previa	Filtro HD2	STIHL M-Tronic	Sistema antivibración STIHL	Cierre del depósito sin herramientas	Protección de sobrecarga	Indicador LED de sobrecarga	Empuñadura blanda	Descompresión automática	STIHL Smart Connector 2 A	
MOTOSIERRAS PARA TALLA Y CIRUGÍA (CARVING)																																		
MSA 200 C-B	MA03 200 0012	399,00 [Ⓞ]	30	-	1,4 [Ⓞ] / -	1,8	36	3,1 [Ⓞ] / 3,3 [Ⓞ]	-	85	93	4,6 / 3,9	Sistema AP	-	1/4" P	PM3	-	-	-	•	•	-	-	-	-	-	-	-	•	•	-	•	-	-
MS 194 C-E	1137 200 0334	549,00	30	31,8	1,4 / 1,9	-	-	3,6 [Ⓞ]	2,6	101	112	3,6 / 3,6	2-MIX	-	1/4"	RMS	-	-	-	•	-	•	-	•	-	-	-	•	-	-	-	-	-	
MOTOSIERRAS DE SALVAMENTO																																		
MS 462 C-M R	1142 200 0025	2.059,00	50	72,2	4,4 / 6,0	-	-	6,5 [Ⓞ]	1,5	108	119	3,3 / 2,7	2-MIX	-	3/8"	RDR	-	-	•	•	-	-	•	-	•	•	•	-	•	-	-	-	-	-
MOTOSIERRAS ELÉCTRICAS																																		
MSE 141	1208 200 0343	199,00	35	-	-	1,4	230	3,6 [Ⓞ]	-	90	101	3,3 / 4,2	-	0,3	3/8" P	PM3 [Ⓞ]	-	•	-	•	-	-	-	-	-	-	-	-	•	-	-	-	-	-
MSE 170	1209 200 0149	289,00	35	-	-	1,7	230	3,8 [Ⓞ]	-	92	103	2,9 / 3,4	-	0,5	3/8" P	PM3 [Ⓞ]	-	•	-	•	-	-	-	-	-	-	-	•	•	-	-	-	-	-
MSE 190	1209 200 0057	349,00	40	-	-	1,9	230	3,8 [Ⓞ]	-	92	103	2,9 / 3,4	-	1,7	3/8" P	PM3	-	•	-	•	-	-	-	-	-	-	-	•	•	-	•	-	-	-
MSE 210 C-B	1209 200 0024	409,00	40	-	-	2,1	230	4,0 [Ⓞ]	-	93	104	3,4 / 4,2	-	4,0	3/8" P	PM3	-	•	-	•	-	-	-	-	-	-	-	•	•	-	•	-	-	-
MSE 230 C-B	1209 200 0014	499,00	40	-	-	2,3	230	4,1 [Ⓞ]	-	93	104	3,4 / 4,2	-	4,0	3/8" P	PM3	-	•	-	•	-	-	-	-	-	-	-	•	•	•	•	-	-	-
PODADORAS DE ALTURA																																		
HTA 50	LA02 011 6404	319,00 [Ⓞ]	25	-	0,6 [Ⓞ] / -	0,8	36	3,6 [Ⓞ]	-	78	94	0,5 / 1,0	Sistema AK	-	1/4"	PM3	280	-	-	-	-	-	-	-	-	-	-	•	-	-	-	-	-	-
Set HTA 50 con AK 20 + AL 101	LA02 200 0015	459,00	25	-	0,6 [Ⓞ] / -	0,8	36	4,8 [Ⓞ]	-	78	94	0,5 / 1,0	Sistema AK	-	1/4"	PM3	280	-	-	-	-	-	-	-	-	-	-	•	-	-	-	-	-	-
HT 56 C-E	4139 200 0007	559,00	25	27,2	0,8 / 1,1	-	-	6,4 [Ⓞ]	-	91	106	5,2 / 4,9	2-MIX	-	1/4" P	PM3	280	-	-	•	-	-	-	•	-	-	-	•	-	-	-	-	-	-
HTA 66	LA03 200 0001	489,00 [Ⓞ]	25	-	0,85 [Ⓞ] / -	1,1	36	3,3 [Ⓞ]	-	78	93	1,0 / 1,0	Sistema AP	-	1/4" P	PM3	240	-	-	•	-	-	-	-	-	-	-	•	•	-	•	-	-	-
HTA 66 K	NUEVO LA03 200 0018	479,00 [Ⓞ]	30	-	0,85 [Ⓞ] / -	1,1	36	3,1 [Ⓞ]	-	82	93	1,2 / 1,4	Sistema AP	-	1/4" P	PM3	198,5	-	-	•	-	-	-	-	-	-	-	•	•	-	•	-	-	-
HTA 86	LA03 200 0005	569,00 [Ⓞ]	30	-	0,85 [Ⓞ] / -	1,1	36	4,6 [Ⓞ]	-	77	93	1,0 / 1,0	Sistema AP	-	1/4" P	PM3	270 - 390	-	-	•	-	-	-	-	-	-	-	•	•	-	•	-	-	-
HT 105	4182 200 0194	779,00	30	31,4	1,5 / 1,4	-	-	7,9 [Ⓞ]	-	92	108	5,0 / 5,5	4-MIX [Ⓞ]	-	1/4" P	PM3	270 - 390	-	-	•	-	•	-	-	-	-	•	•	-	-	-	•	-	-
HTA 135	LA01 200 0000	759,00 [Ⓞ]	30	-	1,1 [Ⓞ] / -	1,5	36	6,8 [Ⓞ]	-	83	96	4,3 / 5,1	Sistema AP	-	1/4" P	PM3	285 - 405	-	-	•	-	-	-	-	-	-	-	•	•	-	•	-	-	○
HTA 150	NUEVO LA01 200 0020	729,00 [Ⓞ]	30	-	1,4 [Ⓞ] / -	1,8	36	4,7 [Ⓞ]	-	94	100	3,6 / 4,8	Sistema AP	-	3/8" P	PM3	196	-	-	•	-	-	-	-	-	-	-	•	•	-	•	-	-	○
HTA 160	NUEVO LA01 200 0014	899,00 [Ⓞ]	30	-	1,4 [Ⓞ] / -	1,8	36	6,9 [Ⓞ]	-	85	101	4,3 / 5,1	Sistema AP	-	1/4" P	PM3	285 - 405	-	-	•	-	-	-	-	-	-	-	•	•	-	•	-	-	○
HT 134	4182 200 0203	729,00	30	36,3	1,4 / 1,9	-	-	6,0 [Ⓞ]	-	92	109	3,2 / 3,2	4-MIX [Ⓞ]	-	3/8" P	PM3	212	-	-	•	-	•	-	-	-	-	•	•	-	-	-	•	-	-
HT 135	4182 200 0202	889,00	30	36,3	1,4 / 1,9	-	-	7,9 [Ⓞ]	-	92	109	4,3 / 4,8	4-MIX [Ⓞ]	-	1/4" P	PM3	270 - 390	-	-	•	-	•	-	-	-	-	•	•	-	-	-	•	-	-

• De serie
○ Accesorio (opcional)
! Hasta fin de existencias

B = Tensado rápido de cadena STIHL
C = Versión confort
E = STIHL ErgoStart
M = STIHL M-Tronic
R = Motosierra de salvamento

Ⓞ La longitud de corte efectiva es menor que la longitud de espada indicada. Encuentra otros equipos de corte disponibles a partir de la página 144
Ⓞ Factor K según la Directiva 2006 / 42 / CE = 2,0 dB(A)
Ⓞ Factor K según la Directiva 2006 / 42 / CE = 2 m/s²
Ⓞ Encuentra una descripción detallada de los tipos de cadena STIHL a partir de la página 132

Ⓞ Potencia mecánica como valor comparativo respecto a las podadoras de altura de gasolina
Ⓞ Potencia mecánica como valor comparativo de las motosierras de gasolina
Ⓞ Peso sin batería, espada ni cadena
Ⓞ Peso sin batería, con espada y cadena
Ⓞ Peso sin combustible ni cadena

Ⓞ Peso sin cable, aceite adhesivo de cadena, espada ni cadena
Ⓞ Peso con batería, espada ni cadena con soporte para mayor alcance
Ⓞ Peso sin batería, espada ni cadena con soporte para mayor alcance
Ⓞ Equipo de corte estrecho
Ⓞ Precio sin batería ni cargado



MOTOSIERRAS Y ESPADAS STIHL

PARA CORTES PRECISOS, MÁXIMA POTENCIA Y LARGA VIDA ÚTIL

Todas las cadenas y espadas diseñadas por STIHL son de desarrollo propio y cumplen los máximos requisitos de calidad. Así garantizamos una perfecta adaptación entre equipo de corte y motor, lo que permite obtener el máximo rendimiento durante el trabajo.

FORMA DEL DIENTE

La forma del diente determina el rendimiento de corte, la longevidad y el comportamiento de afilado de la cadena. Esto significa que cada usuario en cada tarea encontrará la cadena adecuada. Más información sobre las formas de los dientes de nuestras cadenas en la página 132.

MARCAS DE DESGASTE

Para un manejo práctico y sencillo, las cadenas STIHL tienen dientes provistos de marcas en la base del diente. Estas indican en qué medida se puede desgastar un diente.

SISTEMA STIHL EMATIC



Gracias al sistema STIHL Ematic se consigue el nivel óptimo entre una lubricación suficiente de la cadena y un bajo consumo del mismo. En función del equipo de corte y del tipo de madera, el consumo de aceite de cadena se puede reducir incluso hasta en un 50 % en comparación con los equipos de corte convencionales sin Ematic. El sistema se compone respectivamente de una espada Ematic, una cadena Oilomatic y una bomba de aceite de caudal regulable o reducible.

CADENAS STIHL OILOMATIC

Mediante una canaleta de aceite fina en cada eslabón motriz se recoge aceite procedente de la ranura de la espada y se conduce a todas las partes importantes de la cadena. En hendiduras estampadas en cada eslabón motriz se acumula adicionalmente aceite de cadena que sirve como película lubricante y reduce la fricción entre los eslabones motrices de la cadena y las superficies deslizantes de la espada. Gracias a la lubricación homogénea y constante, se reduce el desgaste de la cadena y la espada y se aumenta considerablemente su durabilidad en comparación con los equipos de corte convencionales.

ALEACIÓN DE ACERO AL CROMO-NÍQUEL

Para incrementar la resistencia al desgaste de los dientes de corte, estos se croman de forma electrolítica durante la fabricación.

ESTIRAMIENTO DE LA CADENA

Al final del proceso de producción de las cadenas de STIHL, estas reciben un pre estiramiento. Así se minimiza su dilatación en el primer uso y se incrementa la duración de la cadena hasta el momento de tensarla.

INFORMACIÓN

Encuentra aquí toda la información que necesitas, para elegir tu cadena.

ESPADAS STIHL EMATIC

Las espadas Ematic garantizan una entrada óptima y sin pérdidas del aceite de cadena a través de la rampa Ematic hasta la cadena Oilomatic.



DISEÑO ATRACTIVO Y CON PESO OPTIMIZADO


Las espadas STIHL con la denominación «light» constan de tres placas metálicas soldadas por inducción, de forma que la placa central tiene huecos. Esto da lugar a una alta estabilidad y al mismo tiempo a una reducción del peso, lo que permite trabajar con menos esfuerzo. Las espadas ligeras con un peso aún más bajo están identificadas con una «P».

SIMETRÍA TOTAL

Esto permite girar nuestras espadas, de forma que ambos lados se desgasten uniformemente.

ESTRELLA DE REENVÍO

El rodamiento sellado con engrase permanente evita que pueda penetrar la suciedad que podría favorecer la corrosión. La espada no requiere mantenimiento y destaca por una larga vida útil.



CADENAS STIHL

PRECISIÓN SUIZA

Las cadenas STIHL se fabrican desde hace décadas en nuestra propia fábrica de Wil (Suiza) en procesos de producción específicos diseñados por nosotros mismos. Esto es lo que marca la diferencia: STIHL ofrece en la actualidad cadenas para cualquier tarea, para diferentes tipos y grosores de madera, cualquier potencia y para diferentes fabricantes de motosierras. En este sentido, hay algo que todas nuestras cadenas tienen en común: ofrecen un magnífico rendimiento de corte, destacan por su larga durabilidad y son extremadamente rentables.

MICRO

FIABILIDAD Y COMODIDAD

Las cadenas Micro son especialmente fiables y cómodas. La cadena de dientes de semicincel ofrece una alta calidad de corte con pocas vibraciones y es fácil de afilar. Además, el diente de corte redondeado permite un afilado sin complicaciones, lo que hace que sea muy apreciada tanto entre usuarios ocasionales como entre profesionales.

CADENAS MICRO


- ✓ CORTE SUAVE
- ✓ BAJA TENDENCIA AL TRAQUETEEO
- ✓ SENCILLO AFILADO



	1/4" P	1/4"	3/8" P	.325"	3/8"	.404"
1,3 mm	-	3660	3613	3693 [ⓐ]	3650	-
1,5 mm [ⓑ]	-	-	-	3685	3651	-
1,6 mm	-	-	-	3686	3652	3668

CADENAS MICRO 3

- ✓ BAJO NIVEL DE VIBRACIONES Y REBOTE (3)
- ✓ BAJA TENDENCIA AL TRAQUETEEO
- ✓ FACIL DE AFILAR



	1/4" P	1/4"	3/8" P	.325"	3/8"	.404"
1,1 mm	3670	-	3610 [ⓐ]	-	-	-
1,3 mm	-	-	3636	3695 [ⓐ]	3662	-
1,5 mm [ⓑ]	-	-	-	3688	-	-
1,6 mm	-	-	-	3689	3664	-

Precio recomendado en euros

[ⓐ] Cadenas para motosierras de otros fabricantes
[ⓑ] Dientes de corte estrecho (Pro)

SUPER

POTENCIA Y RENDIMIENTO DE CORTE



Las cadenas Super son perfectas para trabajos forestales profesionales. El diente tipo cincel y la baja resistencia al corte proporcionan un rendimiento de corte muy alto.

CADENAS SUPER

- ✓ EXCELENTE RENDIMIENTO DE PENETRACIÓN Y CORTE
- ✓ CORTE DE ALTA CALIDAD
- ✓ BAJA TENDENCIA AL TRAQUETEEO



	1/4" P	1/4"	3/8" P	.325"	3/8"	.404"
1,3 mm	-	-	3617	3690 [ⓐ]	3623	-
1,5 mm [ⓑ]	-	-	-	3638	3622	-
1,6 mm	-	-	-	3639	3621	3946

CADENAS SUPER 3

- ✓ BAJO NIVEL DE VIBRACIONES Y REBOTE (3)
- ✓ BAJA TENDENCIA AL TRAQUETEEO
- ✓ EXCELENTE RENDIMIENTO DE PENETRACIÓN Y CORTE



	1/4" P	1/4"	3/8" P	.325"	3/8"	.404"
1,1 mm	-	-	3699 [ⓐ]	-	-	-
1,3 mm	-	-	3616	3694 [ⓐ]	3624	-
1,6 mm	-	-	-	-	3626	-



EL DÚO DE PODER: 3/8" PS3 PRO Y LIGHT 04

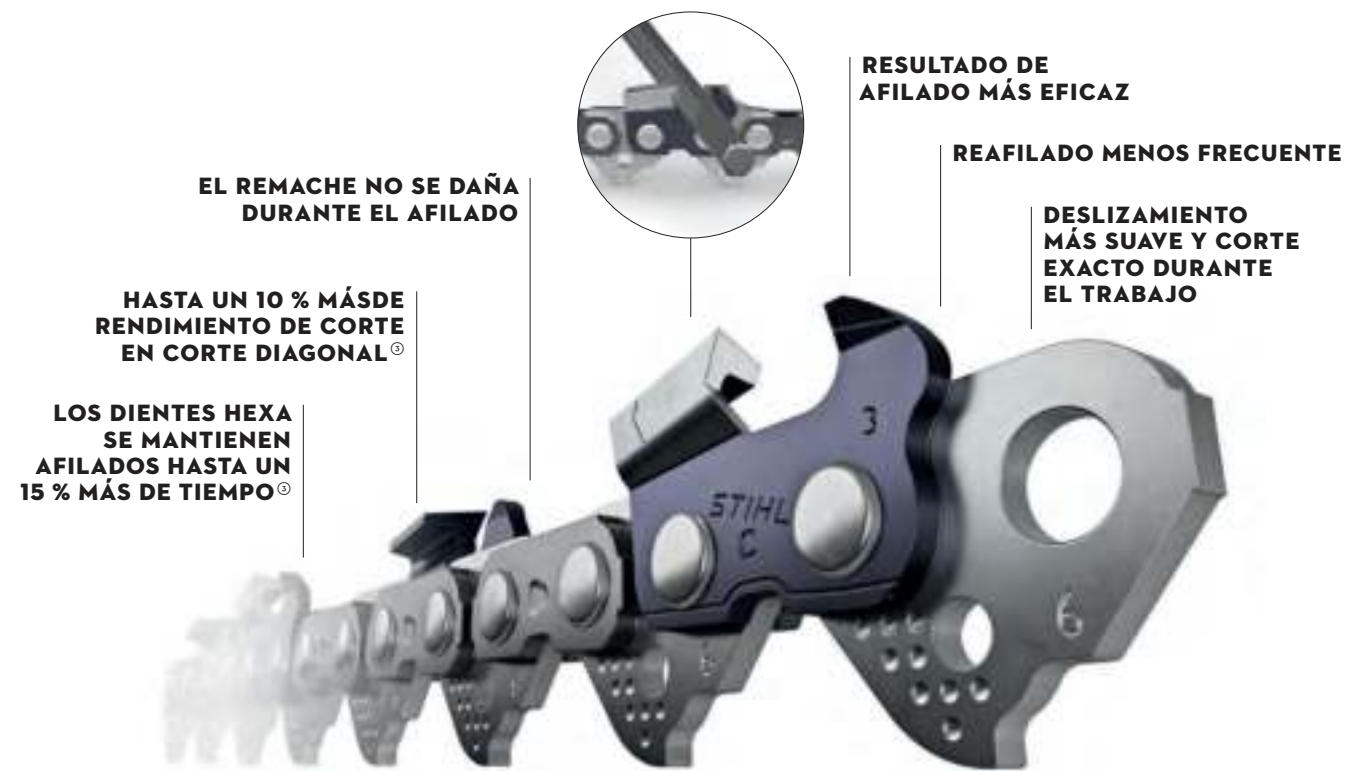
El sistema de corte ideal para motosierras de batería de hasta 2,0 kW: la cadena PS3 Pro de 3/8" y la espada Light 04 con un ancho de ranura de 1,1 mm. Gracias a la forma estrecha del diente de corte y de la espada, se consigue un rendimiento de corte hasta un 20 % más alto en comparación con una cadena PS de 3/8" convencional con 1,3 mm de espesor de eslabón. Además, el número de cortes posibles por cada carga de la batería también se puede incrementar hasta en un 10 %. Pero no solo resulta convincente la eficiencia del equipo de corte, sino que también lo es su manejo sencillo. Aunque durante el corte se ejerza algo más de presión, la cadena se desliza prácticamente sin esfuerzo a través de la madera. El resultado es un corte exacto y limpio en tiempo récord.



HEXA

TRABAJA DE FORMA MÁS EFICAZ: LARGA VIDA ÚTIL Y ALTO RENDIMIENTO DE CORTE CONSTANTE

Nuestras cadenas Hexa son ideales para los trabajos forestales y el mantenimiento de árboles a nivel profesional. Las cadenas Hexa destacan por la forma en V específica de sus dientes. Este afilado especial mantiene la cadena afilada hasta un 15 % más de tiempo^① y aumenta su vida útil. La lima hexagonal diseñada en exclusiva se adapta a la perfección a la forma de los dientes de corte Hexa, de modo que las cadenas se pueden reafilar con menos frecuencia y de forma especialmente eficaz en comparación con otras cadenas.



CADENA HEXA

- ✓ RENDIMIENTO DE CORTE HASTA UN 10 % MÁS ALTO EN COMPARACIÓN CON 3/8" RS
- ✓ FÁCILES DE AFILAR
- ✓ SE MANTIENE EL AFILADO HASTA UN 15 % MÁS DE TIEMPO



	1/4" P	1/4"	3/8" P	.325"	3/8"	.404"
1,6 mm	-	-	-	-	3132	-

Precio recomendado en euros

① Cadenas para motosierras de otros fabricantes
 ② Equipo de corte estrecho (Pro)
 ③ En comparación con la cadena RS de 3/8"

SISTEMA DE CORTE HEXA

Optimiza tu motosierra STIHL incorporando el sistema de corte profesional Hexa

Cada kit incluye:

- 2 x cadena Hexa
- 1 x lima Hexa (5,2 x 200 mm)
- 1 x mango de madera para lima Hexa



	Referencia	Precio recomendado en euros	Compatible con	Longitud de espada(cm)	Paso de la cadena	Ancho de ranura (mm)	2 x cadena
SISTEMA DE CORTE HEXA							
SISTEMA KIT 2	3132 007 4700	56,00	MS 362, MS 400, MS 462, MS 500i	40	3/8"	1,6	3132 000 0060
SISTEMA KIT 3	3132 007 4701	60,50	MS 362, MS 400, MS 462, MS 500i	45	3/8"	1,6	3132 000 0066
SISTEMA KIT 4	3132 007 4702	65,00	MS 362, MS 400, MS 462, MS 500i, MS 661	50	3/8"	1,6	3132 000 0072

DURO

PARA LOS TRABAJOS MÁS EXIGENTES.

Las cadenas Duro son ideales para trabajos exigentes como cortar madera sucia. Gracias al blindaje especial de metal duro, las cadenas son especialmente robustas y resistentes al desgaste. Se mantienen afiladas hasta diez veces más tiempo que las cadenas convencionales, por lo que son mucho más duraderas.

CADENAS DURO 3

- ✓ VIBRACIONES Y REBOTE REDUCIDOS GRACIAS AL ESABÓN IMPULSOR CON RESALTE (3)
- ✓ PARA TRABAJOS ESPECIALMENTE EXIGENTES
- ✓ EL AFILADO DURA HASTA DIEZ VECES MÁS QUE LAS CADENAS CONVENCIONALES



	1/4" P	1/4"	3/8" P	.325"	3/8"	.404"
1,3 mm	-	-	3612	3696 ^①	3681	-
1,5 mm ^②	-	-	-	3666	3682	-
1,6 mm	-	-	-	3667	3683	-

➔ Nuestras motosierras equipadas de serie con cadena Duro 3 se encuentran a partir de la página 104.



CADENAS PARA TRABAJOS ESPECIALES

STIHL siempre tiene la cadena adecuada para el trabajo que vayas a realizar. Para usos especiales existen cadenas a medida. Consulta las espadas recomendadas para estas cadenas en la página 138.

TALLA Y CIRUGÍA (carving)



Cadena especial para talla de madera. Baja en vibraciones, muy buen rendimiento de corte, gracias al rebaje del diente no es necesario presionar al introducir la espada, alcanza más velocidad de penetración que las cadenas tradicionales de 1/4".



SALVAMENTO (RDR)



Cadena especial para trabajos exigentes de bomberos, servicios especiales de protección civil (por ejemplo, madera con clavos, materiales compuestos y cristales blindados). Dientes de corte con blindaje completo de placas de metal duro resistentes a los impactos.



	Paso de cadena para cadena estándar	Paso de cadena para aplicaciones especiales	Cadena para aplicaciones especiales	Precio recomendado en euros	Espada para aplicaciones especiales	Precio recomendado en euros
CARVING						
MS 151, MSA 60, MSA 70, MSA 120, MSA 140, MSA 160, MSA 200	1/4" P	1/4" P	3670 000 0064	19,80	3005 000 3105	92,00
MS 162, MS 172, MS 182, MS 212	3/8"	1/4"ⓐ	3661 000 0064	27,60	3005 000 3205	92,00
MS 170, MS 171, MS 180, MS 181, MS 194	3/8"	1/4"ⓐ	3661 000 0064	27,60	3005 000 3205	92,00
SALVAMENTO (RDR)						
MS 462 C-M R	3/8"	3/8"	3944 000 0072	365,00	3003 002 9421	100,00

TROCEADO máquinas de explotación forestal (RMHS, RMH)



Cadena robusta y duradera para uso en máquinas especiales de explotación forestal mecanizada. Su geometría hace que tenga un menor desgaste y una vida útil bastante más elevada.

No se debe usar en motosierras de mano.

Más información en las tiendas especialistas STIHL.




CORTE LONGITUDINAL (RMX, PMX)



Cadena de corte longitudinal especial para la aplicación en equipos de corte longitudinal, así como en bancos de trabajo móviles de motosierras pequeñas. Cadena de dientes de semicincel con alta calidad de corte y bajas vibraciones, además de un comportamiento de corte suave.

Más información en las tiendas especialistas STIHL.



CUT KITS

Hasta la mejor cadena se desgasta y termina por desafilarse. No obstante, si durante el trabajo no tienes la posibilidad de afilarla o es necesario sustituir todo el equipo de corte, tenemos la solución idónea para tí. Los kits de corte STIHL son combinaciones específicas de dos cadenas y una espada en un kit económico para cualquier máquina. De este modo, siempre tendrás a mano el equipo de corte que mejor se adapta a tu motosierra o a tu GTA 26. ¡Así estarás siempre preparado!

Contenido del kit:

- 2 x Cadenas
- 1 x Espada



Referencia	Precio recomendado en euros	Aplicación para	Longitud de espada (cm)	Paso de la cadena	Ancho de ranura (mm)	Tipo de cadena STIHL Oilomaticⓐ	2 x cadenas	1 x espada
CUT KIT CORTE 1 NUEVO	3007 000 9900	28,80	GTA 26	10	1/4" P	1,1	PM3	3610 000 0028 3007 000 0101
CUT KIT CORTE 2	3005 000 9900	64,50	MS 170, MS 171	30	3/8" P	1,1	PM3ⓑ	3610 000 0044 3005 000 3905
CUT KIT CORTE 3	3005 000 9901	72,50	MS 170, MS 171, MS 180, MS 181	35	3/8" P	1,1	PM3ⓑ	3610 000 0050 3005 008 3909
CUT KIT CORTE 4	3005 000 9902	82,00	MS 180, MS 211, MS 231	35	3/8" P	1,3	PM3	3636 000 0050 3005 000 4809
CUT KIT CORTE 6	3005 000 9904	73,50	MSA 120, MSA 140, MSA 160, MS 151	30	1/4" P	1,1	PM3	3670 000 0064 3005 008 3405

Precio recomendado en euros
 ⓐ Para carving se requiere la conversión a piñón de cadena Rapid de 1/4" y tambor de acoplamiento (referencia del juego: 1148 007 1002)
 ⓑ Para carving se requiere la conversión a piñón de cadena Rapid de 1/4" (referencia: 1123 640 2007)

ⓐ Equipo de corte estrecho
 ⓑ Encuentra una descripción detallada de los tipos de cadena STIHL a partir de la página 132



ESPADAS STIHL

SUPERAN CUALQUIER RETO

STIHL tiene la espada adecuada para cada campo de aplicación. Décadas de investigación, el uso de materiales de alta calidad, innovadores métodos de fabricación, vanguardistas plantas de producción y controles electrónicos en la fabricación, además del control final de calidad, son los elementos que garantizan la calidad demostrada de STIHL en todas nuestras espadas.

ESPADA DE 3 PLACAS

Las espadas de tres piezas de aplicación universal son ligeras y al mismo tiempo robustas. Se componen de tres placas metálicas soldadas por inducción; la placa central tiene huecos de gran tamaño. Esto permite reducir su peso y dotar a la espada de una alta estabilidad. Gracias al rodamiento sellado en la estrella de reenvío, la espada no requiere mantenimiento. Esto hace que su manejo sea sencillo y versátil.

LIGHT 01

(hasta ahora: Rollomatic E Mini)

- ✓ Para pequeñas motosierras y podadoras de altura
- ✓ Para cadenas con pasos 1/4" P y 3/8" P
- ✓ Ancho de ranura 1,1 mm
- ✓ Tendencia mínima al rebote, sin mantenimiento
- ✓ Un remache (01) en la estrella de reenvío



LIGHT 04

(hasta ahora: Rollomatic E)

- ✓ Para motosierras pequeñas y medianas
- ✓ Para cadenas con pasos 3/8" P .325" y 3/8"
- ✓ Ancho de ranura 1,1 mm, 1,3 mm y 1,6 mm
- ✓ Tendencia mínima al rebote, sin mantenimiento
- ✓ Cuatro remaches (04) en la estrella de reenvío



LIGHT 06

(hasta ahora: Rollomatic E)

- ✓ Para motosierras potentes y los trabajos más duros
- ✓ Para cadenas con paso 3/8"
- ✓ Ancho de ranura 1,6 mm
- ✓ Estructura robusta de espada con seis remaches (06) en la estrella de reenvío



NUEVO DISEÑO DE ESPADAS STIHL

Diseño más moderno. Estos modelos son un desarrollo propio y se fabrican por impresión digital en máquinas vanguardistas diseñadas especialmente para STIHL. A partir de la página 144 puedes consultar que espadas están ya disponibles con el nuevo diseño y profundizar más sobre ellas.

ESPADAS ESPECIALES

TALLA Y CIRUGÍA (CARVING)

(hasta ahora: Talla y cirugía (carving) E)

- ✓ Espada especial para trabajos de poda y de talla de madera
- ✓ Para cadenas con paso 1/4" P v 1/4"
- ✓ Ancho de ranura 1,1 mm y 1,3 mm
- ✓ Con blindaje protector de metal duro (estelita) en la punta de la espada
- ✓ Con una tendencia especialmente baja al rebote, ligera, con guía óptica



ESPADAS LIGERAS

Gracias a su método de fabricación especial, el peso de las espadas ligeras STIHL se reduce hasta en un 30 % en comparación con las espadas convencionales. Esto no solo facilita el trabajo con la motosierra, sino que también reduce la carga que soporta el usuario, especialmente en trabajos forestales y de poda profesionales. Existen espadas ligeras para máquinas que van desde motosierras pequeñas y ligeras hasta las más potentes motosierras de tala.

LIGHT P01 (hasta ahora: Rollomatic E Mini Light)

- ✓ Para pequeñas motosierras y podadoras de altura
- ✓ De poliamida (P) reforzada con fibra de vidrio para una reducción del peso de hasta un 25 % en comparación con las espadas convencionales
- ✓ Para cadenas con pasos 3/8" P
- ✓ Ancho de ranura 1,1 mm



LIGHT P04 (hasta ahora: Rollomatic E Light)

- ✓ Para motosierras pequeñas y medianas
- ✓ De poliamida (P) reforzada con fibra de vidrio para una reducción del peso de hasta un 30 % en comparación con las espadas convencionales
- ✓ Para cadenas con pasos 3/8" P
- ✓ Ancho de ranura 1,3 mm



ROLLOMATIC ES LIGHT

- ✓ Para motosierras en trabajos forestales profesionales
- ✓ De acero especial resistente al desgaste, con huecos fresados para una reducción del peso de hasta un 30 % en comparación con las espadas de punta intercambiable convencionales
- ✓ Con punta de espada intercambiable y cojinete de la estrella de reenvío sin necesidad de mantenimiento
- ✓ Para cadenas con pasos 3/8"
- ✓ Ancho de ranura 1,6 mm



ESPADAS DE ACERO TEMPLADO Y PUNTA INTERCAMBIABLE

Espadas con cuerpo de acero. El acero especial templado aporta un alto nivel de estabilidad y capacidad de carga. Para trabajos con motosierras de mediana a gran potencia. Un gran clásico: fiable y duradero.

ROLLOMATIC ES

- ✓ Para uso profesional con motosierras de gran potencia
- ✓ Espada completa de acero especialmente estable y duradera
- ✓ Con punta de espada intercambiable
- ✓ Sin mantenimiento
- ✓ Para cadenas con paso 3/8" y .404"
- ✓ Ancho de ranura 1,6 mm



DUROMATIC E

- ✓ Para los trabajos forestales más duros con motosierras de gran potencia
- ✓ Espada completa especialmente estable y duradera con blindaje protector de metal duro (estelita) en la punta de la espada
- ✓ Para cadenas con paso 3/8" y .404"
- ✓ Ancho de ranura 1,6 mm



EL NUEVO DISEÑO DE ESPADA, EN DETALLE

Con el nuevo diseño, ahora puedes identificar de forma aún más sencilla la espada adecuada para tu motosierra y el trabajo que vayas a realizar. Las siguientes indicaciones en la espada te ayudarán a elegir correctamente.

Panel de datos con toda la información que necesitas para elegir la cadena de motosierra adecuada. Mientras que el nombre «Light» identifica a las espadas con peso optimizado, el añadido «P» alude a la poliamida reforzada con fibra de vidrio e identifica nuestras espadas ligeras especiales. Las cifras 01, 04 y 06 reflejan el número de remaches en la estrella de reenvío.



Las propiedades de nuestras espadas se identifican mediante iconos, así como con un código de color en los anclajes de la espada:

- Tendencia mínima al rebote
- Convencional
- Ematic
- Ligera
- Con 6 remaches
- Espada de punta intercambiable
- Refuerzo de estelita



En los próximos años, también nuestras espadas profesionales Rollomatic ES Light, Rollomatic ES y Duromatic E adoptarán nuevo diseño y nueva denominación.

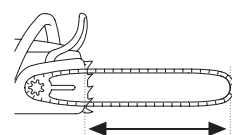



CONSEJOS PARA ELEGIR EL EQUIPO DE CORTE ADECUADO

Para sacar el máximo partido a tu motosierra, esta debe armonizar perfectamente con la espada y la cadena. Te mostramos qué debes tener en cuenta a la hora de seleccionar el equipo de corte adecuado.

SELECCIÓN DE LA ESPADA

La espada adecuada se valora en función del modelo de motosierra, de la base de la **longitud de espada** deseada y del **ancho de ranura de la misma**.



MODELO DE MOTOSIERRA

Encontrarás el número de modelo de su motosierra en la placa que hay en el lateral de tu máquina o bien en la parte interior del freno de cadena.

LONGITUD DE ESPADA

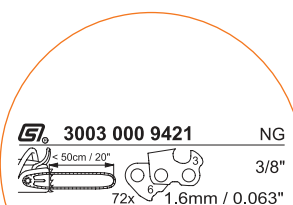
La longitud de espada necesaria depende de del trabajo que tengas pensado realizar.

ESPESOR DEL ESLABÓN MOTRIZ / ANCHO DE RANURA

Mediante los eslabones motrices, la cadena se guía dentro de la espada. El ancho de ranura de la espada y el espesor de los eslabones impulsores de la cadena tienen que coincidir.

REFERENCIA DE LA ESPADA

Las referencias de las espadas STIHL se encuentran en la página 144.



En el cuadro de información de espadas STIHL están disponibles los datos que necesitas para elegir la cadena adecuada.



SELECCIÓN DE LA CADENA

Una vez que hayas seleccionado la espada adecuada, mediante los valores mostrados en el **cuadro de servicio de la espada**, ya puedes saber la **referencia de 11 cifras** de la cadena idónea.

- MICRO
- SUPER
- HEXA
- DURO



TIPO DE CADENA

El tipo de cadena está determinado por la forma del diente de corte. El tipo de cadena se debe seleccionar en función de la aplicación.

REFERENCIA DE 4 CIFRAS (EL DIENTE)

La referencia de 4 cifras se deduce en función del tipo de cadena, el paso de cadena y el ancho de ranura / espesor de los eslabones impulsores. El paso de cadena adecuado se indica en el cuadro de información de la espada.

Las referencias de piezas de 4 cifras de las cadenas STIHL figuran a partir de la página 132.

+ 000

+ 00 + NÚMERO DE ESLABONES IMPULSORES

El número de eslabones motrices determina la longitud de la cadena. Se cuentan exclusivamente los eslabones impulsores, y no los dientes de corte. El número de eslabones impulsores adecuado para la longitud de espada se indica en el cuadro de información de la espada.

REFERENCIA DE 11 CIFRAS DE LA CADENA



RESUMEN DE LOS EQUIPOS DE CORTE



UN DÚO PODEROSO: 3/8" PS3 PRO Y LIGHT 04

El equipo de corte compuesto por la cadena PS3 Pro de 3/8" y la espada Light 04 con 1,1 mm de ancho de ranura es ideal para motosierras de batería de hasta 2,0 kW. Gracias a su forma estrecha, consigue un rendimiento de corte hasta un 20% más alto en comparación con la conocida cadena PS de 3/8" con 1,3 mm de espesor de eslabón motriz. Además, en las motosierras de batería, también se puede incrementar hasta en un 10% el número de cortes posibles por cada carga de la batería. El equipo de corte destaca por una baja sensibilidad a la presión y se desliza prácticamente sin esfuerzo a través de la madera gracias a su alto rendimiento de corte. El resultado son cortes exactos y limpios en tiempo récord.

MOTOSIERRAS Y MINI-SIERRA	Longitud de espada ^① (cm)	Paso (pulgadas)	Ancho de ranura / espesor de eslabón motriz (mm)	Número de eslabones motrices	Micro Referencia parcial	Micro 3 Referencia parcial	Super Referencia parcial	Super 3 Referencia parcial	Precio recomendado en euros	Duro 3 Referencia parcial	Precio recomendado en euros	Light PO1 (hasta ahora: Rollomatic E Mini Light), Light PO4 (hasta ahora: Rollomatic E Light) Referencia	Precio recomendado en euros	Light Referencia	Light O1 (hasta ahora: Rollomatic E Mini) Referencia	Precio recomendado en euros	Light O4 (hasta ahora: Rollomatic E) Referencia	Precio recomendado en euros	Número de dientes de la estrella de reenvío
MOTOSIERRAS Y MINI-SIERRA					CADENAS							ESPADAS							
GTA 26	10	1/4" P	1,1	28	-	3670	-	-	9,50	-	-	-	-	3007 003 0101	-	-	-	19,90	-
MS 151, MS 151 T, MS 194 T, MSA 120, MSA 140, MSA 60, MSA 70, MSA 160, MSA 160 T, MSA 200	25	1/4" P	1,1	56	-	3670	-	-	17,30	-	-	-	-	3005 008 3403	32,40	-	-	-	8
	30	1/4" P	1,1	64	-	3670	-	-	19,80	-	-	-	-	3005 008 3405	36,50	-	-	-	8
MS 151 T, MS 194 T, MS 151, MSA 160, MSA 200	35	1/4" P	1,1	72	-	3670	-	-	22,60	-	-	-	-	3005 008 3409	41,00	-	-	-	8
MSA 161 T	25	1/4" P	1,1	57	-	3670	-	-	17,70	-	-	-	-	3005 008 3403	32,40	-	-	-	8
	30	1/4" P	1,1	65	-	3670	-	-	20,10	-	-	-	-	3005 008 3405	36,50	-	-	-	8
MS 171, MS 180 ^② , MS 181, MS 194, MSE 141, MSE 170, MS 172, MS 182	30	3/8" P	1,1	44	-	3610	-	-	14,80	-	-	3005 000 7605	44,10	-	3005 000 3905	36,80	-	-	7
	35	3/8" P	1,1	50	-	3610	-	-	17,90	-	-	3005 000 7609	49,10	-	3005 003 3909	41,00	-	-	7
	40	3/8" P	1,1	55	-	3610	-	-	19,70	-	-	-	-	3005 008 3913	46,70	-	-	7	
MS 180, MS 201, MS 211, MS 231 ^③ , MS 241, MSE 170 ^③ , MSE 190 ^③ , MSE 200 ^③ , MSE 210 ^③ , MSE 230 ^③ , MSA 220 C-B	30	3/8" P	1,1	44	-	-	-	3699	15,80	-	-	-	-	-	-	-	3005 000 4405	36,80	9
	30	3/8" P	1,3	44	-	3636	3617	3616	17,10	3612	47,90	3005 000 7405	54,50	-	-	-	3005 000 4805	44,50	9
	35	3/8" P	1,1	50	-	-	-	3699	17,90	-	-	-	-	-	-	-	3005 000 4409	41,00	9
	35	3/8" P	1,3	50	-	3636	3617	3616	19,50	3612	54,50	3005 000 7409	57,50	-	-	-	3005 000 4809	49,50	9
	40	3/8" P	1,1	55	-	-	-	3699	19,70	-	-	-	-	-	-	-	3005 000 4413	45,50	9
MS 201 T, MSA 220 T	40	3/8" P	1,3	55	-	3636	3617	3616	21,40	3612	60,00	3005 000 7413	63,00	-	-	-	3005 000 4813	55,00	9
	30	3/8" P	1,3	44	-	3636	-	3616	17,10	3612	47,90	3005 000 7405	54,50	-	-	-	3005 000 4805	44,50	9
	35	3/8" P	1,3	50	-	3636	-	3616	19,50	3612	54,50	3005 000 7409	57,50	-	-	-	3005 000 4809	49,50	9
	40	3/8" P	1,3	55	-	3636	-	3616	21,40	3612	60,00	3005 000 7413	63,00	-	-	-	3005 000 4813	55,00	9

① La longitud de corte efectiva es menor a la longitud de espada indicada
② A partir del año de fabricación 2014

③ En los modelos MS 231 y MS 251 (35 y 40 cm de longitud de espada) y en los modelos MSE 170, MSE 190, MSE 210 y MSE 230 (30, 35 y 40 cm de longitud de espada) con tensado rápido de cadena y piñones de cadena de siete dientes, hay que añadir un eslabón impulsor más.

Nota: Los equipos de corte para trabajos especiales se encuentran en la página 136



MOTOSIERRAS Y MINI-SIERRA	Longitud de espada ^① (cm)	Paso (pulgadas)	Ancho de ranura/espesor de eslabón motriz (mm)	Número de eslabones motrices	CADENAS				Precio recomendado en euros	Hexa Referencia parcial	Precio recomendado en euros	Duro 3 Referencia parcial	Precio recomendado en euros	ESPADAS														
					Micro Referencia parcial	Micro 3 Referencia parcial	Super Referencia parcial	Super 3 Referencia parcial						Light P01 (hasta ahora: Rollomatic E Mini Light), Light P04 (hasta ahora: Rollomatic E Light) Referencia	Rollomatic ES Light Referencia	Precio recomendado en euros	Light 01 (hasta ahora: Rollomatic E Mini) Referencia	Light 04 (hasta ahora: Rollomatic E) Referencia	Light 06 (hasta ahora: Rollomatic E) Referencia	Precio recomendado en euros	Rollomatic ES Referencia	Precio recomendado en euros	Número de dientes de la estrella de reenvío	Duromatic E Referencia	Precio recomendado en euros			
MS 251^②	35	.325	1,6	56	-	-	3639	-	20,60	-	-	3667	58,00	-	-	-	-	3005 000 4709	-	49,50	-	-	11	-	-			
	40	.325	1,6	62	-	-	3639	-	22,80	-	-	3667	64,00	-	-	-	-	3005 000 4713	-	55,00	-	-	11	-	-			
	40	.325	1,3	62	3693	-	3690	-	22,80	-	-	3696	64,00	-	-	-	-	3005 000 7013	-	55,00	-	-	11	-	-			
MS 261, MS 271, MSA 300	32	.325	1,6	56	3686	-	3639	-	20,60	-	-	3667	58,00	-	-	-	3003 000 5306	-	-	46,50	-	-	11	-	-			
	37	.325	1,6	62	3686	-	3639	-	22,80	-	-	3667	64,00	-	-	-	3003 008 6811	-	-	52,00	-	-	11	-	-			
	40	.325	1,3	67	3693	-	3690	-	24,70	-	-	3696	69,00	-	-	-	-	3003 000 3313	-	-	63,50	-	-	10	-	-		
	40	.325	1,6	67	3686	-	3639	-	24,70	-	-	3667	69,00	-	-	-	-	3003 008 6813	-	-	55,00	-	-	11	3003 000 9213	82,50		
	45	.325	1,3	74	3693	-	3690	-	27,20	-	-	3696	76,50	-	-	-	-	3003 008 3317	-	-	98,00	-	-	10	-	-		
	45	.325	1,6	74	3686	3689	3639	-	27,20	-	-	3667	76,50	-	-	-	-	3003 008 6817	-	-	60,00	-	-	11	3003 000 9217	87,00		
MS 291, MS 311, MS 362, MS 391	40	3/8	1,6	60	3652	-	3621	3626	26,10	3132	29,10	3683	75,00	-	-	-	-	3003 000 7713	-	55,00	-	-	9	-	-			
	45	3/8	1,6	66	3652	-	3621	3626	28,50	3132	31,10	3683	82,50	-	-	-	-	3003 008 7717	-	60,00	-	-	10	-	-			
MS 400, MS 462, MS 500i, MS 661	40	3/8	1,6	60	3652	-	3621	3626	26,10	3132	29,10	3683	75,00	-	-	-	-	-	3003 000 5213	57,50	-	-	11	3003 000 9213	82,50			
	45	3/8	1,6	66	3652	-	3621	3626	28,50	3132	31,10	3683	82,50	-	-	-	-	-	3003 000 5217	61,50	-	-	11	3003 000 9217	87,00			
	50	3/8	1,6	72	3652	-	3621	3626	31,10	3132	34,10	3683	89,00	-	-	3003 000 2021	111,00	-	-	3003 000 5221	66,50	3003 000 9421	95,50	11	3003 000 9221	93,50		
	63	3/8	1,6	84	3652	-	3621	3626	35,30	3132	39,00	3683	103,00	-	-	3003 000 2031	139,00	-	-	-	-	3003 000 9431	115,00	11	3003 001 5631	112,00		
MS 661	71	3/8	1,6	91	-	-	3621	-	38,20	3132	43,10	-	-	-	-	3003 000 2038	156,00	-	-	-	-	-	-	-	-			
MS 881^②	53	.404	1,6	68	3668	-	3946	-	35,10	-	-	-	-	-	-	-	-	-	-	-	-	-	-	3002 001 9223	95,00			
	63	.404	1,6	80	3668	-	3946	-	41,60	-	-	-	-	-	-	-	-	-	-	3002 000 9731	123,00	-	-	3002 000 9231	115,00			
	75	.404	1,6	91	3668	-	3946	-	47,60	-	-	-	-	-	-	-	-	-	-	3002 000 9741	134,00	-	-	3002 000 8041	129,00			
	90	.404	1,6	104	3668	-	-	-	54,50	-	-	-	-	-	-	-	-	-	-	-	-	-	-	-	-			
	90	.404	1,6	108	3668	-	-	-	62,50	-	-	-	-	-	-	-	-	-	-	-	3002 000 9753	155,00	-	-	-	-		
PODADORA DE ALTURA	CADENAS												ESPADAS															
HT 56, HT 105, HTA 66, HTA 86, HTA 135, HTA 160	25	1/4" P	1,1	56	-	-	3670	-	17,30	-	-	-	-	-	-	-	-	3005 008 3403	-	-	32,40	-	-	8	-	-		
	30	1/4" P	1,1	64	-	-	3670	-	19,80	-	-	-	-	-	-	-	-	3005 008 3405	-	-	36,50	-	-	8	-	-		
HTA 150	30	3/8" P	1,1	44	-	-	3610	-	14,80	-	-	-	-	-	-	-	-	3005 000 7605	-	44,10	3005 000 3905	-	-	36,80	-	-	7	-
	30	3/8" P	1,1	44	-	-	-	3610	14,80	-	-	-	-	-	-	-	-	-	-	-	3005 000 4405	-	-	36,80	-	-	9	-
HT 56, HT 134, HT 135	30	3/8" P	1,1	44	-	-	3610	-	14,80	-	-	-	-	-	-	-	-	3005 000 7605	-	44,10	3005 000 3905	-	-	36,80	-	-	7	-

① La longitud de corte efectiva es menor a la longitud de espada indicada
 ② En los modelos MS 231 y MS 251 (35 y 40 cm de longitud de espada) y en los modelos MSE 170, MSE 190, MSE 210 y MSE 230 (30, 35 y 40 cm de longitud de espada) con tensado rápido de cadena y piñones de cadena de siete dientes, hay que añadir un eslabón impulsor más.

③ Válido para piñones de cadena de siete dientes; en caso de piñones de ocho dientes necesitan un eslabón motriz más

Nota: Los equipos de corte para trabajos especiales se encuentran en la página 136



ACCESORIOS

JUEGOS DE AFILADO

Compuestos por portalimas con lima redonda, lima plana, plantilla de limado y bolsa resistente.



1/4" P Referencia	5605 007 1000	3/8" Referencia	5605 007 1029
1/4" y 3/8" P Referencia	5605 007 1027	.404" Referencia	5605 007 1030
.325" Referencia	5605 007 1028	PRECIO UNITARIO 21,00 €	

PORTALIMAS 2 EN 1

Práctica ayuda para el afilado rápido del diente y del limitador de profundidad en un solo paso. Ideal para usos ocasionales. Para cadenas 1/4"-P, 3/8"-P, .325", 3/8" y .404", compensación integrada de la tolerancia de lima (exclusividad de STIHL).



1/4" P Referencia	Ø 3,2 mm 5605 750 4306	3/8" (No válido para 3/8" Hexa) Referencia	Ø 5,2 mm 5605 750 4305
1/4" y 3/8" P Referencia	Ø 4,0 mm 5605 750 4303	.325" Referencia	Ø 4,8 mm 5605 750 4304

PRECIO UNITARIO 41,00 €

ACCESORIO: LIMA REDONDA PARA CADENAS DE 1/4" P, 3/8" P, .325" Y 3/8"

Solo para portalimas 2 en 1.

1/4" Referencia	Ø 3,2 mm (blíster de 2uds.) 0000 893 6401	2,40 €
3/8" Referencia	Ø 4 mm (blíster de 2uds.) 5605 772 4002	2,30 €
.325" Referencia	Ø 4,8 mm (blíster de 2uds.) 5605 772 4802	2,30 €
3/8" Referencia	Ø 5,2 mm (blíster de 2uds.) 5605 772 5202	2,30 €

PORTALIMAS CON LIMA REDONDA

1/4" P Referencia	Ø 3,2 mm 5605 750 4300	3/8" Referencia	Ø 5,2 mm 5605 750 4329
1/4" u. 3/8" P Referencia	Ø 4,0 mm 5605 750 4327	.404" Referencia	Ø 5,5 mm 5605 750 4330
.325" Referencia	Ø 4,8 mm 5605 750 4328	PRECIO UNITARIO 8,10 €	

LIMAS REDONDAS PARA CADENAS

Para juegos de afilado y portalimas STIHL (sin mango).

1/4" P Referencia	Ø 3,2 x 150 mm 5605 771 3206	.325" Pro Referencia	Ø 4,8 x 200 mm 5605 772 4806
1/4" y 3/8" P Referencia	Ø 4,0 x 200 mm 5605 773 4006	.325" Referencia	Ø 4,8 x 200 mm 5605 773 4806
1/4" y 3/8" P (a medio uso) Referencia	Ø 3,5 x 200 mm 5605 773 3506	3/8" Referencia	Ø 5,2 x 200 mm 5605 773 5206
3/8" y .325" (a medio uso) Referencia	Ø 4,5 x 200 mm 5605 773 4506	.404" Referencia	Ø 5,5 x 200 mm 5605 773 5506

PRECIO UNITARIO 1,90 €

LIMA TRIANGULAR

Para discos de sierra circular con dientes en pico.
Para afiladoras FG2 y FG3.

Referencia	0811 421 8971	7,00 €
------------	---------------	---------------

LIMA PLANA

Para un retoque preciso del limitador de profundidad.
150 mm.

Referencia	0814 252 3356	3,70 €
------------	---------------	---------------

ACCESORIOS PARA HEXA:

PARA EL AFILADO SENCILLO DE LA CADENA PROFESIONAL

JUEGOS DE AFILADO

Compuesto por portalimas con lima hexagonal, lima plana, plantilla de limado y bolsa resistente.



3/8" Hexa Referencia	5607 007 1000	21,30 €
-------------------------	---------------	----------------

LIMA HEXAGONAL PARA CADENAS HEXA


Sin mango.

3/8" Hexa Referencia	Ø 5,2 x 200 mm 5607 772 5201	6,90 €
-------------------------	---------------------------------	---------------

➔ La afiladora universal STIHL y la muela adecuada para Hexa de 3/8" figuran en la página 151.

PLANTILLA DE LIMADO FL4

Para el afilado del limitador de profundidad de acero endurecido con revestimiento especial. Dos ajustes para madera dura y blanda. Con los ganchos se puede limpiar tanto la ranura como el orificio de aceite de la espada.



3/8" Hexa Referencia	0000 893 4009	3,80 €
-------------------------	---------------	---------------

Diseñada para controlar el ángulo de ataque y de afilado, la longitud del diente y la altura del limitador de profundidad. También es válida para limpiar la ranura y orificio de aceite de la espada.



3/8" Hexa Referencia	1110 893 4000	3,20 €
-------------------------	---------------	---------------

Descubre cómo afilar la cadena Hexa con nuestro tutorial en vídeo:



CONSEJO PROFESIONAL

Con el sistema de corte Hexa, exclusivo de STIHL, la lima hexagonal se adapta perfectamente a la forma del diente de la cadena. Con esto se consigue el ángulo de afilado ideal cada vez que se lleva a cabo el procedimiento de reafileado. El resultado es una cadena Hexa con un filo óptimo, manteniéndose afilada un 15 % más de tiempo que otras cadenas⁰. Además requiere un reafileado menos frecuente y, por tanto, tiene una vida útil especialmente larga. Así puedes trabajar de forma más eficaz con la cadena.





GUÍA DE PORTALIMAS FF 1

Guía de portalmas exclusiva de STIHL. Para un manejo preciso y fácil de la lima y un afilado profesional de la cadena. El complemento ideal para los juegos de afilado STIHL, reduce el esfuerzo. Las limas no están incluidas.

1/4" P Referencia	Ø 3,2 mm 5614 000 7504	.325" Referencia	Ø 4,8 mm 5614 000 7501
1/4", 3/8" P [ⓐ] Referencia	Ø 4,0 mm 5614 000 7503	3/8" Referencia	Ø 5,2 mm 5614 000 7500
3/8" P [ⓑ] Referencia	Ø 4,0 mm 5614 000 7502	UNITARIO 13,10 €	

AFILADORA FG 2[ⓐ]

Afiladora de precisión para fijar a una mesa. De metal. Se suministra sin mango, lima ni tornillos de ajuste.



Referencia **5604 000 7501** **160,00 €**

AFILADORA FG 3[ⓐ]

Afiladora de precisión para fijar a la espada. De metal. Se suministra sin mango ni lima.



Referencia **5610 000 7500** **115,00 €**

AFILADORA FG 4

Ideal para el afilado semanal de precisión. Compacta, reduce el esfuerzo para ajustar correctamente la distancia del limitador de profundidad. La lima no está incluida.



1/4", 3/8" P [ⓐ] Referencia	Ø 4,0 mm 5612 000 7503	.325" Referencia	Ø 4,8 mm 5612 000 7501
3/8" P [ⓑ] Referencia	Ø 4,0 mm 5612 000 7502	3/8" Referencia	Ø 5,2 mm 5612 000 7500

UNITARIO 38,00 €

PLANTILLA DE LIMADO

Diseñada para controlar el ángulo de ataque y de afilado, la longitud del diente y la distancia del limitador de profundidad. También es válida para limpiar la ranura y orificio de aceite de la espada.



1/4" P Referencia	0000 893 4005	1/4", 3/8" P, .325" y 3/8" Referencia	1110 893 4000
.404" Referencia	1106 893 4000	UNITARIO 3,20 €	

MANGOS PARA LIMA

Empuñadura de material sintético adecuada para limas redondas de 3,2 a 5,5 mm y para todas las limas planas.



Referencia **0000 881 4504** **1,70 €**



Mango de madera para todas las limas triangulares, planas, redondas y hexa.



NUEVO Para limas de 3,2 mm
Referencia **0811 490 7862** **1,70 €**

Para limas de 4,0 a 5,5 mm
Referencia **0811 490 7860** **1,60 €**

Mango de material sintético con ángulos de afilado. Para limas redondas de 3,2 a 5,5 mm.



Referencia **0000 881 4500** **4,00 €**

FH 3

Empuñadura blanda. Para limas planas hasta 150 mm.



Referencia **0000 881 4503** **4,50 €**

FH 1


Empuñadura blanda con ángulos de afilado. Para limas redondas de 3,2 hasta 5,5 mm.



Referencia **0000 881 4502** **5,50 €**

PLANTILLA DE CONTROL

Para determinar el paso de la cadena y del piñón, así como el espesor del eslabón impulsor y el ancho de ranura de la espada.



Referencia **0000 893 4105** **1,60 €**

Para determinar el estado de desgaste de los piñones de cadena. Un control periódico y la sustitución preventiva reducen el desgaste del equipo de corte.



Referencia **0000 893 4101** **1,70 €**

CABALLETES

S 260

Ligero y manejable. Fácil fijación en la madera y en la espada. Incluye práctica funda para el cinturón.



Referencia **0000 881 0402** **23,00 €**

L 700

Más grande y resistente. Se fija fácilmente en la madera.



Referencia **0000 881 0403** **32,00 €**

AFILADORA BÁSICA USG DE STIHL

Afiladora universal para todas las cadenas STIHL, discos de sierra para FS y cuchillas de cortasetos. Se suministra con soporte basculante y dos discos de muela. También indicada para afilar cadenas Duro.



Referencia **5203 200 0008** **689,00 €**

ACCESORIO USG (SIN FOTOGRAFÍA)

Muela de diamante 3/8" PD3, .325" RD3 y 3/8" RD3
Referencia **5203 757 0906** **180,00 €**

Muela de afilado para 3/8" Hexa
Referencia **5203 750 7018** **18,00 €**

REMACHADORA Y ABRE-REMACHES NG 7


Dispositivo combinado para remachar y abrir remaches de las cadenas.



Referencia **5805 012 7520** **335,00 €**

ABRE-REMACHES NG 4

Para abrir remaches de cadenas.



Referencia **5805 012 7500** **195,00 €**

REMACHADORA NG 5

Para remachar cadenas.



Referencia **5805 012 7510** **217,00 €**



CORTE A CORTE HASTA ALCANZAR LA PERFECCIÓN.

Cortasetos de gasolina	155	Accesorios para cortasetos	161
Cortasetos de batería	156	Cortasetos de altura y accesorios	165
Cortasetos eléctricos	160		

CORTASETOS AL DETALLE



TÉCNICA

- 01 ELECTRÓNICA EC**
En el sistema AP el controlador electrónico reconoce la carga correspondiente durante la aplicación y actúa de manera activa sobre el motor EC. El resultado: un avance de corte constante, incluso en la poda más difícil, y siempre el mejor rendimiento.
- 02 MOTOR ELÉCTRICO STIHL (EC)**
Además de una impresionante potencia de trabajo, los cortasetos profesionales tienen en el sistema AP un motor EC con inversión de sentido de giro. Esto permite el avance libre de la herramienta de corte en caso necesario.
- 03 STIHL CONNECTED**
El gestor de flotas Smart Connector 2 A se puede colocar en un espacio ya preparado en la carcasa de la máquina, de manera que la máquina queda conectada.

CONFORT

- 04 EMPUÑADURA MULTIFUNCIONAL GIRATORIA**
Permite colocar la herramienta en la mejor posición para los cortes laterales o superiores.
- 05 INGENIOSA GEOMETRÍA DE LAS CUCHILLAS**
La geometría de las cuchillas y la caja reductora especialmente adaptada para podar y recortar garantizan un excelente rendimiento de corte.
- 06 EMPUÑADURA CIRCULAR CON BOTÓN EN LA PARTE INTERNA**
Se sujeta cómodamente en la mano y reduce el esfuerzo, sobre todo durante periodos de trabajo prolongados.
- 07 PROTECTOR DE PUNTA ATORNILLADO**
Protege la punta de la cuchilla del cortasetos contra el desgaste y facilita el corte en zonas cercanas al suelo y a la pared.

No todos los productos están equipados con las características aquí descritas. En esta página solo se describen los aspectos más importantes. Más explicaciones e indicaciones a partir de la página 502 o en la página web stihl.es.

CORTASETOS DE GASOLINA

- Potentes, ligeros y con gran rendimiento de corte
- Para uso en superficies grandes
- Para mantenimiento de parques y jardines
- Corte óptimo de setos densos y árboles ornamentales



HS 45

27,2 cm³ · 0,75 kW / 1,0 CV · desde 4,7 kg[Ⓞ]

Modelo básico para el mantenimiento de setos en el jardín de su vivienda. Sistema antivibración STIHL, STIHL ElastoStart, cuchillas de un filo y protección anticorte integrada.

Longitud de cuchilla	45 cm	
Referencia	4228 011 2937	359,00 €
Longitud de cuchilla	60 cm	
Referencia	4228 011 2938	379,00 €



HS 56 C-E

21,4 cm³ · 0,65 kW / 0,9 CV · 4,5 kg[Ⓞ]

Perfecto para el uso en paisajismo y jardinería. Sistema antivibración STIHL, STIHL ErgoStart, manejo con una única palanca, cierre del depósito sin herramientas, cuchilla de doble filo, protección anticorte y de punta atornillada.

Longitud de cuchilla	60 cm	
Referencia	4242 011 2947	609,00 €



EL COMBUSTIBLE Y EL ACEITE ADECUADOS

A PARTIR DE LA **PÁGINA 404**

Precio recomendado en euros Ⓞ Peso sin combustible, completo

C = Versión confort
E = STIHL ErgoStart



**HS 82 R**22,7 cm³ • 0,7 kW / 1,0 CV • 5,3 kg^①

Máquina profesional con velocidad de corte baja para un corte potente. Procedimiento de arranque simplificado para un arranque cómodo. Sistema antivibración STIHL, cuchillas de doble filo en la versión para poda, empuñadura multifuncional giratoria, protección anticorte y de punta atornillada, botón de stop.

Longitud de cuchilla	60 cm	
Referencia	4237 011 2977	699,00 €

Longitud de cuchilla	75 cm	
Referencia	4237 011 2978	759,00 €

**HS 82 T**22,7 cm³ • 0,7 kW / 1,0 CV • 5,1 kg^①

Máquina profesional con velocidad de corte alta para un corte fino. Procedimiento de arranque simplificado para un arranque cómodo. Sistema antivibración STIHL, cuchilla de doble filo en la versión para perfilado, empuñadura multifuncional giratoria, protección anticorte y de punta atornillada, botón de stop.

Longitud de cuchilla	60 cm	
Referencia	4237 011 2985	699,00 €

Longitud de cuchilla	75 cm	
Referencia	4237 011 2986	759,00 €

**HS 87 R**22,7 cm³ • 0,7 kW / 1,0 CV • 5,5 kg^①

Máquina profesional con baja velocidad de corte para un corte potente, con cuchilla de un filo. Arranque simplificado para un arranque cómodo. Sistema antivibración STIHL, sistema de filtro de aire de larga duración, protector de punta atornillado, botón de stop.

Longitud de cuchilla	75 cm	
Referencia	4237 011 2991	799,00 €

Precio recomendado en euros R = Poda
T = Perfilado

CORTASETOS DE BATERÍA

- Para uso particular y profesional
- Para podar setos en zonas sensibles al ruido como áreas residenciales, hospitales, colegios
- Manejo cómodo y sencillo
- Excelente rendimiento de corte

**HSA 26**10,8 V • 0,8 kg^②

Cortasetos de batería compacta con cuchilla cortasetos para el recorte y cuidado de setos perennes pequeños y ornamentales de hoja pequeña. Cuchilla con geometría de cuchillas STIHL optimizada para obtener los mejores resultados de corte. Con cuchilla para hierba que también permite cortar los bordes del césped. Empuñadura antideslizante para una ergonomía perfecta, cambio de cuchilla rápido y sin herramientas, con indicador de carga de batería. La batería AS 2 se adapta exclusivamente al sistema AS.

El set incluye:

- 1 x batería de litio-ión AS 2, 28 Wh, 10,8 V
- 1 x cargador estándar AL 1
- 1 x cuchilla cortasetos, longitud de cuchilla 20 cm, con protección anticorte incluida
- 1 x cuchilla para hierba, ancho de cuchilla 12 cm, con protección para la cuchilla incluida
- 1 x bolsa de transporte negra / naranja con orificios para montaje en pared

HSA 26 sin batería, cargador ni bolsa de transporte, con cuchilla cortasetos y para hierba incluidas

Longitud de cuchilla	20 cm	
Referencia	HA03 011 3514	99,00 €

Set HSA 26 con batería y cargador AS 2 y AL 1

Longitud de cuchilla	20 cm	AHORRAS 44,00 €
Referencia	HA03 011 3516	139,00 €

**NUEVO HSA 30**10,8 V • 2,0 kg^②

Cortasetos de batería ultraligero y ergonómico con buen rendimiento de corte para recortar arbustos y setos en zonas cercanas a viviendas. Longitud de corte de 45 cm. Cuchilla cortada con láser, con afilado de diamante con 22 mm de distancia entre dientes, protección anticorte integrada, protección de punta atornillada, batería litio-ión AS 2 intercambiable con indicador de carga.

HSA 30 sin batería ni cargador

Longitud de cuchilla	45 cm	
Referencia	HA08 011 3501	119,00 €

Set HSA 30 con AS 2 y AL 1

Longitud de cuchilla	45 cm	AHORRAS 44,00 €
Referencia	HA08 011 3507	159,00 €

① Peso sin combustible, completo
② Peso sin batería, con cuchilla cortasetos

③ Peso con batería
④ Explicación de los símbolos en la página 502

**NUEVO HSA 40**10,8 V • 2,1 kg^②

Cortasetos de batería muy ligero y ergonómico con buen rendimiento de corte para recortar arbustos y setos en zonas cercanas a viviendas. Longitud de corte de 50 cm. Cuchilla cortada con láser, con afilado de diamante con 24 mm de distancia entre dientes, protección anticorte integrada, protección de punta atornillada, batería litio-ión AS 2 intercambiable y con indicador de carga.

HSA 40 sin batería ni cargador

Longitud de cuchilla	50 cm	
Referencia	HA08 011 3521	149,00 €

Set HSA 40 con 2 AS 2 y AL 1

Longitud de cuchilla	50 cm	AHORRAS 66,00 €
Referencia	HA08 011 3527	209,00 €

**HSA 45**18 V • 2,3 kg^②

Cortasetos de batería muy ligero con buen rendimiento de corte para recortar arbustos y setos en zonas cercanas a viviendas. Cuchillas de un filo con 24 mm de distancia entre dientes, protección anticorte integrada, protector de punta atornillado, batería integrada de litio-ión (36 Wh) con indicador de carga. Tiempo de carga de la batería 145 min / 210 min (80% / 100%).

Longitud de cuchilla	50 cm	
Referencia	4511 011 3521	129,00 €





AK
SYSTEM
AK 10

HSA 50

36 V • 2,9 kg^①



Cortasetos de batería ligero y silencioso para recortar arbustos y setos de tamaño mediano. Cuchillas reforzadas, cortadas por láser con afilado de diamante, geometría de cuchillas con forma de gota para un corte perfecto y un seto saludable. Trabajo cómodo y con menos esfuerzo gracias al equilibrio óptimo de la máquina, la forma ergonómica de la empuñadura, el manillar simple con botón en la parte interior y el peso reducido. Protector de guía de cuchillas atornillado para un trabajo con poco desgaste cerca del suelo o a lo largo de muros.

HSA 50 sin batería ni cargador

Longitud de cuchilla **50 cm**
Referencia **4521 011 3564**

169,00 €

Set HSA 50 con AK 10 y AL 101

Longitud de cuchilla **50 cm**
Referencia **4521 011 3578**

AHORRAS **48,00 €**

269,00 €



AK
SYSTEM
AK 10

HSA 60

36 V • 3,5 kg^①



Cortasetos de batería con rendimiento de corte especialmente potente para un uso exigente, p. ej., para podar arbustos y setos altos. Cuchilla cortada con láser, con afilado de diamante y endurecida, geometría de la cuchilla con forma de gota para un corte perfecto y un seto saludable. Trabajo ergonómico y sin esfuerzo gracias al equilibrio óptimo, la empuñadura multifuncional giratoria, la empuñadura circular con botón en la parte interna y el sistema antivibración de STIHL. Sistema antibloqueo para cambiar fácilmente la dirección del giro de las cuchillas en caso de bloqueo. Motor EC para un rendimiento constante y una larga vida útil. Protector de guía de cuchillas atornillado para un trabajo con poco desgaste cerca del suelo o a lo largo de muros.

HSA 60 sin batería ni cargador

Longitud de cuchilla **60 cm**
Referencia **HA06 011 3534**

249,00 €

Set HSA 60 con AK 10 y AL 101

Longitud de cuchilla **60 cm**
Referencia **HA06 011 3548**

AHORRAS **48,00 €**

349,00 €

Precio recomendado en euros

R = Poda
T = Perfilado



API
SYSTEM
AP 200

HSA 100

36 V • 3,7 kg^②



Potente cortasetos para uso en zonas sensibles al ruido. Cuchillas de doble filo con distancia entre dientes de 34 mm para un rendimiento de corte excelente y avance rápido. Trabajo ergonómico y sin esfuerzo, incluso durante las jornadas más largas gracias a su buen equilibrio, la empuñadura multifuncional giratoria, la empuñadura frontal con pulsador en la parte interna y al sistema antivibración STIHL. Sistema antibloqueo para cambiar rápidamente la dirección del giro de las cuchillas en caso de bloqueo. Motor EC para un rendimiento constante y una larga vida útil. Protector de punta anticorte atornillada para un trabajo con poco desgaste cerca del suelo o a lo largo de muros.

HSA 100 sin batería ni cargador

Longitud de cuchilla **60 cm**
Referencia **HA07 011 3534**

409,00 €



TRABAJA DE FORMA ERGONÓMICA Y CÓMODA GRACIAS A LA EMPUÑADURA MULTIFUNCIÓN GIRATORIA

La empuñadura multifunción giratoria permite un trabajo preciso y, sobre todo, cómodo en el corte de las partes laterales y superiores. En función de la aplicación, se puede girar 90° a la derecha o a la izquierda. De este modo, siempre se mantiene una posición de trabajo ergonómicamente favorable para cada corte en diferentes direcciones. Además de nuestros cortasetos de batería profesionales HSA 130 R, HSA 130 T y HSA 100, también con el HSA 60, cortasetos de batería del sistema AK, se equipa la empuñadura multifuncional giratoria. Además, en conjunto con el bajo peso, el óptimo equilibrio de la máquina y el sistema antivibratorio de STIHL, este permite trabajar con especial ahorro de energía. Compruébalo tú mismo.



API
SYSTEM
AP 300 S

HSA 130 R

36 V • desde 4,1 kg^①



Cortasetos de batería profesional robusto y extremadamente potente con cuchillas de doble filo en versión para poda. Baja velocidad de cuchilla para un corte más potente. Motor EC para un rendimiento constante y una larga vida útil. Empuñadura multifuncional giratoria con tres niveles de velocidad, empuñadura circular ergonómica con botón en la parte interna, cuchilla con rendimiento antirozamiento mejorado y protección anticorte y de la punta atornillada. Preparación para el STIHL Smart Connector 2 A en la carcasa de la máquina. Funcionamiento a batería con bolsa AP con cable de conexión y sistema de transporte o batería de mochila AR L (ver página 57).

HSA 130 R sin batería ni cargador

Longitud de cuchilla **60 cm**
Referencia **4869 011 3564**

569,00 €

Longitud de cuchilla **75 cm**
Referencia **4869 011 3565**

619,00 €

① Peso sin batería

② Explicación de los símbolos en la página 502



API
SYSTEM
AP 300 S

HSA 130 T

36 V • desde 3,9 kg^①



Cortasetos de batería profesional robusto y muy potente con cuchillas de doble filo en versión para perfilado. Alta velocidad de la cuchilla para un corte especialmente limpio y preciso. Motor EC para un rendimiento constante y una larga vida útil. Empuñadura multifunción giratoria con tres niveles de velocidad, empuñadura circular ergonómica con botón en la parte interna, cuchilla con un anti rozamiento mejorado y protección anticorte y de la punta atornillada. Preparación para el STIHL Smart Connector 2 A en la carcasa de la máquina. Funcionamiento a batería con bolsa AP con cable de conexión y sistema de transporte o batería de mochila AR L (ver página 57).

HSA 130 T sin batería ni cargador

Longitud de cuchilla **60 cm**
Referencia **4869 011 3571**

569,00 €

Longitud de cuchilla **75 cm**
Referencia **4869 011 3572**

619,00 €



CORTASETOS ELÉCTRICOS

- Para cortar setos y arbustos en jardines particulares
- Fáciles de manejar
- Particularmente ligeros y silenciosos



HSE 42

230 V • 420 W • 3,0 kg[Ⓞ]

Ideal para recortar y cortar ramas pequeñas y delgadas. Protección anticorte integrada, protector de punta atornillado, freno de cuchilla mecánico, cuchillas de un filo, dispositivo antitirones del cable.

Longitud de cuchilla	45 cm	139,00 €
Referencia	4818 011 3523	



HSE 52

230 V • 460 W • 3,1 kg[Ⓞ]

Perfecto para recortar y cortar ramas pequeñas y delgadas. Protección anticorte integrada, protector atornillado, freno de cuchilla mecánico, cuchillas de un filo, dispositivo antitirones del cable, protector en la punta de la cuchilla.

Longitud de cuchilla	50 cm	169,00 €
Referencia	4818 011 3507	

Precio recomendado en euros

[Ⓞ] Peso sin cable



HSE 61

230 V • 500 W • desde 3,9 kg[Ⓞ]

Con empuñadura giratoria en 5 posiciones para un corte cómodo y flexible. Cuchilla de un filo. Protección anticorte y en la punta atornilladas. Vibraciones reducidas. Dispositivo antitirones del cable.

Longitud de cuchilla	50 cm	209,00 €
Referencia	4812 011 3563	

Longitud de cuchilla	60 cm	229,00 €
Referencia	4812 011 3560	



HSE 71

230 V • 600 W • desde 4,1 kg[Ⓞ]

Potente cortasetos eléctrico con motor de 600 vatios y vibraciones reducidas para ramas gruesas. Empuñadura giratoria en 5 posiciones.

Longitud de cuchilla	60 cm	239,00 €
Referencia	4812 011 3575	

Longitud de cuchilla	70 cm	259,00 €
Referencia	4812 011 3577	



HSE 81

230 V • 650 W • desde 4,2 kg[Ⓞ]

Ideal para setos gruesos y duros. Protecciones anticorte y de punta atornilladas. Cuchilla de doble filo con gran distancia entre dientes. Empuñadura giratoria en 5 posiciones. Vibraciones reducidas. Dispositivo antitirones del cable.

Longitud de cuchilla	60 cm	339,00 €
Referencia	4812 011 3583	

Longitud de cuchilla	70 cm	349,00 €
Referencia	4812 011 3584	

ACCESORIOS PARA CORTASETOS

- Diseñados para facilitar el trabajo



TUBO TELESCÓPICO

Permite trabajar de manera ergonómica de pie. Acople fácil y rápido de la máquina al accesorio y cambio cómodo de batería AS 2 en la empuñadura. Ángulo de trabajo ajustable 125°. Longitud ajustable de forma continua desde 95 hasta 110 cm, ruedas suaves, empuñadura blanda. El tubo telescópico es compatible únicamente con el HSA 26 y no es compatible con el GTA 26 o el HSA 25.

Para HSA 26	51,50 €
Referencia HA03 710 7100	



BOLSA DE TRANSPORTE

Bolsa ligera y resistente para transportar y guardar todos los motores combi de STIHL con asa integral y las herramientas combi FS-KM o HL-KM. Además, es perfecta para las máquinas de batería KMA 80 R, KMA 120 R, KMA 135 R, HSA 50, HSA 60, HSA 100, HLA 56, BGA 57, BGA 60, BGA 86 y BGA 100 con su batería y cargador. El contenido mostrado no está incluido en el suministro de la bolsa.

Referencia	0000 881 0507	48,00 €
------------	---------------	----------------



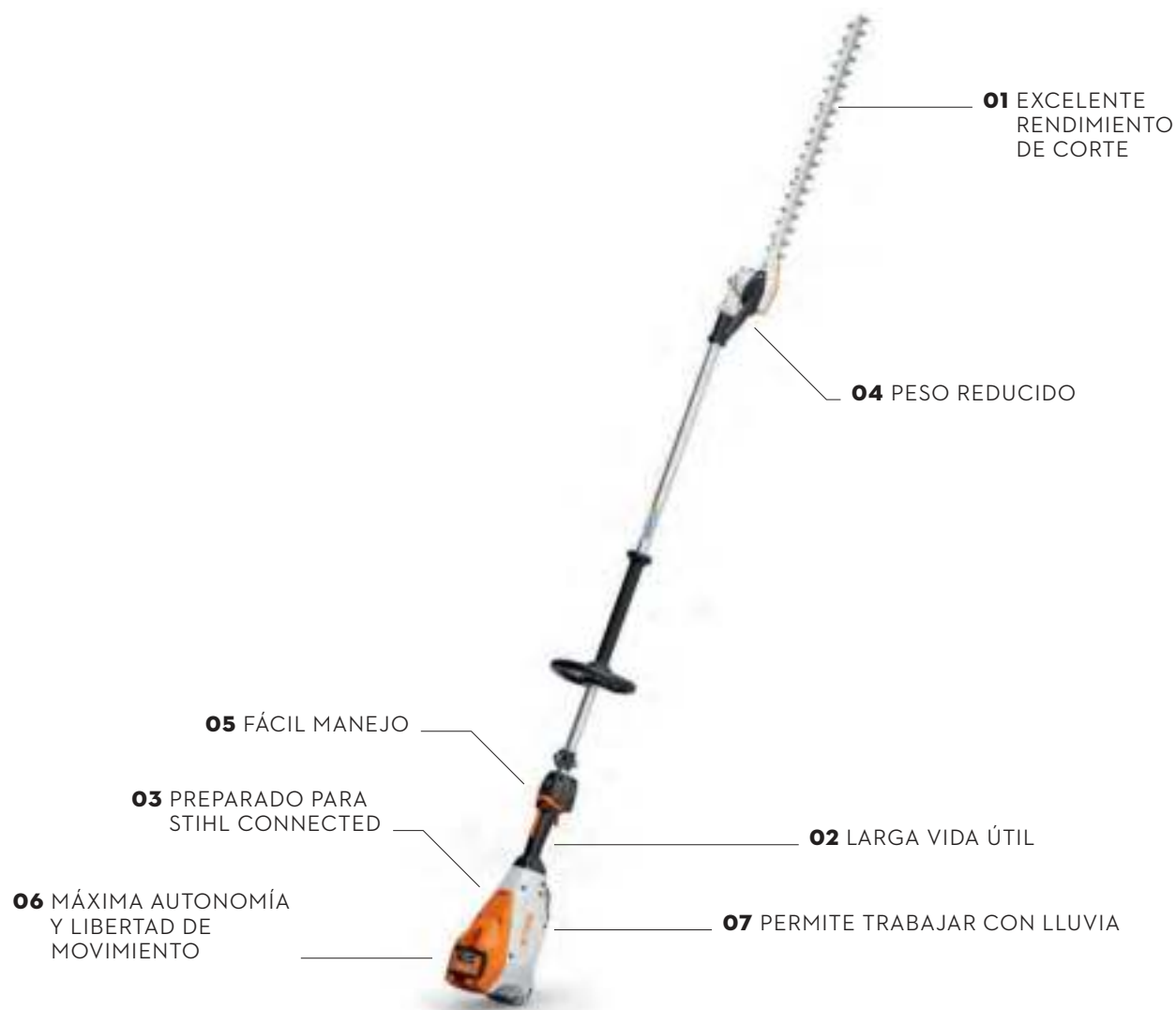
Referencia	Precio recomendado en euros	Longitud de cuchilla (cm)	Cilindrada (cm³)	Potencia (kW/CV)	Tensión nominal (V)	Potencia (W)	Peso (kg)	Nivel sonoro [ⓐ] (dB(A))	Potencia sonora [ⓐ] (dB(A))	Vibraciones izquierda/derecha [ⓐ] (m/s²)	Motor STIHL (2-MIX / 4-MIX [ⓐ]) / sistema de batería STIHL	Longitud total (cm)	Número de ciclos (rpm)	Distancia entre dientes (mm)	Sistema antivibración STIHL	STIHL ElastoStart	STIHL ErgoStart	Empuñadura multifuncional giratoria	STIHL Smart Connector 2 A
CORTASETOS DE GASOLINA																			
HS 45	4228 011 2937	359,00	45	27,2	0,75/1,0	-	4,7 [ⓐ]	97	106	10,0/9,0	2-MIX	95	4.030	30	●	●	-	-	-
HS 45	4228 011 2938	379,00	60	27,2	0,75/1,0	-	5,0 [ⓐ]	97	106	10,0/9,0	2-MIX	110	4.030	30	●	●	-	-	-
HS 56 C-E	4242 011 2947	609,00	60	21,4	0,65/0,9	-	4,5 [ⓐ]	95	106	4,7/5,5	2-MIX	104	3.600	34	●	-	●	-	-
HS 82 R	4237 011 2977	699,00	60	22,7	0,7/1,0	-	5,3 [ⓐ]	94	106	2,7/3,1	2-MIX	120	3.200	38	●	-	-	●	-
HS 82 R	4237 011 2978	759,00	75	22,7	0,7/1,0	-	5,6 [ⓐ]	94	106	2,4/2,8	2-MIX	135	3.200	38	●	-	-	●	-
HS 82 T	4237 011 2985	699,00	60	22,7	0,7/1,0	-	5,1 [ⓐ]	95	106	2,7/2,1	2-MIX	121	5.100	30	●	-	-	●	-
HS 82 T	4237 011 2986	759,00	75	22,7	0,7/1,0	-	5,3 [ⓐ]	95	106	3,6/2,2	2-MIX	133	5.100	30	●	-	-	●	-
HS 87 R	4237 011 2991	799,00	75	22,7	0,7/1,0	-	5,5 [ⓐ]	96	106	3,1/3,0	2-MIX	135	3.200	38	●	-	-	-	-
RECORTASETOS Y CORTASETOS DE BATERÍA																			
HSA 26	HA03 011 3514	99,00 [ⓑ]	20	-	-	10,8	0,8 [ⓐ]	69	80	-/1,0 [ⓐ]	Sistema AS	50	2.200	19	-	-	-	-	-
Set HSA 26 con AS 2 + AL 1	HA03 011 3516	139,00	20	-	-	10,8	1,0 [ⓐ]	69	80	-/1,0 [ⓐ]	Sistema AS	50	2.200	19	-	-	-	-	-
HSA 30 NUEVO	HA08 011 3501	119,00 [ⓑ]	45	-	-	10,8	2,0 [ⓐ]	82	90	1,9/1,4	Sistema AS	89	2.800	22	-	-	-	-	-
Set HSA 30 con AS 2 + AL 1 NUEVO	HA08 011 3507	159,00	45	-	-	10,8	2,2 [ⓐ]	82	90	1,9/1,4	Sistema AS	89	2.800	22	-	-	-	-	-
HSA 40 NUEVO	HA08 011 3521	149,00 [ⓑ]	50	-	-	10,8	2,1 [ⓐ]	82	90	1,9/1,4	Sistema AS	94	2.800	24	-	-	-	-	-
Set HSA 40 con 2x AS 2 y AL 1 NUEVO	HA08 011 3527	209,00	50	-	-	10,8	2,3 [ⓐ]	82	90	1,9/1,4	Sistema AS	94	2.800	24	-	-	-	-	-
HSA 45	4511 011 3521	129,00	50	-	-	18	2,3 [ⓐ]	75	83	1,4/1,5	Línea AI	91	2.500	24	-	-	-	-	-
HSA 50	4521 011 3564	169,00 [ⓑ]	50	-	-	36	2,9 [ⓐ]	78	89	2,0/1,6	Sistema AK	101	2.800	30	-	-	-	-	-
Set HSA 50 con AK 10 + AL 101	4521 011 3578	269,00	50	-	-	36	3,7 [ⓐ]	78	89	2,0/1,6	Sistema AK	101	2.800	30	-	-	-	-	-
HSA 60	HA06 011 3534	249,00 [ⓑ]	60	-	-	36	3,5 [ⓐ]	77	85	1,5/1,0	Sistema AK	117	3.000	34	●	-	-	●	-
Set HSA 60 con AK 10 + AL 101	HA06 011 3548	349,00	60	-	-	36	4,3 [ⓐ]	77	85	1,5/1,0	Sistema AK	117	3.000	34	●	-	-	●	-
HSA 100	HA07 011 3534	409,00	60	-	-	36	3,7 [ⓐ]	76	84	1,0/0,8	Sistema AP	116	3.000	34	●	-	-	●	-
HSA 130 R	4869 011 3564	569,00	60	-	-	36	4,1 [ⓐ]	83	94	3,5/2,7	Sistema AP	117	2.800/3.000/3.200 [ⓐ]	38	-	-	-	●	○
HSA 130 R	4869 011 3565	619,00	75	-	-	36	4,4 [ⓐ]	84	95	3,6/2,8	Sistema AP	132	2.800/3.000/3.200 [ⓐ]	38	-	-	-	●	○
HSA 130 T	4869 011 3571	569,00	60	-	-	36	3,9 [ⓐ]	84	95	3,0/2,8	Sistema AP	118	4.400/4.700/5.000 [ⓐ]	30	-	-	-	●	○
HSA 130 T	4869 011 3572	619,00	75	-	-	36	4,1 [ⓐ]	85	96	2,5/2,9	Sistema AP	130	4.400/4.700/5.000 [ⓐ]	30	-	-	-	●	○
CORTASETOS ELÉCTRICOS																			
HSE 42	4818 011 3523	139,00	45	-	-	230	3,0 [ⓐ]	84	95	3,1/1,5	-	92	3.400	21	-	-	-	-	-
HSE 52	4818 011 3507	169,00	50	-	-	230	3,1 [ⓐ]	84	95	3,1/1,5	-	101	3.400	23	-	-	-	-	-
HSE 61	4812 011 3563	209,00	50	-	-	230	3,9 [ⓐ]	85	96	5,3/3,3	-	113	3.200	29	-	-	-	●	-
HSE 61	4812 011 3560	229,00	60	-	-	230	4,1 [ⓐ]	85	96	5,3/3,3	-	121	3.200	29	-	-	-	●	-
HSE 71	4812 011 3575	239,00	60	-	-	230	4,1 [ⓐ]	88	99	3,8/2,6	-	123	2.600	36	-	-	-	●	-
HSE 71	4812 011 3577	259,00	70	-	-	230	4,2 [ⓐ]	88	99	3,8/2,6	-	133	2.600	36	-	-	-	●	-
HSE 81	4812 011 3583	339,00	60	-	-	230	4,2 [ⓐ]	88	99	3,5/2,5	-	123	2.600	36	-	-	-	●	-
HSE 81	4812 011 3584	349,00	70	-	-	230	4,4 [ⓐ]	88	99	3,5/2,5	-	133	2.600	36	-	-	-	●	-

● De serie
○ Accesorio (opcional)
C = Versión confort
E = STIHL ErgoStart
R = Poda
T = Perfilado
ⓐ Factor K según la Directiva 2006/42/CE = 2,0 dB(A)
ⓑ Factor K según la Directiva 2006/42/CE = 2 m/s²
ⓐ Peso sin combustible, completo
ⓑ Peso sin batería, con cuchilla cortasetos
ⓐ Peso con batería y cuchilla cortasetos, sin cargador
ⓑ Peso con batería
ⓐ Peso sin batería
ⓑ Peso con batería, sin cargador

ⓐ Peso sin cable
ⓑ Con cuchilla cortasetos/con cuchilla para hierba
ⓐ Nivel 1/nivel 2/nivel 3
ⓑ Precio sin batería ni cargado



CORTASETOS DE ALTURA AL DETALLE



TÉCNICA

01 SISTEMA DE CUCHILLAS

El diseño de las cuchillas ofrece una menor fricción entre ellas, aumentando la autonomía de la batería más de un 20% en comparación con las cuchillas convencionales. Combinadas con el accionamiento de batería STIHL, ofrecen un excelente rendimiento de corte en tareas de poda y perfilado.

02 FILTRO DE AIRE CON MALLA METÁLICA

El filtro de aire con malla metálica, que puede limpiarse fácilmente desde fuera, proporciona una óptima refrigeración al motor y protege el interior de su carcasa frente a la suciedad alargando su vida útil.

03 STIHL CONNECTED

El STIHL Smart Connector 2 A se puede insertar en una ubicación preparada para ello en la carcasa de la máquina.

CONFORT

04 CAJA REDUCTORA DE MAGNESIO

Ligera caja reductora de magnesio con cuchilla ajustable en 145 grados sin herramientas, para podas superiores, laterales e inferiores

05 EMPUÑADURA CON AJUSTE DE LA VELOCIDAD

La empuñadura ergonómica se utiliza de forma intuitiva con ajuste de velocidad en tres niveles e indicador LED.

06 ALOJAMIENTO DE LA BATERÍA EN LA MÁQUINA

La batería STIHL AP se ubica directamente en la carcasa del motor. Esto hace que el trabajo sea aún más cómodo y que el usuario se beneficie del buen equilibrio del cortasetos, así como de la máxima libertad de movimientos.

07 SE PUEDE UTILIZAR EN CASO DE LLUVIA

Las máquinas de batería STIHL con este símbolo IPX4 han superado pruebas completas conformes al estándar IPX4 y, por tanto, pueden utilizarse también bajo la lluvia sin ninguna limitación.

No todos los productos están equipados con las características aquí descritas. En esta página solo se describen los aspectos más importantes. Más explicaciones e indicaciones a partir de la página 502 o en la página web stihl.es.

CORTASETOS DE ALTURA Y ACCESORIOS

- Modelos de gasolina, batería y eléctricos para aplicaciones profesionales de los servicios de mantenimiento municipales, así como para aplicaciones exigentes en el ámbito privado
- Para setos anchos, altos o largos
- Para cortar desde el suelo de forma fácil y cómoda



HL 92 C-E

24,1 cm³ · 0,7 kW / 1,0 CV · 5,9 kg[Ⓞ]

Para trabajos profesionales en setos altos o a ras del suelo. Máquina ligera, motor STIHL 2-MIX con STIHL ECOSPEED para regular las revoluciones, STIHL ErgoStart, regulación de cuchilla 145°, longitud total 232 cm.



Longitud de cuchilla 50 cm
Referencia 4243 200 0033

749,00 €

HL 94 C-E

24,1 cm³ · 0,9 kW / 1,2 CV · 6,2 kg[Ⓞ]

Para trabajos profesionales en setos altos o a ras del suelo. Reductora de bajo peso, con STIHL ECOSPEED para regular las revoluciones en intervalos de trabajo prolongados en zonas sensibles al ruido, STIHL ErgoStart, cuchilla regulable 145°, longitud total 242 cm.



Longitud de cuchilla 60 cm
Referencia 4243 200 0024

789,00 €

Otras versiones:

HL 94 KC-E (sin manillar cerrado) 60 cm 4243 200 0016 779,00 €

Precio recomendado en euros Ⓞ Peso sin combustible, completo

C = Versión confort
E = STIHL ErgoStart
K = Tubo corto

HLA 56

36 V • 3,8 kg^①



Cortasetos de altura de batería ligero, perfecto para cortar setos altos y arbustos del jardín. Cuchillas de un filo con forma de gota, ángulo de corte ajustable escalonadamente de -45° a +90° y tubo divisible para facilitar el transporte. Longitud de transporte 115 cm, longitud total 210 cm.



ACCESORIO:
PROLONGADOR
DE TUBO HLA

SOPORTE
PARA MAYOR
ALCANCE

Ver página 168

ARNÉS

Ver página 278



INCLUYE SOPORTE
DE PARED

HLA 56 sin batería ni cargador

Longitud de cuchilla 45 cm

Referencia HA01 011 2914

249,00 €

Set HLA 56 con AK 20 y AL 101

Longitud de cuchilla 45 cm

Referencia HA01 200 0043

AHORRAS 48,00 €

389,00 €

HLA 66

36 V • 3,8 kg^①



Ligero cortasetos de altura de batería para podar setos y arbustos, así como plantas bajas. Cuchilla ajustable en 115° sin herramientas, para podas superiores, laterales e inferiores. Cuchillas de doble filo para un corte limpio. Avance de cuchillas y progreso del trabajo constante incluso con carga. Manillar cerrado, regulación progresiva del régimen de revoluciones. Longitud de transporte con cuchilla giratoria plegada de 125 cm, longitud total 205 cm.



ACCESORIO:
SOPORTE
PARA MAYOR
ALCANCE

Ver página 168

HLA 66 sin batería ni cargador

Longitud de cuchilla 50 cm

Referencia 4859 011 2913

389,00 €

HLA 86

36 V • 4,8 kg^①



Cortasetos de altura de batería de gran alcance para uso profesional. Especialmente indicado para podar setos y arbustos altos, así como para cortar plantas bajas. Trabajo ergonómico gracias a su tubo telescópico rígido. Tanto la longitud del tubo, como la cuchilla giratoria se pueden ajustar sin herramientas. Cuchilla giratoria en 115° sin herramientas, para podas superiores, laterales e inferiores. Cuchillas de doble filo para un corte limpio, regulación progresiva del régimen de revoluciones. Longitud de transporte con cuchilla giratoria plegada de 180 cm, longitud total de 260-330 cm.



ACCESORIO:
SOPORTE
PARA MAYOR
ALCANCE

Ver página 168

HLA 86 sin batería ni cargador

Longitud de cuchilla 50 cm

Referencia 4859 011 2933

499,00 €

HLA 135

36 V • 5,4 kg^①



El cortasetos de altura de batería profesional más potente de la gama de STIHL, perfecto para trabajos en entornos sensibles al ruido. Indicado para cortar arbustos y setos, así como plantas de poca altura desde el recorte hasta la poda. Cuchilla ajustable en 145° sin herramientas para podas superiores, laterales e inferiores. Cuchillas de doble filo para un corte limpio. Empuñadura con indicador LED. Preparado para el STIHL Smart Connector de 2 A en la carcasa de la máquina. Longitud total 249 cm.



ACCESORIO:
SOPORTE
PARA MAYOR
ALCANCE

Ver página 168

HLA 135 sin batería ni cargador

Longitud de cuchilla 60 cm

Referencia HA04 200 0001

599,00 €



PÁGINA **403**

SMART CONNECTOR 2 A

Para conectar el HLA 135 a STIHL connected. Encuentra a partir de la 20 información detallada sobre STIHL connected.



**EL COMBUSTIBLE Y EL ACEITE
ADECUADOS**

A PARTIR DE LA **PÁGINA 404**

BRIDA PARA TUBO TELESCÓPICO



Ofrece la máxima ergonomía en combinación con el arnés simple o con el arnés acolchado RTS. Fácil de quitar y poner. Se suministra de serie con HT 135 y HTA 135.

Para HT 135, HTA 86, HTA 135 y HLA 86
Referencia 0000 790 8600

12,70 €



PROLONGADOR DE TUBO HLA

De aluminio. Para el uso del cortasetos de batería HLA 56. Alcance de la prolongación 50 cm, peso 500 g.

Para HLA 56
Referencia HA01 820 5000

48,50 €

SOPORTES PARA MAYOR ALCANCE

Diseñado para proteger la máquina y la batería del contacto directo con el suelo.



Para HTA 66, HTA 66 K, HTA 86, HLA 66 y HLA 86
Referencia 4857 007 1001

24,30 €

Diseñado para proteger la máquina y la batería del contacto directo con el suelo. Incluido en el suministro con HTA 135.



Para HLA 135, HTA 135 y KMA 135 R
Referencia LA01 007 1002

24,30 €

Para proteger la máquina y la batería del contacto directo con el suelo.



Para HLA 56 y HTA 50
Referencia HA01 007 1000

28,10 €



ARNÉS ACOLCHADO RTS

Para tareas de larga duración. Ajustable al tamaño del cuerpo, permite trabajar de forma especialmente ergonómica y con poco esfuerzo. Para podadoras de altura, motores Combi con HT-KM o HL-KM 145° y cortasetos de altura. No es compatible con HL 94 KC-E ni HLE 71 K.

Referencia 0000 790 4400

161,00 €



BOLSA DE TRANSPORTE

Bolsa ligera y resistente para transportar y guardar todos los motores combi de STIHL con asa integral y las herramientas combi FS-KM o HL-KM. Además, es perfecta para las máquinas de batería KMA 80 R, KMA 120 R, KMA 135 R, HSA 50, HSA 60, HSA 100, HLA 56, BGA 57, BGA 60, BGA 86 y BGA 100 con su batería y cargador. El contenido mostrado no está incluido en el suministro de la bolsa.

Referencia 0000 881 0507

48,00 €

Referencia	Precio recomendado en euros	Long. de corte (cm)	Cilindrada (cm³)	Potencia (kW/CV)	Tensión nominal (V)	Consumo de potencia (W)	Peso (kg)	Nivel sonoro ^① (dB(A))	Potencia sonora ^② (dB(A))	Vibraciones izquierda / derecha ^③ (m/s²)	Motor STIHL (2-MIX / 4-MIX ^④) / sistema de batería STIHL	Longitud total ^⑤ (cm)	Número de ciclos (min ⁻¹)	Distancia entre dientes (mm)	STIHL ErgoStart	Manillar cerrado	STIHL Smart Connector 2 A
CORTASETOS DE ALTURA DE GASOLINA																	
HL 92 C-E (145°)	4243 200 0033	749,00	50	24,1	0,75 / 1,0	-	5,9 ^⑥	91	106	4,1 / 4,5	2-MIX	232	3.600	34	●	●	-
HL 94 KC-E (145°)	4243 200 0016	779,00	60	24,1	0,9 / 1,2	-	5,7 ^⑥	92	107	6,4 / 6,4	2-MIX	199	3.615	34	●	-	-
HL 94 C-E (145°)	4243 200 0024	789,00	60	24,1	0,9 / 1,2	-	6,2 ^⑥	91	106	6,5 / 5,4	2-MIX	242	3.615	34	●	●	-
CORTASETOS DE ALTURA DE BATERÍA																	
HLA 56 (135°)	HA01 011 2914	249,00 ^⑦	45	-	-	36	3,8 ^⑧	80	88	1,5 / 1,5	Sistema AK	210	2.800	30	-	●	-
Set HLA 56 (135°) con AK 20 + AL 101	HA01 200 0043	389,00	45	-	-	36	5,0 ^⑧	80	88	1,5 / 1,5	Sistema AK	210	2.800	30	-	●	-
HLA 66 (115°)	4859 011 2913	389,00 ^⑦	50	-	-	36	3,8 ^⑧	80	91	2,3 / 1,8	Sistema AP	205	3.000	33	-	●	-
HLA 86 (115°)	4859 011 2933	499,00 ^⑦	50	-	-	36	4,8 ^⑧	80	91	2,3 / 1,6	Sistema AP	260 - 330	3.000	33	-	-	-
HLA 135 (145°)	HA04 200 0001	599,00 ^⑦	60	-	-	36	5,4 ^⑧	85	96	2,5 / 3,3	Sistema AP	249	4.000	34	-	●	○

Precio recomendado en euros

C = Versión confort
E = STIHL ErgoStart
K = Tubo corto

① Factor K RL 2006 / 42 / CE = 2,0 dB(A)
② Factor K RL 2006 / 42 / CE = 2 m/s²
③ Con equipo de corte
④ Peso sin combustible, completo

⑤ Peso sin batería
⑥ Peso con batería, sin cargador
⑦ Precio sin batería ni cargador

● De serie
○ Opcional (accesorio)





UNA MULTITUD DE TAREAS CON UN ÚNICO MOTOR.

Motores Combi,
herramientas Combi y accesorios



173

MultiMotor, multiherramientas y accesorios

181

SISTEMA COMBINADO AL DETALLE

01 ELIGE UNO DE ENTRE SIETE POTENTES MOTORES COMBI



02 COMBÍNALOS CON UNA DE LAS HERRAMIENTAS COMBI Y ¡A TRABAJAR!



MOTORES COMBI, HERRAMIENTAS COMBI Y ACCESORIOS

- Para el cuidado de superficies medianas de césped y maleza, así como grandes superficies
- Motores Combi potentes
- Prácticas herramientas Combi para diferentes tareas
- Cambia fácilmente de herramienta y en un tiempo mínimo
- Amplia gama de accesorios



KM 56 RC-E

27,2 cm³ • 0,8 kW / 1,1 CV • 4,3 kg[Ⓢ]

Para uso en el jardín, patio o parcela. Con arranque fácil STIHL ErgoStart, manillar cerrado con limitador de zancada, arnés, motor STIHL 2-MIX.



Referencia 4144 200 0016

319,00 €



Para más información visita nuestra web stihl.es

KM 94 RC-E

24,1 cm³ • 0,9 kW / 1,2 CV • 4,0 kg[Ⓢ]

Para uso profesional. Arranque fácil STIHL ErgoStart, empuñadura con regulador de revoluciones STIHL ECOSPEED, manillar cerrado con limitador de zancada, arnés, motor STIHL 2-MIX, botón de stop.



Referencia 4149 200 0089

519,00 €

KM 111 R

31,4 cm³ • 1,05 kW / 1,4 CV • 4,4 kg[Ⓢ]

Para uso profesional. Manillar cerrado. Con arranque simplificado, botón de stop, depósito de combustible de mayor capacidad para tiempos de uso más largos, filtro de aire de papel, manillar cerrado con limitador de zancada, motor STIHL 4-MIX®.



Referencia 4180 200 0562

529,00 €

KM 131 R36,3 cm³ • 1,4 kW / 1,9 CV • 4,4 kg^①

Para uso profesional exigente. Arranque simplificado, botón de stop, depósito de combustible de mayor capacidad, filtro de aire de papel, manillar cerrado con limitador de zancada, motor STIHL 4-MIX®.

**569,00 €**Referencia **4180 200 0589****KM 131**36,3 cm³ • 1,4 kW / 1,9 CV • 4,8 kg^①

Para uso profesional y trabajos exigentes. Arranque simplificado, depósito de combustible más grande, filtro de aire de papel, manillar abierto y motor STIHL 4-MIX®.

**599,00 €**Referencia **4180 200 0587****KM 235 R**36,3 cm³ • 1,55 kW / 2,1 CV • 5,7 kg^①

Motor Combi especialmente potente para uso profesional. Uso versátil gracias a la amplia oferta de herramientas Combi de STIHL. Con manillar cerrado, sistema antivibración STIHL y motor STIHL 2-Mix®.

**459,00 €**Referencia **4151 011 5303****KM 235**36,3 cm³ • 1,55 kW / 2,1 CV • 6,0 kg^①

Motor Combi especialmente potente para uso profesional. Uso versátil gracias a la amplia oferta de herramientas Combi de STIHL. Trabajo cómodo gracias a su manillar abierto y al sistema antivibración STIHL Motor STIHL 2-Mix®.

**479,00 €**Referencia **4151 011 5302****EL COMBUSTIBLE Y EL ACEITE ADECUADOS**A PARTIR DE LA **PÁGINA 404**

Precio recomendado en euros

① Peso sin combustible ni herramienta Combi
② Encuentra más valores comparativos sobre los motores Combi de gasolina en la página 176

R = Manillar cerrado

③ Peso sin batería ni herramienta Combi
④ Con soplador BG-KM es necesario el protector para oídos
⑤ Explicación de los símbolos en la página 502

ACCESORIO:
NUEVO
SOPORTES
PARA MAYOR
ALCANCE

Ver página 179

NUEVO
KMA 80 R36 V • 1,0 kW^② • 3,1 kg^③

Motor Combi ligero, accionado por batería. Alto régimen de revoluciones para trabajar con gran eficiencia energética y de manera silenciosa. Uso versátil gracias a la amplia oferta de herramientas Combi de STIHL. Compartimento de batería AK en la máquina, motor EC sin escobillas, regulación de la velocidad y dos niveles de potencia (Eco y Max), manillar cerrado con ajuste sin herramientas. Limitador de zancada fácil de montar y desmontar. Bloqueo de seguridad lateral del gatillo del acelerador, ojal para colgar giratorio. KMA 80 R no es compatible con la guadaña FSB-KM.

KMA 80 R sin batería ni cargador

Referencia
FA08 011 6800**319,00 €**

ACCESORIO:
NUEVO
SOPORTES
PARA MAYOR
ALCANCE

Ver página 179

NUEVO
KMA 120 R36 V • 1,0 kW^② • 3,5 kg^③

Potente Motor Combi ligero accionado por batería. Alto régimen de revoluciones para trabajar con gran eficiencia energética y de manera silenciosa. Uso versátil gracias a la amplia oferta de herramientas Combi de STIHL. Compartimento de batería AP en la máquina, motor EC sin escobillas, regulación de la velocidad y dos niveles de potencia (Eco y Max), manillar cerrado con ajuste sin herramientas. Limitador de zancada fácil de montar y desmontar. Bloqueo de seguridad lateral del gatillo del acelerador, ojal para colgar giratorio. KMA 120 R no es compatible con la guadaña FSB-KM.

KMA 120 R sin batería ni cargador

Referencia
FA08 011 6820**369,00 €****KMA 135 R**36 V • 1,2 kW^② • 3,4 kg^③

Robusto y potente motor para baterías AP. Ideal para trabajar en entornos sensibles al ruido. Uso versátil gracias a la amplia gama de herramientas Combi de STIHL. Empuñadura multifunción con regulación de las revoluciones y pantalla LED, manillar cerrado con limitador de zancada y filtro de aire de larga duración. Alojamiento para el STIHL Smart Connector 2 A en la carcasa de la máquina.

KMA 135 R sin batería ni cargador

Referencia
FA02 011 6800**469,00 €****LAS BATERÍAS ADECUADAS Y OTROS ACCESORIOS**A PARTIR DE LA **PÁGINA 50**



Referencia

Precio recomendado en euros

Cilindrada (cm³)

Potencia (kW / CV)

Consumo de potencia (kW)

Tensión nominal (V)

Peso (kg)

Nivel sonoro[ⓐ] (dB(A))[ⓑ]

Potencia sonora[ⓐ] (dB(A))[ⓑ]

Vibraciones izquierda / derecha[ⓐ] (m/s²)[ⓑ]

Motor STIHL (2-MIX / 4-MIX[ⓐ]) / sistema de batería STIHL

En combinación con BG-KM; Potencia de soplado (N)[ⓐ]

En combinación con BG-KM: Velocidad máx. de aire (m/s)

En combinación con BG-KM: Caudal de aire (m³/h) con boquilla redonda[ⓐ]

Longitud hasta manguito de acoplamiento (cm)

STIHL ErgoStart

Descompresión automática

Manillar cerrado

Arnés

STIHL Smart Connector 2 A

MOTORES COMBI DE GASOLINA

Modelo	Referencia	Precio	Cilindrada	Potencia	Consumo	Tensión	Peso	Nivel sonoro	Potencia sonora	Vibraciones	Motor	Longitud	STIHL ErgoStart	Descompresión	Manillar	Arnés	STIHL Smart Connector	
KM 56 RC-E	4144 200 0016	319,00	27,2	0,8 / 1,1	-	-	4,3 [ⓐ]	96	109	8,5 / 8,2	2-MIX	16	71	845	84	•	•	•
KM 94 RC-E	4149 200 0089	519,00	24,1	0,9 / 1,2	-	-	4,0 [ⓐ]	95	109	8,2 / 6,9	2-MIX	16	71	845	90	•	•	•
KM 111 R	4180 200 0562	529,00	31,4	1,05 / 1,4	-	-	4,4 [ⓐ]	99	109	7,2 / 6,4	4-MIX [ⓐ]	18	74	885	94	-	•	•
KM 131	4180 200 0587	599,00	36,3	1,4 / 1,9	-	-	4,8 [ⓐ]	100	110	5,0 / 4,2	4-MIX [ⓐ]	21	81	965	94	-	•	•
KM 131 R	4180 200 0589	569,00	36,3	1,4 / 1,9	-	-	4,4 [ⓐ]	101	110	6,1 / 6,5	4-MIX [ⓐ]	21	81	965	94	-	•	•
KM 235 R	4151 011 5303	459,00	36,3	1,55 / 2,1	-	-	5,7 [ⓐ]	102	112	9,0 / 9,4	2-MIX [ⓐ]	20,2	79,5	945	94	-	•	•
KM 235	4151 011 5302	479,00	36,3	1,55 / 2,1	-	-	6,0 [ⓐ]	102	112	9,0 / 9,4	2-MIX [ⓐ]	20,2	79,5	945	94	-	•	•

MOTORES COMBI DE BATERÍA

Modelo	Referencia	Precio	Cilindrada	Potencia	Consumo	Tensión	Peso	Nivel sonoro	Potencia sonora	Vibraciones	Motor	Longitud	STIHL ErgoStart	Descompresión	Manillar	Arnés	STIHL Smart Connector	
KMA 80 R NUEVO	FA08 011 6800	319,00 [ⓐ]	-	0,8 [ⓐ] / -	1,0	36	3,1 [ⓐ]	90	102	5,0 / 3,2	Sistema AK	15	57	815	92	-	•	•
KMA 120 R NUEVO	FA08 011 6820	369,00 [ⓐ]	-	0,8 [ⓐ] / -	1,0	36	3,5 [ⓐ]	90	102	5,0 / 3,1	Sistema AP	15	57	815	96	-	•	•
KMA 135 R	FA02 011 6800	469,00 [ⓐ]	-	1,0 [ⓐ] / -	1,2	36	3,4 [ⓐ]	91	104	5,0 / 3,7	Sistema AP	15	68	812	96	-	•	•

Precio recomendado en euros

- De serie
- Accesorio (opcional)

C = Versión confort
E = STIHL ErgoStart
R = Manillar cerrado

- ⓐ Encuentra más valores comparativos sobre los motores Combi de gasolina en la tabla inferior
- ⓑ Peso sin batería ni herramienta Combi
- ⓒ Factor K según la Directiva 2006 / 42 / CE = 2,0 dB(A)

DESBROZADORA FS-KM[®]

Ideal para segar al borde de muros, vallas, setos y caminos. Cabezal de hiloAutoCut C 26-2.



Referencia 4180 200 0687

153,00 €

DESBROZADORA FS-KM[®]

Ideal para segar superficies con hierba dura. Disco cortahierbas GrassCut 230-4.



Referencia 4180 200 0478

153,00 €

CORTABORDES FCB-KM[®]

Asegura un corte exacto de bordes de césped en caminos, accesos o bancales. Profundidad de trabajo regulable.



Referencia 4180 740 5002

185,00 €

FRESADORA BF-KM[®]

Para airear y cultivar suelos.



Referencia 4601 740 5000

319,00 €

PODADORA DE ALTURA HT-KM[®]

Para un corte preciso de ramas altas. Diseño compacto, con marca de tala integrada.



Con cadena 1/4" PM3

Referencia 4182 200 0212

345,00 €

Con Cadena 3/8" PMM3

Referencia 4182 200 0213

345,00 €

SOPLADOR BG-KM[®]

Elimina la hojarasca y el césped cortado de caminos y superficies. Gran caudal de aire.



Referencia 4606 740 5000

205,00 €

ACCESORIO: BOQUILLA PLANA

Referencia 4606 701 8301

16,00 €

CEPILLO BARREDOR KB-KM[®]

Recoge la suciedad de grietas y hendiduras profundas. Cerdas resistentes, sentido de giro inverso para proyectar la suciedad hacia adelante.



Referencia 4601 740 4905

449,00 €

VAREADOR SP-KM[®]

Para cosechar cómodamente aceitunas, nueces y pistachos. Con varillas en «V», muy ligero y con bajo nivel de vibraciones. Para los motores KM 56 RC-E, KM 94 RC-E, KM 111 R y KMA 135 R.



Referencia 4249 740 5000

875,00 €

- ⓐ Valores máximos de las herramientas Combi acoplables
- ⓑ Factor K según la Directiva 2006 / 42 / CE = 2 m/s²
- ⓒ Datos sobre la fuerza de soplado en newtons (N) para comparar el rendimiento de los sopladores

- ⓐ En función de soplado
- ⓑ Peso sin combustible ni herramienta Combi
- ⓒ Precio sin batería ni cargador
- ⓓ Se permite para todos los motores Combi

- ⓐ Se permite solo en motores Combi con manillar cerrado (R)



CORTAZARZALES FH-KM 145°^①

Siega precisa en lugares estrechos y entornos cercanos al tráfico. Reductor con variador mecánico flexible, posición de transporte compacta.



Referencia **4243 740 5006** **409,00 €**

CORTASETOS DE ALTURA HL-KM 145°^②

Para trabajos exigentes en setos altos y para el trabajo a ras del suelo. Reductor con variador mecánico ajustable por niveles, posición de transporte compacta.



Longitud de cuchilla **50 cm**
Referencia **4243 740 5003** **409,00 €**

Longitud de cuchilla **60 cm**
Referencia **4243 740 5008** **425,00 €**

CORTADOR DE MALEZA RG-KM^③



Para la eliminación eficaz y sin proyección de material de maleza y hierba sobre diferentes superficies como gravilla, asfalto o adoquines.



Para **KM 94 R, KM 111 R, KM 131 R, KMA 80 R, KMA 120 R y KMA 135 R**
Referencia **4180 740 5006** **445,00 €**

ACCESORIO: CUCHILLA DE DISCOS PARA RG-KM

Compuesto por dos cuchillas y un plato.



Referencia **4180 007 4100** **80,50 €**

KIT DE MANTENIMIENTO

Realiza las tareas de mantenimiento más sencillas con los kits de servicio para máquinas de gasolina STIHL. Cada kit incluye una bujía, un filtro de combustible y un filtro de aire. Con un mantenimiento proactivo y regular, no solo puedes proteger los componentes y las piezas de la máquina de la suciedad u otros daños, sino también aumentar su vida útil. Aparte de la llave combinada incluida de serie con la máquina, no necesitas ninguna herramienta adicional para el mantenimiento.



Service Kit 28 para SP 92 y KM 94
Referencia **4149 007 4103** **14,50 €**

NUEVO SOPORTE PARA MAYOR ALCANCE

Para proteger la máquina y la batería del contacto directo con el suelo.



Para **KMA 80 R y KMA 120 R**
Referencia **FA08 007 1001** **24,30 €**

ARNÉS ACOLCHADO RTS

Para tareas de larga duración. Ajustable al tamaño del cuerpo, permite trabajar de forma especialmente ergonómica y con poco esfuerzo. Para podadoras de altura, motores Combi con HT-KM o HL-KM 145° y cortasetos de altura. No es compatible con HL 94 KC-E ni HLE 71 K.



Referencia **0000 790 4400** **161,00 €**

BOLSA DE TRANSPORTE



Bolsa ligera y resistente para transportar y guardar todos los motores combi de STIHL con asa integral y las herramientas combi FS-KM o HL-KM. Además, es perfecta para las máquinas de batería KMA 80 R, KMA 120 R, KMA 135 R, HSA 50, HSA 60, HSA 100, HLA 56, BGA 57, BGA 60, BGA 86 y BGA 100 con su batería y cargador. El contenido mostrado no está incluido en el suministro de la bolsa.

Referencia **0000 881 0507** **48,00 €**

TRANSMISIÓN ANGULAR

Para las herramientas Combi HT-KM y HL-KM (versión 0°).



Referencia **4138 640 0201** **115,00 €**

PROLONGADORES DE TUBO

De aluminio. Para las herramientas Combi HT-KM, HL-KM y SP-KM. Alcance de la prolongación 50 cm, peso 0,6 kg.



Referencia **0000 710 7100** **48,50 €**

De acero. Para las herramientas Combi HT-KM y HL-KM. Alcance de la prolongación 1 m, peso 1,4 kg.



Referencia **4140 710 7131** **81,00 €**

De fibra de carbono. Para las herramientas Combi HT-KM y HL-KM. Alcance de la prolongación 1 m, eje hueco de aluminio, extra ligero, peso 0,9 kg.



Referencia **0000 710 7102** **122,00 €**

Referencia	Precio recomendado en euros	Peso (kg)	Longitud total sin herramienta (cm)	Anchura de trabajo de la herramienta acoplable (mm)	Diámetro del radio de corte (mm)	Fuerza de soplado ^④ (N)	Velocidad de aire máx. (m/s) con boquilla redonda	Caudal de aire (m³/h) con boquilla redonda	Longitud de la cuchilla (cm)	Zahnabstand (mm)	Ángulo de inclinación (°)	Longitud de espada ^⑤ (cm)	Paso de la cadena	Tipo de cadena STIHL Oilomatic ^⑥	Velocidad nominal en vacío (l/min)
FS-KM^①	4180 200 0687	153,00	1,2 ^②	94	-	420	-	-	-	-	-	-	-	-	-
FS-KM^①	4180 200 0478	153,00	1,2 ^②	94	-	420	-	-	-	-	-	-	-	-	-
FCB-KM^②	4180 740 5002	185,00	2,3	92	-	-	-	-	-	-	-	-	-	-	-
BF-KM^②	4601 740 5000	319,00	4,1 ^②	100	220	-	-	-	-	-	-	-	-	-	2.800
HT-KM^②	4182 200 0212	345,00	1,6 ^②	126 ^③	-	-	-	-	-	-	-	30	¼"	PM3	-
HT-KM^②	4182 200 0213	345,00	1,6 ^②	126 ^③	-	-	-	-	-	-	-	30 ^③	¾"	PMM3	-
BG-KM^①	4606 740 5000	205,00	1,8	89	154	-	16	59	845	-	-	-	-	-	-
KB-KM^②	4601 740 4905	449,00	6,4 ^②	125	600	-	-	-	-	-	-	-	-	-	2.800
FH-KM (145°)^①	4243 740 5006	409,00	2,1	126	-	-	-	-	25	-	145	-	-	-	-
HL-KM (145°)^②	4243 740 5003	409,00	2,3	148	-	-	-	-	50	34	145	-	-	-	-
HL-KM (145°)^②	4243 740 5008	425,00	2,3	148	-	-	-	-	60	34	145	-	-	-	-
RG-KM^②	4180 740 5006	445,00	2,5	94	-	-	-	-	-	26	-	-	-	-	-
SP-KM^②	4249 740 5000	875,00	1,9	144	-	-	-	-	-	-	-	-	-	-	-

Precio recomendado en euros

- ① Aprobada para todos los motores Combi
- ② Permitida solo en motores Combi con manillar cerrado (R)
- ③ Sin herramienta de corte ni protector

- ④ Sin espada ni cadena
- ⑤ Con espada y cadena
- ⑥ La longitud de corte efectiva es menor que la longitud de espada indicada

- ⑦ Peso con protector
- ⑧ Explicación de certificaciones en la página 515

- ⑨ Explicación detallada de los tipos de cadena de motosierra STIHL a partir de la página 144
- ⑩ Datos sobre la fuerza de soplado en newtons (N) para comparar el rendimiento de los sopladores



MULTISISTEMA AL DETALLE



TÉCNICA

- 01 TECNOLOGÍA DE MOTOR CON FILTRO DE PAPEL**
Facilita el procedimiento de arranque, ya que el carburador viene equipado con una bomba manual de combustible. La bomba de aceleración permite subir rápidamente las revoluciones y el filtro de papel protege con eficacia el motor frente al polvo y la suciedad.
- 02 EMPUÑADURA MULTIFUNCIONAL**
Todos los elementos de mando que controlan la máquina están en una sola mano. Para un manejo más fácil y seguro.

CONFORT

- 03 EMPUÑADURA DE TRANSPORTE**
Permite cargar y descargar el multisistema STIHL del vehículo con facilidad.
- 04 BASTIDOR PLEGABLE**
Permite plegar el multisistema STIHL con la herramienta montada de forma rápida y sencilla, además de ahorrar espacio en el transporte y en su almacenamiento.

No todos los productos están equipados con las características aquí descritas. En esta página solo se describen los aspectos más importantes. Más explicaciones e indicaciones a partir de la página 502 o en la página web stihl.es.

MULTIMOTOR, MULTIHERRAMIENTAS Y ACCESORIOS

- Resuelve distintas tareas, como cuidar el césped, escarificar el suelo y limpiar superficies
- Potente MultiMotor para combinar con prácticas multiherramientas
- Bastidor plegable que facilita el transporte
- Cambio sencillo de herramienta en un tiempo mínimo



MM 56

27,2 cm³ • 0,85 kW / 1,2 CV • 8,3 kg^①

Para las más diversas tareas al cuidar el césped, escarificar el suelo y limpiar superficies. Gran variedad de MultiHerramientas STIHL, bastidor plegable para facilitar el transporte, procedimiento de arranque simplificado para un arranque más cómodo, botón de stop, filtro de papel.



Referencia 4604 011 5401

599,00 €



EL COMBUSTIBLE Y EL ACEITE ADECUADOS

A PARTIR DE LA **PÁGINA 404**

Referencia	Precio recomendado en euros	Cilindrada (cm ³)	Potencia (kW / CV)	Peso ^① (kg)	Nivel sonoro ^② (dB(A))	Potencia sonora ^③ (dB(A))	Vibraciones izquierda / derecha ^④ (m/s ²)
MULTIMOTOR MM 56							
4604 011 5401	599,00	27,2	0,85 / 1,2	8,3	94	102	4,1 / 5,1



Para más información visita nuestra web stihl.es

Precio recomendado en euros

① Peso sin combustible ni multiherramientas
② Factor K según la Directiva 2006 / 42 / CE = 2,0 dB(A)
③ Factor K según la Directiva 2006 / 42 / CE = 2 m/s²

FRESADORA BF-MM

Desmenuza suelos duros y embarrados. Ideal para recultivar y airear.



Referencia **4601 740 4605** **90,00 €**

BINADORA BK-MM

Ideal para trabajos de precisión. Reparte uniformemente suelos arenosos y desmenuza la tierra.



Referencia **4601 740 4606** **107,00 €**

CORTABORDES FC-MM^①

Corta perfectamente los bordes, profundizando hasta la raíz.



Referencia **4601 740 4603** **51,00 €**

ESCARIFICADORES RL-MM^①

Mejora el crecimiento de las raíces perforando uniformemente la capa superficial de césped. El césped recibe aire para respirar, lo que mejora la penetración de nutrientes.



Referencia **4601 740 4600** **80,00 €**

QUITAMUSGO MF-MM^②

Elimina el musgo y las capas mohosas de la superficie del césped. Incluye protector y faldón.



Referencia **4601 740 4601** **223,00 €**

CEPILLO BARREDOR KB-MM^②

Limpia en profundidad suelos de piedra y superficies con grietas. Incluye protector.



Referencia **4601 740 4602** **219,00 €**



TALAR Y CORTAR



Referencia

Precio recomendado en euros

Peso (kg)

Ancho de trabajo (cm)

Nivel sonoro^③ (dB(A))

Potencia sonora^④ (dB(A))

Vibraciones izquierda/derecha^⑤ (m/s²)

MULTIHERRAMIENTAS (CUANDO SE UTILIZA CON MM 56)

Modelo	Referencia	Precio recomendado en euros	Peso (kg)	Ancho de trabajo (cm)	Nivel sonoro ^③ (dB(A))	Potencia sonora ^④ (dB(A))	Vibraciones izquierda/derecha ^⑤ (m/s ²)
BF-MM	4601 740 4605	90,00	2,0	22	87	96	3,8 / 4,4
BK-MM	4601 740 4606	107,00	2,0	22	87	96	3,7 / 4,0
FC-MM ^①	4601 740 4603	51,00	0,8	-	91	100	4,1 / 5,1
RL-MM ^①	4601 740 4600	80,00	2,0	20	93	102	4,1 / 4,5
MF-MM ^②	4601 740 4601	223,00	8,6	50	94	101	4,1 / 4,5
KB-MM ^②	4601 740 4602	219,00	4,2	60	94	102	4,0 / 4,1

CARRO

Para FC-MM^①, RL-MM^①, MF-MM^②, y KB-MM^②. Permite levantar fácilmente la máquina y reduce la resistencia al quitar el musgo, cepillar y barrer. Mejora el manejo.



Referencia **4601 007 1008** **47,00 €**

LIMITADOR DE PROFUNDIDAD

Varía la profundidad y la velocidad de trabajo, dependiendo de si se sube o se introduce más profundamente en el suelo.



Referencia **4601 740 4800** **15,90 €**

CONTRAPESO

Para BF-MM y BK-MM. El complemento ideal para fresar y desmenuzar. Aumenta la presión de la herramienta para conseguir una mayor penetración en el suelo.



Referencia **4601 730 4500** **48,00 €**

① Carro recomendado
 ② Carro obligatorio
 ③ Factor K según la Directiva 2006/42/CE = 2,0 dB(A)
 ④ Factor K según la Directiva 2006/42/CE = 2 m/s²

MÁQUINAS DE GRAN RENDIMIENTO PARA TRABAJOS EXIGENTES.

Cortadora de hormigón y accesorios

188

Tronzadoras

191

Accesorios para tronzadoras

194



CORTADORA DE HORMIGÓN AL DETALLE



TÉCNICA

- 01 FILTRO DE AIRE DE LARGA DURACIÓN**
Con un filtro HD2 y un filtro adicional, mantiene incluso el polvo más fino alejado del motor, lo que prolonga considerablemente su vida útil. Al estar elaborado con un material especial, el filtro puede limpiarse lavándolo, por ejemplo, con STIHL VarioClean y agua caliente.
- 02 MOTOR STIHL 2-MIX**
Es potente y, al mismo tiempo, de bajo consumo. La separación de los gases de escape y el aire fresco, minimiza la pérdida de combustible. Así, aumenta el rendimiento y disminuye el consumo.
- 03 CADENAS DE DIAMANTE**
En función de la aplicación, ofrecemos la cadena de diamante adecuada para poder trabajar con suavidad y sin vibraciones. Las cadenas 36 GBE y 36 GBM con segmentos de diamante preafilados y con tecnología LowStretch para el corte en mojado de mampostería y hormigón.
- 04 ESPADA CON CONEXIÓN DE AGUA**
Con el drenaje interno de agua de las espadas, se lavan y enfrían la cadena, la ranura de la cadena y la estrella de reenvío. Esto prolonga la vida útil del equipo de corte y reduce la cantidad de polvo durante el uso.

CONFORT

- 05 TENSADO LATERAL DE CADENA**
Permite tensar la cadena de modo fácil y rápido.
- 06 CONEXIÓN DE AGUA CON DOSIFICADOR**
Su acoplamiento rápido permite una fácil conexión al suministro de agua. El grifo dosificador permite regular cómodamente la cantidad de agua para fijar el polvo y para lavar y enfriar la cadena.



Para más información visita nuestra web stihl.es



CORTE EN MOJADO

Este símbolo representa el corte en mojado e indica el uso de agua para tronzar. El agua fija el polvo y sirve para enfriar y lubricar el equipo de corte.

TECNOLOGÍA LOWSTRETCH

Este símbolo es sinónimo de tecnología LowStretch, un proceso especial de tratamiento térmico destinado a reducir considerablemente el estiramiento de la cadena.



CONSEJO PROFESIONAL

La cortadora de hormigón GS 461 es el complemento perfecto para las tronzadoras clásicas. Por ejemplo, resulta ideal para realizar cortes en ángulo exactos y sin solapamientos. En primer lugar se preparan las esquinas con la cortadora de hormigón y a continuación se efectúan los cortes más largos y rectos con la tronzadora. Con la combinación de ambas máquinas también se pueden tronzar grandes aberturas con exactitud y eficiencia. En función del equipo de corte elegido, la GS 461 es adecuada para distintos usos y materiales. **Nota:** Los fragmentos producidos al trabajar con cortadoras de hormigón y tronzadoras pueden ser pesados. Por eso se recomienda calcularlos de antemano y, si es necesario, dividirlos en varios trozos.

CORTADORA DE HORMIGÓN Y ACCESORIOS



GS 461
76,5 cm³ • 4,3 kW / 5,8 CV • 7,6 kg^①

Combina el fácil manejo de una motosierra con la potencia de una tronadora. Tensado lateral de la cadena, sistema antivibración STIHL, conexión de agua, válvula de descompresión, arranque fácil STIHL ElastoStart, cuerda de arranque resistente al desgaste, filtro HD2 y depósito de combustible de relleno vertical con cierre del depósito sin herramientas.

Para el corte en mojado de hormigón y piedra dura

Longitud	40 cm ^②	
Referencia	4252 200 0062	2.949,00 €

- Para uso profesional en la construcción
- Para el corte en mojado de hormigón, piedra natural y mampostería
- Para el corte en mojado de tubos de fundición dúctil
- Para realizar canteados y cortes de contorno
- Complemento ideal para tronadoras



EL COMBUSTIBLE Y EL ACEITE ADECUADOS

A PARTIR DE LA **PÁGINA 404**



GARRA DE GUÍA

Para la cortadora de hormigón GS 461. Para guía y apoyo de la máquina al cortar hormigón y mampostería.

Para GS 461		
Referencia	4252 660 0900	50,00 €

CORTADORA DE HORMIGÓN		Referencia	Precio recomendado en euros	Longitud de espada ^② (cm)	Cilindrada (cm³)	Potencia (kW / CV)	Peso ^① (kg)	Nivel sonoro ^③ (dB(A))	Potencia sonora ^③ (dB(A))	Vibraciones izquierda / derecha ^③ (m/s²)	STIHL Motor (2-MIX / 4-MIX [®])	Paso de la cadena	Cadena tronadora de diamante STIHL	Tensado lateral de cadena	Válvula de descompresión	Sistema antivibración STIHL	STIHL ElastoStart	Filtro HD2	Cierre de depósitos sin herramientas	Conexión de agua	Cuerda de arranque resistente al desgaste
GS 461	4252 200 0062	2.949,00	45	76,5	4,3/5,8	7,6	105	115	4,5/4,0	2-MIX	3/8"	GBM	•	•	•	•	•	•	•	•	•

Precio recomendado en euros • De serie

① Peso sin combustible, ni espada, ni cadena tronadora de diamante
 ② La longitud de corte efectiva es menor que la longitud de espada indicada
 ③ Factor K según la Directiva 2006/42/CE = 2,0 dB(A)

CADENA DE DIAMANTE

36 GBE^③



Cadena especial para corte en mojado rápido, suave y con vibraciones reducidas. Con segmentos de diamante alternos previamente afilados. Para materiales abrasivos como ladrillo y arenisca calcárea. Con tecnología LowStretch.

36 GBM^③



Para cortar en mojado hormigón y piedra dura de modo rápido, silencioso y con vibraciones reducidas, parcialmente adecuada para ladrillo. Segmentos de diamante preafilados, con tecnología LowStretch.

ESPADA

ROLLOMATIC G



Desarrollada especialmente para GS 461. Con drenaje de agua en la espada y en la estrella de reenvío. Orificio de tensado y una guía recta y endurecida. Cadena de diamante disponible y compatible con varios modelos.



Para más información visita nuestra web stihl.es

CADENA DE DIAMANTE ^③				ESPADA ROLLOMATIC G	
36 GBE	3214 000 0064	426,00	40	3006 000 1513	207,00
36 GBM	3213 000 0064	629,00	40	3006 000 1513	207,00

③ Factor K según la Directiva 2006/42/CE = 2 m/s²

③ La cadena de diamante se suministra con el piñón de anillo flotante



TRONZADORAS AL DETALLE



TÉCNICA

01 STIHL INJECTION

La inyección electrónica ofrece en todo momento la mezcla perfecta y reduce el consumo de combustible.

02 REGULACIÓN ELECTRÓNICA DEL AGUA

El suministro de agua se conecta y desconecta automáticamente. El manejo y la dosificación del caudal de agua se efectúa cómodamente mediante las teclas.

03 FILTRO DE AIRE DE LARGA DURACIÓN CON SEPARACIÓN PREVIA, TIPO CICLÓN

Intervalo de limpieza del filtro de aire hasta 1 año, dependiendo de las condiciones de trabajo.



CONFORT

04 SISTEMA ANTIVIBRACIÓN STIHL

Los elementos de amortiguación reducen la transmisión de las vibraciones del motor a las manos y a los brazos. Ahorras esfuerzo al trabajar con la máquina de forma manual.

05 CONEXIÓN DE AGUA

La conexión de agua, incluida de serie, reduce eficazmente el polvo resultante del corte. Está integrada en la máquina para no entorpecer el trabajo.

06 CIERRE DE DEPÓSITOS SIN HERRAMIENTAS

Permite abrir y cerrar fácilmente el depósito sin necesidad de herramientas adicionales. El cierre protege el depósito de la entrada de polvo.

07 PROTECTOR DE MAGNESIO

El protector de disco fabricado en fundición de magnesio es especialmente ligero. La regulación del protector y la conexión de agua tienen diseño ergonómico.

Hay que recordar que no todos los productos están equipados con las características aquí descritas. En esta página solo se describen los aspectos más importantes. Más explicaciones e indicaciones a partir de la página 502 o en la página web stihl.es.

TRONZADORAS



TS 410^①

66,7 cm³ • 3,2 kW / 4,4 CV • 9,5 kg^②

Tronzadora ligera y manejable. Con disco de 300 mm para cortes de hasta 100 mm de profundidad. El sistema antivibración STIHL garantiza un buen manejo de la tronzadora durante el corte. Sistema de filtro de aire de larga duración, arranque con poco esfuerzo gracias a la válvula de descompresión.

Referencia 4238 011 2800

1.279,00 €

- Para la construcción, ingeniería civil y construcción de carreteras, para empresas de alquiler de equipos de construcción, así como para el uso en jardinería y paisajismo
- Máquinas de gasolina para cortar cemento, piedra, asfalto, acero de construcción y tuberías
- Máquinas de batería para cortar placas de cemento, ladrillos, bloques de mampostería y mallazos de acero



TS 420^①

66,7 cm³ • 3,2 kW / 4,4 CV • 9,7 kg^②

Tronzadora de uso universal para construcción e ingeniería civil. Con disco de 350 mm para una profundidad de corte de hasta 125 mm. El sistema antivibración STIHL garantiza un buen manejo de la tronzadora durante el corte. Sistema de filtro de aire de larga duración, arranque con poco esfuerzo gracias a la válvula de descompresión.

Referencia 4238 011 2810

1.359,00 €



Precio recomendado en euros

① De serie con disco de corte de resina sintética para acero de construcción e inoxidable
② Peso sin combustible ni disco



**TS 440**Ⓢ66,7 cm³ • 3,2 kW / 4,4 CV • 11,1 kg[Ⓢ]

Tronzadora con protector de disco que permite más grados de regulación e innovador freno del disco de corte STIHL QuickStop. Para discos de 350 mm. Resulta extremadamente eficiente a la hora de cortar tubos y en lugares de difícil acceso, gracias al protector ajustable. Equipada con regulación electrónica del agua y sistema de filtrado de larga duración.

Referencia 4238 011 2820

1.699,00 €**CONSEJO PROFESIONAL**

El protector del modelo TS 440 se coloca de tal forma que se puede acceder al disco desde arriba. Esto facilita considerablemente el manejo en trabajos en tuberías, en esquinas y en cortes de pared. El freno de disco STIHL QuickStop contribuye también a la protección. En caso de que se produzca un rebote suficientemente intenso con el protector abierto, el disco se detiene en un segundo.

**DISCOS DE CORTE PARA TRONZADORAS**A PARTIR DE LA **PÁGINA 197****TS 700**Ⓢ98,5 cm³ • 5,0 kW / 6,8 CV • 11,7 kg[Ⓢ]

La más potente de las tronzadoras para discos de 350 mm. Durante el uso, esta tronzadora se adecúa a la perfección a la profundidad de corte total y, también, sobre el tren de guía FW 20. Está equipada con válvula de descompresión y con STIHL ElastoStart para un arranque con menos esfuerzo y cuenta con el sistema de filtro de aire de larga duración para una prolongada vida útil del filtro.

Referencia 4224 011 2800

1.799,00 €**TS 500i**Ⓢ72,2 cm³ • 3,9 kW / 5,3 CV • 10,2 kg[Ⓢ]

Tronzadora de uso universal con STIHL Injection. Para discos de 350 mm. La inyección por control electrónico garantiza un funcionamiento perfecto y un elevado par motor. Con solo una posición de arranque, se enciende con total comodidad. Regulación electrónica del caudal de agua para una fácil dosificación. En combinación con el sistema antivibración de STIHL, que reduce los niveles de vibraciones, la máquina tiene una gran precisión de corte. El arranque fácil STIHL ElastoStart y la válvula de descompresión simplifican perceptiblemente el arranque.

Referencia 4250 011 2810

1.729,00 €**TS 800**Ⓢ98,5 cm³ • 5,0 kW / 6,8 CV • 12,7 kg[Ⓢ]

Tronzadora STIHL para discos de 400 mm. Profundidad de corte máxima de 145 mm, peso reducido gracias al protector de magnesio. Perfectamente adecuada para ranuras de dilatación sobre el tren de guía FW 20. Equipada con válvula de descompresión y STIHL ElastoStart para un arranque sencillo y con el sistema de filtro de aire de larga duración para una elevada vida útil del filtro.

Referencia 4224 011 2820

1.899,00 €PÁGINA **383****TSA 230 CON SE 133 ME PARA TRABAJAR CON POCO POLVO**

Ampliación imprescindible para usos en interiores en los que se genera mucho polvo.

**TSA 230**Ⓢ36 V • 3,9 kg[Ⓢ]

Manejable tronzadora de batería para discos de 230 mm. Se puede utilizar en interior y en exterior. Profundidad de corte hasta 70 mm. Conexión rápida para manguera con llave de paso para corte húmedo. Correa de transmisión sin mantenimiento.

TSA 230 sin batería ni cargador
Referencia 4864 011 6605**459,00 €**

Precio recomendado en euros i = STIHL Injection

Ⓢ De serie con disco de corte de resina sintética para acero de construcción e inoxidable
 Ⓢ Peso sin combustible ni disco
 Ⓢ Peso sin batería ni disco
 Ⓢ Explicación de los símbolos en la página 502



ACCESORIOS PARA TRONZADORAS

- Facilitan el trabajo
- Tren de guía para cortes precisos y con una profundidad constante
- Montaje fácil y sin herramientas de la tronzadora en el tren de guía



KIT DE MANTENIMIENTO

Realiza por tu cuenta las tareas de mantenimiento sencillas con los kits de servicio para las tronzadoras de gasolina: cada kit incluye una bujía, un filtro de combustible y un filtro de aire de papel y un prefiltro. Con un mantenimiento estándar proactivo y regular, puedes proteger tu máquina de la suciedad o los daños y al mismo tiempo aumentar la vida útil. Además de la llave combinada suministrada con su tronzadora STIHL, no necesita ninguna otra herramienta para el mantenimiento.

Kit de mantenimiento 35 para TS 410, TS 420 y TS 440
Referencia **4238 007 4102** **23,00 €**



DEPÓSITO DE AGUA A PRESIÓN

10,0 l. Para abastecer de agua a la tronzadora. No recomendado para cortadora de hormigón GS 461.

Referencia **0000 670 6000** **123,00 €**



ANILLO DISTANCIADOR

Adaptador para discos de diamante. Orificio de 1" (25,4 mm) de latón, para todas las tronzadoras con eje de 20 mm.

Referencia **0000 708 4200** **4,80 €**



LIMITADOR DE PROFUNDIDAD

Permite un tronzado en seco y con poco polvo de materiales minerales de construcción en superficies planas. La profundidad de corte se puede ajustar de modo exacto y en progresión continua.

Para TSA 230
Referencia **4864 690 0801** **117,00 €**



DEPÓSITO DE AGUA

13,0 l. Para tren de guía FW 20.

Referencia **4224 007 1009** **170,00 €**



	Referencia	Precio recomendado en euros	Cilindrada (cm³)	Potencia (kW / CV)	Tensión nominal (V)	Peso (kg)	Nivel sonoro ^① (dB(A))	Potencia sonora ^② (dB(A))	Vibraciones izquierda / derecha ^③ (m/s²)	Motor STIHL (2-MIX / 4-MIX ^④) / sistema de batería STIHL	Longitud total (cm)	Disco (mm)	Profundidad máx. de corte (mm)	Válvula de descompresión	Sistema antivibración STIHL	STIHL ElastoStart	Conexión de agua	Cuerda de arranque resistente al desgaste	Protector de magnesio	Regulación electrónica del agua	Freno de discos de corte QuickStop STIHL	Separador previo de tipo ciclón	STIHL Injection
TRONZADORAS DE GASOLINA^⑤																							
TS 410	4238 011 2800	1.279,00	66,7	3,2 / 4,4	-	9,5 ^⑥	98 ^⑦	109 ^⑧	3,9 / 3,9	2-MIX	67,5	300	100	•	•	○	•	•	•	-	-	•	-
TS 420	4238 011 2810	1.359,00	66,7	3,2 / 4,4	-	9,7 ^⑥	98 ^⑦	109 ^⑧	3,9 / 3,9	2-MIX	72,0	350	125	•	•	○	•	•	•	-	-	•	-
TS 440	4238 011 2820	1.699,00	66,7	3,2 / 4,4	-	11,1 ^⑥	98 ^⑦	109 ^⑧	3,6 / 3,9	2-MIX	72,7	350	125	•	•	○	•	•	•	•	•	•	-
TS 500i	4250 011 2810	1.729,00	72,2	3,9 / 5,3	-	10,2 ^⑥	98 ^⑦	112 ^⑧	2,4 / 2,0	2-MIX	73,0	350	125	•	•	•	•	•	•	•	-	•	•
TS 700	4224 011 2800	1.799,00	98,5	5,0 / 6,8	-	11,7 ^⑥	101 ^⑦	113 ^⑧	6,6 / 4,5	2-MIX	84,0	350	125	•	•	•	•	○	•	-	-	•	-
TS 800	4224 011 2820	1.899,00	98,5	5,0 / 6,8	-	12,7 ^⑥	101 ^⑦	114 ^⑧	6,5 / 3,9	2-MIX	89,0	400	145	•	•	•	•	○	•	-	-	•	-
TRONZADORAS DE BATERÍA^⑤																							
TSA 230	4864 011 6605	459,00^⑨	-	-	36	3,9 ^⑥	103 ^⑦	114 ^⑧	3,5 / 3,5	AP-System	55,0	230	70	-	-	-	•	-	•	-	-	-	-

Precio recomendado en euros i = STIHL Injection

- De serie
- Opcional (accesorio)

- ① Factor K según la Directiva 2006 / 42 / CE = 2,0 dB(A)
- ② Factor K según la Directiva 2006 / 42 / CE = 2 m/s²
- ③ De serie con disco de corte de resina sintética para acero de construcción e inoxidable
- ④ Peso sin combustible ni disco

- ⑤ Peso sin batería ni disco
- ⑥ Medición conforme a ISO 19432
- ⑦ Medición con disco en corte conforme a EN 60745-2-22
- ⑧ Precio sin batería ni cargador





CONSEJO PROFESIONAL

El carro guía FW 20 se pliega fácilmente y se puede guardar ocupando un espacio mínimo. Lo puede transportar una única persona. Además, el dispositivo de tensado rápido y sus sorprendentes ventajas la convierten en una tronadora de primera clase. Así disfrutas de dos aparatos en uno: tronadora y tronadora de carro compacta.



DISCOS

- Discos de resina sintética y de diamante para tronar piedra natural, asfalto, acero y hormigón
- Adaptación óptima a las tronadoras STIHL
- Larga vida útil y alto rendimiento de corte

DISCOS DE RESINA SINTÉTICA

ACERO DE CONSTRUCCIÓN

K-ME

Para tronar acero y perfiles metálicos en la construcción o en empresas metalúrgicas.



ASFALTO/TUBOS DE FUNDICIÓN DÚCTIL

K-DG

Para trabajos en carreteras y tuberías. Especial para cortar fundición dúctil.



PIEDRA

K-BA

Disco de corte para mampostería y trabajos de construcción en general.



TREN DE GUÍA FW 20

Para conseguir bordes exactos con profundidades de corte exactas, al milímetro, en trayectos largos. Adecuado para todas las tronadoras STIHL de mano, el suministro incluye un juego de conversión con acoplamiento rápido.



Para TS 410, TS 420,
TS 480i, TS 500i

Referencia 4224 200 0043

Para TS 700, TS 800

Referencia 4224 200 0045

UNITARIO 754,00 €

SEÑALIZADOR DE DIRECCIÓN DE CORTE

Para tren de guía FW 20.



Referencia 4205 007 1009

74,00 €

Precio recomendado en euros

Referencia	Precio recomendado en euros	Diámetro (mm)	Asfalto (mm)	Mampostería, hormigón	Tubo de fundición dúctil	Acero de construcción	Acero inoxidable
------------	-----------------------------	---------------	--------------	-----------------------	--------------------------	-----------------------	------------------

DISCOS DE RESINA SINTÉTICA			RECOMENDACIÓN DE USO ^①				
K-ME							
0835 012 7000	15,10	230	-	-	-	•	•
0835 010 7000	10,60	300					
0835 010 7001	16,00	350					
0835 012 7001 ^②	16,00	350				•	-
0835 010 7006	22,60	400					
K-DG							
0835 030 7000	13,20	300					
0835 030 7001	20,00	350	•	-	•	-	-
0835 030 7002	28,20	400					
K-BA							
0835 020 7000	10,60	300					
0835 020 7001	16,00	350		•	-	-	-
0835 020 7002	22,60	400					


• Adecuado
- No recomendable

① Al utilizar los discos de corte, se debe tener en cuenta el uso que en la práctica se les va a dar junto a la tronadora
② Adecuado para TS 440




DISCOS DE DIAMANTE

Los discos de diamante de STIHL cumplen con los más altos estándares de calidad y son versátiles para trabajar con una amplia gama de materiales. Nuestros discos marcan la diferencia especialmente cuando se utilizan manualmente con discos de corte en piedra natural, asfalto y hormigón. En nuestra amplia gama encontrarás el disco de corte adecuado para cada aplicación específica y sus condiciones de trabajo. Los discos de corte se adaptan perfectamente a nuestras tronadoras, para que obtengas el máximo rendimiento.




PARA LA CONSTRUCCIÓN GENERAL

Nuestros discos de corte de diamante con la denominación B son los clásicos para cortar diferentes materiales en obras de construcción. Fiables y duraderos: desde el disco de corte básico D-B10 hasta el disco de corte profesional D-B80.



PARA USO UNIVERSAL

Nuestros discos de corte de diamante con la denominación BA son realmente polivalentes y son adecuados para tronzar una amplia gama de materiales como asfalto, mampostería, ladrillo, hormigón u hormigón armado. Los discos de corte están disponibles en tres clases de potencia, desde el nivel básico hasta el profesional.



PARA ALTAS PRESTACIONES Y USOS ESPECIALES

Los discos de corte de diamante de alta calidad D-SB90 demuestran su alto rendimiento de corte especialmente con materiales de construcción duros como el granito o el hormigón armado.



Referencia	Precio recomendado en euros	Diámetro (mm)	RECOMENDACIÓN DE USO [Ⓢ]							
			Asfalto	Hormigón fresco	Arenisca	Mampostería	Hormigón	Hormigón armado	Hormigón fuertemente armado, hormigón antiguo	Granito, piedras naturales duras
DISCOS DE DIAMANTE PARA LA CONSTRUCCIÓN GENERAL										
D-B10	0835 090 7050	56,50	230							
Vida útil	0835 090 7051	93,50	300	-	-	-	•	•	•	-
Rendimiento de corte	0835 090 7052	116,00	350	-	-	-	•	•	•	-
	0835 090 7053	165,00	400	-	-	-	•	•	•	-
D-B20										
Vida útil	0835 090 7055	210,00	400	-	-	-	•	•	•	-
Rendimiento de corte				-	-	-	•	•	•	-
D-B80										
Vida útil	0835 090 7056	237,00	350	-	-	-	•	•	•	•
Rendimiento de corte				-	-	-	•	•	•	•
PARA USO UNIVERSAL										
D-BA10										
Vida útil	0835 094 7006	108,00	300	•	•	•	•	•	•	-
Rendimiento de corte				•	•	•	•	•	•	-
D-BA60										
Vida útil	0835 094 7010	243,00	350	•	•	•	•	•	•	-
Rendimiento de corte				•	•	•	•	•	•	-
D-BA90										
Vida útil	0835 094 7012	225,00	300	•	•	•	•	•	•	-
Rendimiento de corte	0835 094 7013	280,00	350	•	•	•	•	•	•	-
	0835 094 7014	396,00	400	•	•	•	•	•	•	-
PARA ALTAS PRESTACIONES Y USOS ESPECIALES										
D-SB90										
Vida útil	0835 096 7004	235,00	300	-	-	-	•	•	•	•
Rendimiento de corte	0835 096 7005	292,50	350	-	-	-	•	•	•	•
	0835 096 7006	414,00	400	-	-	-	•	•	•	•

• Adecuado Ⓢ Al utilizar los discos de corte, se debe tener en cuenta el uso que en la práctica se les va a dar junto a la tronadora
 - No recomendable

Nota: Todas las tronadoras STIHL se suministran con un disco de corte de resina para acero de construcción y acero inoxidable





SEGAR, CULTIVAR Y COSECHAR



ROBOTS
CORTACÉSPED



CORTACÉSPEDES



TRACTORES
CORTACÉSPED



ESCARIFICADORES



CORTABORDES Y
DESBROZADORAS



MOTOAZADAS



AHOYADORA



BOMBAS DE AGUA



ATOMIZADORES



PULVERIZADORES



VAREADORES

LA POTENCIA Y EL RENDIMIENTO STIHL, LA MÁQUINA PERFECTA PARA TUS NECESIDADES. ¡TÚ DECIDES!

Robots cortacésped	204	Accesorios para cortacéspedes	237
Accesorios para robots cortacésped	216	Tractores cortacésped	245
Cortacéspedes de gasolina	223	Accesorios para tractores cortacésped	248
Cortacéspedes de batería	231	Escarificadores y accesorios	253
Cortacéspedes eléctricos	236		



CORTE INTELIGENTE. CORTE PERFECTO.

EL NUEVO iMOW®

UN CORTE PERFECTO

CÓMO LOGRAR QUE EL CÉSPED SEA LO MÁS DESTACADO DE TU JARDÍN

Corte a corte para un resultado perfecto

El corazón de los nuevos modelos iMOW® es un sistema de corte con una anchura de 28 cm. Las tres cuchillas de giro libre y alta velocidad de rotación garantizan un corte especialmente limpio, mientras que el cambio periódico del sentido de giro asegura una mayor vida útil de las cuchillas. La altura de corte del robot cortacésped se puede variar cómodamente entre 20 y 60 mm desde la aplicación MY iMOW®.

Si fuera necesario reemplazar las cuchillas después de muchos trabajos de corte, puedes hacerlo en una tienda especialista STIHL. También puedes cambiar las cuchillas tu mismo con las cuchillas Basic iMOW®, disponibles como accesorio, sin necesidad de herramientas. Puedes encontrar las cuchillas Basic iMOW® como un juego de 9 (IA00 007 4201) o de 18 unidades (IA00 007 4202) en la página 217.



Para hacer crecer cualquier jardín

Gracias a su fiabilidad, el iMOW® corta incluso el césped más exigente de los jardines y puede circular con facilidad en grandes pendientes, consiguiendo resultados de corte óptimos. Mientras que el iMOW® domina pendientes de hasta el 40 %, el iMOW® EVO gestiona pendientes de hasta el 45 %. Instalando el kit de mejora 10 de iMOW®, la capacidad de ascenso del iMOW® EVO puede aumentar hasta un 55 %. Encontrarás el kit de mejora 10 de iMOW® (IA01 007 4700) en la página 217.



Conducción inteligente

La combinación única de las características del robot cortacésped iMOW® contribuye a que el resultado de corte sea perfecto. Por ejemplo, el robot cortacésped puede ajustar de forma autónoma su velocidad de conducción para conseguir un corte continuo y uniforme, calcular la ruta más corta de vuelta a la estación de carga y evitar los cambios de dirección y los desvíos innecesarios mediante la conducción y las maniobras de giro inteligentes. Un sensor permite al iMOW® detectar la lluvia y detener su proceso de corte para proteger el césped mojado.



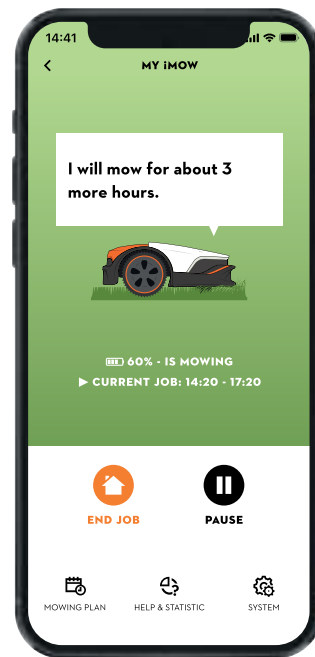
INTELIGENTE. CONECTADO. INTUITIVO.

MANEJA TU iMOW® DE FORMA CÓMODA Y SENCILLA

Aplicación MY iMOW®

Con la nueva aplicación MY iMOW® puedes manejar tu robot cortacésped con especial facilidad. La app está diseñada de forma intuitiva y te permite configurar y controlar completamente el robot cortacésped con unos pocos clics. En el panel principal, el corazón de la aplicación, puedes ver todo lo importante de un vistazo. Aquí recibirás información sobre el estado del corte, el nivel de carga de la batería y el próximo corte programado de tu robot cortacésped. También puedes enviar órdenes al iMOW® y acceder a todas las demás áreas de la aplicación desde aquí.

La aplicación MY iMOW® está disponible para iOS o Android, además de aplicación web.



Disponible en la App Store
y en Google Play Store.

Algunas funciones de la aplicación MY iMOW®:

- ✓ Crear y ajustar los planes de corte
- ✓ Definir las áreas de corte (zonas)
- ✓ Ajustar la altura de corte
- ✓ Ajustar la sensibilidad del sensor de lluvia



Conexión con Smart Home

iMOW® e iMOW® EVO pueden conectarse a los sistemas Smart Home para un cómodo control por voz.

Mayor flexibilidad gracias a la conectividad

Ya sea a través de una aplicación o de una conexión Smart Home, todos los modelos de la nueva generación iMOW® pueden controlarse cómodamente en el entorno doméstico a través de una conexión wifi o Bluetooth®. También puedes acceder cómodamente al iMOW® EVO sin estar conectado a la wifi doméstica a través de la red móvil.



Panel de control intuitivo con emisión de voz

El panel de control de la máquina permite controlar directamente las funciones básicas de parada, desbloqueo, inicio del corte y regreso a la estación de carga con solo pulsar un botón. La información del robot cortacésped se proporciona visualmente a través de la tira de luces LED del panel de control y acústicamente a través de la emisión de voz al pulsar el botón de información.

Comunicación visual

Las tiras LED de la parte delantera y trasera se iluminan cuando hay una interacción activa con el robot cortacésped o cuando se produce una incidencia. El iMOW® EVO también cuenta con una matriz de LED con símbolos animados que hacen que la interacción con el robot cortacésped sea aún más fácil y cómoda.



FLEXIBILIDAD QUE IMPRESIONA

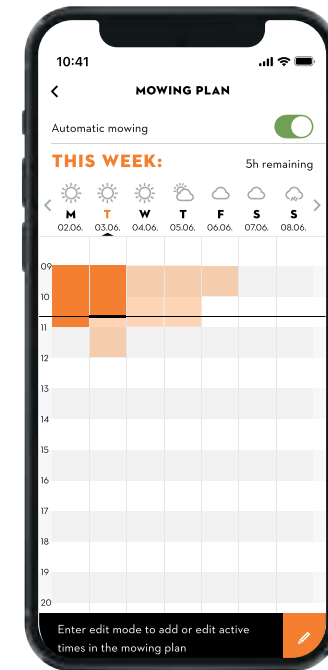
DISFRUTA DE MÁS TIEMPO DE OCIO EN TU JARDÍN.

Menor tiempo de funcionamiento para disfrutar más al aire libre en el césped

La gran anchura de corte del robot cortacésped iMOW® y su elevada velocidad de marcha, su comportamiento inteligente de conducción y su eficiente gestión de la carga permiten tiempos de funcionamiento especialmente breves con excelentes resultados de corte.

Cuidado del césped según su plan

En la aplicación MY iMOW® podrás establecer horarios de corte individuales en fechas concretas o de manera periódica, así como programaciones semanales. El asistente de programación de corte te ayudará a crear un programa de corte y te ofrecerá recomendaciones, por ejemplo, sobre cuánto debe cortarse a la semana. Según los periodos de tiempo especificados y en función de la zona de corte, el iMOW® realiza su trabajo de forma independiente.



Gestión de zonas personalizada

Con la gestión por zonas, puedes dividir tu césped en diferentes áreas de corte. De esta manera podrás utilizar una parte del césped mientras el iMOW® sigue cortando por otra.





iMOW®



PARA SUPERFICIES DE CÉSPED
DE HASTA 1.500 m²

iMOW® 5
Referencia **IA01 011 1406** **1.699,00 €** [Ⓞ]

PARA SUPERFICIES DE CÉSPED
DE HASTA 3.000 m²

iMOW® 6
Referencia **IA01 011 1436** **2.399,00 €** [Ⓞ]

PARA SUPERFICIES DE CÉSPED
DE HASTA 5.000 m²

iMOW® 7
Referencia **IA01 011 1466** **3.299,00 €** [Ⓞ]

Este robot cortacésped, totalmente automático y con un diseño moderno, corta, tritura y abona en una sola pasada. El nuevo sistema de corte con tres cuchillas de giro libre, el ajuste eléctrico de la altura de corte, la velocidad de conducción inteligente y la capacidad de ascenso de hasta el 40 % garantizan unos resultados de corte excelentes a la par que limpios. El manejo es muy intuitivo gracias al control a través de la aplicación MY iMOW® (mediante wifi o Bluetooth®), la posibilidad de integración del robot cortacésped en los sistemas Smart Home, la emisión de voz y la comunicación visual mediante tiras LED de la parte delantera y trasera. Entre otras cosas, la gran anchura de corte de 28 cm, la elevada velocidad de avance de 0,45 m/s y la eficiencia en la gestión de la carga garantizan tiempos de actividad más breves. Con la aplicación MY iMOW®, pueden crearse planes individuales y limitar el proceso de corte a determinadas zonas del césped. De este modo disfrutarás más tiempo del jardín. El suministro incluye: robot cortacésped iMOW®, estación de carga, 4 piquetas de fijación para la estación, 6 cuchillas de repuesto y iMOW® Ruler para realizar la instalación con exactitud.

iMOW® EVO



PARA SUPERFICIES DE CÉSPED
DE HASTA 1.500 m²

iMOW® 5 EVO
Referencia **IA01 011 1416** **2.299,00 €** [Ⓞ]

PARA SUPERFICIES DE CÉSPED
DE HASTA 3.000 m²

iMOW® 6 EVO
Referencia **IA01 011 1446** **2.999,00 €** [Ⓞ]

PARA SUPERFICIES DE CÉSPED
DE HASTA 5.000 m²

iMOW® 7 EVO
Referencia **IA01 011 1476** **3.899,00 €** [Ⓞ]

Robot cortacésped completamente automático con un diseño atractivo y una gama de funciones ampliada en comparación con iMOW® 5, 6 y 7. Es posible conectar el robot a través de la red móvil y no depender así de la cobertura wifi o Bluetooth®. La matriz LED adicional para la visualización del estado del iMOW permite un funcionamiento aún más fácil e intuitivo. Entre otras cosas, la mayor velocidad de marcha de hasta 0,5 m/s garantiza tiempos de actividad más breves del robot cortacésped y, por tanto, más tiempo para disfrutar en el jardín. La capacidad de ascenso del iMOW® EVO, aumenta hasta un 45%, y puede llegar hasta un máximo del 55 % con el kit de mejora 10 de iMOW®, disponible como accesorio, lo que favorece aún más la capacidad todoterreno en superficies de césped irregulares. El suministro incluye: robot cortacésped iMOW® EVO, estación de carga, 4 piquetas de fijación para la estación, 6 cuchillas de repuesto y iMOW® Ruler para realizar la instalación con exactitud.



SERIE iMOW® RMI 422

CALIDAD ACREDITADA. ROBOTS CORTACÉSPED STIHL
DE EFICACIA DEMOSTRADA.

Además de la nueva generación iMOW®, seguimos ofreciendo nuestra serie RMI 4 con los modelos RMI 422 y 422 P, que han demostrado su eficacia durante muchos años. Son ideales para céspedes pequeños y medianos e impresionan por su buen rendimiento de corte, su sencillo manejo y su diseño compacto.

SENSOR DE LLUVIA INTEGRADO

Para proteger el césped, el proceso de corte se interrumpe en caso de precipitaciones.

SENSORES DE CHOQUE

Los sensores integrados en el capó flotante detectan el contacto con un objeto e inician inmediatamente un cambio de dirección.



VELOCIDAD ADAPTATIVA EN PENDIENTE

Esta tecnología, al cortar, ajusta la velocidad de la marcha de forma óptima a la inclinación de la superficie a cortar.

CORTACÉSPED DE MULCHING

La robusta cuchilla de doble filo, con una anchura de corte de 22 cm y una altura de corte ajustable de 20 a 60 mm, garantiza un corte uniforme y un césped sano. El cambio automático del sentido de giro en cada parada de la cuchilla garantiza una larga vida útil de la cuchilla.



Para más información
visita nuestra web stihl.es.

PARA SUPERFICIES DE CÉSPED DE HASTA
800 m²



RMI 422

Robot cortacésped totalmente automático. Corta, tritura y abona en una sola pasada. Anchura de corte de 20 cm. Incluye de serie: estación de carga, módulo para superficies pequeñas AKM100, 4 piquetas de fijación de la estación. iMOW® Ruler para realizar la instalación con exactitud.

Referencia 6301 012 1403

1.199,00 €^①

PARA SUPERFICIES DE CÉSPED DE HASTA
1.500 m²



RMI 422 P

El robot cortacésped totalmente automático corta, tritura y abona. Anchura de corte de 20 cm. Incluye de serie: Robot cortacésped RMI 422 P, estación de carga, módulo para superficies pequeñas AKM100, 4 piquetas de fijación para la estación y iMOW® Ruler para realizar la instalación con exactitud.

Referencia 6301 012 1407

1.449,00 €^①



Precio recomendado en euros

① Costes de instalación (cable perimetral, cableado, etc.)
no incluidos en el precio de compra del robot cortacésped iMOW

P = Rendimiento extra



ACCESORIOS PARA ROBOTS CORTACÉSPED

INSTALACIÓN

KITS DE INSTALACIÓN

Kits completos para delimitar la superficie de césped que debe cortar el robot cortacésped.



Kit de instalación 1 iMOW®

Contenido: cable perimetral de 150 m (rollo), Ø 3,4 mm, 3 conectores de cable, 250 piquetas, marcas de cable
Referencia **IA00 007 1004** **164,00 €**

Kit de instalación 2 Plus iMOW®

Contenido: cable perimetral de 400 m (rollo), Ø 3,4 mm, 7 conectores de cable, 500 piquetas, marcas de cable
Referencia **IA00 007 1005** **434,00 €**

CABLE PERIMETRAL

Para delimitar la zona de césped sobre la que debe trabajar el robot cortacésped. El cable perimetral ya está incluido en los kits de instalación.



150 m (rollo), Ø 3,4 mm
Referencia **IA00 400 8600** **96,50 €**

500 m (rollo), Ø 3,4 mm
Referencia **IA00 400 8601** **278,00 €**

NUEVO 300 m (rollo), Ø 5,5 mm
Referencia **IA00 400 8610** **400,00 €**

CONECTORES DE CABLE

Para una conexión estable del cable perimetral y del cable guía. Los conectores de cables ya están incluidos en los kits de instalación.



10 unidades
Referencia **IA00 007 1002** **17,30 €**

NUEVO 50 unidades
Referencia **IA00 007 1003** **78,00 €**

PIQUETAS

Para fijar el cable perimetral en el césped. Las piquetas están incluidas en los kits de instalación 1 iMOW® y 2 Plus iMOW®.



75 unidades, 3,4 mm
Referencia **IA00 007 1000** **18,60 €**

NUEVO 100 unidades, 5,5 mm
Referencia **IA00 007 1010** **37,10 €**

KIT DE REPARACIÓN 1 iMOW®

Para reparar fácilmente el cable perimetral en caso de pequeños daños o roturas.



Contenido: cable perimetral de 5 m, Ø 3,4 mm, 6 conectores de cables, 10 piquetas
Referencia **IA00 007 1007** **35,60 €**

SEGAR Y DESPLAZARSE

CUCHILLAS BASIC iMOW®

Cuchillas de repuesto. La sustitución de las cuchillas es fácil y no requiere herramientas.



Para iMOW® 5 / 5 EVO, 6 / 6 EVO y 7 / 7 EVO
9 unidades
Referencia **IA00 007 4201** **17,50 €**

Para iMOW® 5 / 5 EVO, 6 / 6 EVO y 7 / 7 EVO
18 unidades
Referencia **IA00 007 4202** **35,00 €**

KIT DE MEJORA 10 iMOW®

Ruedas motrices para una mejor tracción en terreno irregular y para hacer frente a pendientes de hasta el 55 %.



Contenido: 2 ruedas de tracción, 2 pesos para rueda
Para iMOW® 5 EVO, 6 EVO y 7 EVO
Referencia **IA01 007 4700** **73,00 €**

CUCHILLA PARA ROBOTS CORTACÉSPED RMI

Cuchilla de repuesto para el robot cortacésped RMI. Contenido: 1 unidad.



Para RMI 422, RMI 422 P
Referencia **6301 702 0101** **11,90 €**

CARGA Y PROTECCIÓN

ESTACIONES DE CARGA

Estación de carga adicional para cargar el robot cortacésped iMOW® en una zona de corte adicional.



Para iMOW® 5, 6 y 7
Referencia **IA01 430 9620** **539,00 €**



Para iMOW® 5 EVO, 6 EVO y 7 EVO
Referencia **IA01 430 9630** **539,00 €**

PROTECCIÓN SOLAR

Techo protector para protección adicional del robot cortacésped frente a la luz solar, suciedad y otras condiciones meteorológicas.



Para iMOW® 5 / 5 EVO, 6 / 6 EVO y 7 / 7 EVO
Referencia **IA01 780 4300** **195,00 €**

ALMACENAMIENTO

NUEVO SOPORTE DE PARED

Para guardar cómodamente y en poco espacio el robot cortacésped, la estación de carga y el cargador. El material de montaje para fijar el soporte a la pared está incluido.



Para iMOW® 5 / 5 EVO, 6 / 6 EVO y 7 / 7 EVO
Referencia IA00 500 2300

88,00 €

CAJA DE ALMACENAJE ABO 600

Para robot cortacésped iMOW®, apilable en 5 niveles.



Referencia 6909 900 3901

150,00 €



ALMACÉNALO ADECUADAMENTE Y AHORRA ESPACIO

Para que tu iMOW® vuelva a estar plenamente operativo después de la temporada de invierno es recomendable guardarlo en un lugar seco y protegido durante la temporada de frío. Nuestro soporte de pared es la solución ideal y te permite ahorrar espacio. Ya sea en el garaje, en el sótano o en el taller, una vez montado en la pared, puedes colocar fácilmente el robot cortacésped, la estación de carga y el cargador. Así, no habrá más obstáculos en el camino y tu iMOW® estará bien protegido de la suciedad y de posibles daños.



KIT CARE & CLEAN PARA iMOW® Y CORTACÉSPED

El robot cortacésped iMOW® es tu ayudante de confianza cuando se trata de tener un césped bonito y cuidado. Pero para que su rendimiento sea lo esperado, debes cuidarlo periódicamente. Nuestro kit de limpieza y mantenimiento incluye todo lo que necesitas para hacerlo. El cepillo es perfecto para la limpieza del equipo de corte y la parte inferior del robot cortacésped. Elimina la suciedad de la carcasa con STIHL MultiClean. Por último, el paño de microfibra consigue una superficie totalmente limpia.



LIMPIAR Y CUIDAR

KIT CARE & CLEAN PARA iMOW® Y CORTACÉSPED

Kit de limpieza y cuidado para iMow® y cortacésped. Para una limpieza eficaz de carcasas, equipos de corte y de la estación de carga iMOW®.

El kit incluye:

- 1 x MultiClean, 500 ml
- 1 x cepillo de limpieza con raspador
- 1 x paño de microfibra (gris)



Referencia 0782 516 8600

20,50 €



TODO BIEN CUIDADO

GUÍA PRÁCTICA: MANTENIMIENTO DEL ROBOT CORTACÉSPED iMOW®

El mantenimiento del robot cortacésped debe realizarse periódicamente para que funcione de forma eficaz y fiable. Nuestra guía para el cuidado y mantenimiento de iMOW® te lo hace muy fácil.

MANTENIMIENTO DEL ROBOT CORTACÉSPED

- Realiza un mantenimiento periódico para asegurarte de que el robot cortacésped funcione correctamente durante años
- Prepárate para el trabajo de mantenimiento activando previamente el bloqueo de la máquina y poniéndote unos guantes resistentes
- Sigue un programa de mantenimiento diario, semanal y anual para tu robot cortacésped
- Si lo prefieres, puedes llevar el robot cortacésped a tu tienda especialista para que realicen el mantenimiento
- Comprueba y limpia el robot cortacésped para prepararlo para el almacenamiento durante el invierno

INSPECCIÓN STIHL

Ya sea como medida preventiva o correctiva, es recomendable que lleves tu iMOW® a una revisión periódica para mantenerlo siempre a pleno rendimiento. Como parte de la Inspección STIHL, tu tienda especialista STIHL comprobará el funcionamiento de tu robot cortacésped y, como medida preventiva, sustituirá las piezas de mantenimiento. Por supuesto, tu iMOW® también se limpiará y se realizará el mantenimiento adecuado. Descubre los diferentes planes Inspección STIHL y los servicios que incluyen.



INSPECCIÓN STIHL^①

Sustitución de piezas originales: piezas de mantenimiento^②
Calibración y actualizaciones de software
Limpieza a fondo y lubricación
Comprobación de seguridad
Documentación y paquetes de servicios



¿QUIERES CONOCER EL MEJOR SERVICIO PARA TU ROBOT iMOW®?

Escanea el código QR para encontrar la tienda especialista STIHL más cercana.





ROBOTS CORTACÉSPED																					
Referencia	Precio recomendado en euros [ⓐ]	Superficie de césped máxima [ⓑ] (m ²)	Pendiente máxima (%)	Ancho de corte (cm)	Altura de corte (mm)	Tiempo de actividad [Ⓒ] (h/semana)	Tiempo de corte por carga de batería 80%/100% (min)	Tiempo de carga 80% (min)	Tipo de batería	Capacidad de la batería (Wh)	Peso (kg)	Nivel sonoro [ⓓ] (dB(A))	Potencia sonora [ⓓ] (dB(A))	Cables guía máximo	Equipo de corte para mulching	Sensor de lluvia	Acceso mediante aplicación móvil	Luz ambiental delantera y trasera / matriz de LED	Bluetooth [®] + wifi / red móvil	Sensores ultrasónicos	
RMI 422	6301 012 1403	1.199,00	800	35	20	20 - 60 (manual)	40	30 / 40	80	Litio-ión	42	9,0	49	62	-	•	•	-	-/-	-/-	-
RMI 422 P	6301 012 1407	1.449,00	1.500	40	20	20 - 60 (manual)	80	60 / 80	100	Litio-ión	104	10,0	49	62	-	•	•	-	-/-	-/-	-
iMOW[®] 5	IA01 011 1406	1.699,00	1.500	40	28	20 - 60 (eléctrico)	75	55 / 65	50	Litio-ión	83	14,0	48	61	2	•	•	•	•/-	•/-	•
iMOW[®] 5 EVO	IA01 011 1416	2.299,00	1.500	45 (55) [ⓔ]	28	20 - 60 (eléctrico)	60	55 / 65	50	Litio-ión	83	15,0	48	61	3	•	•	•	•/•	•/•	•
iMOW[®] 6	IA01 011 1436	2.399,00	3.000	40	28	20 - 60 (eléctrico)	110	135 / 150	75	Litio-ión	180	15,0	48	61	2	•	•	•	•/-	•/-	•
iMOW[®] 6 EVO	IA01 011 1446	2.999,00	3.000	45 (55) [ⓔ]	28	20 - 60 (eléctrico)	90	135 / 150	75	Litio-ión	180	15,0	48	61	3	•	•	•	•/•	•/•	•
iMOW[®] 7	IA01 011 1466	3.299,00	5.000	40	28	20 - 60 (eléctrico)	160	220 / 240	80	Litio-ión	259	15,0	48	61	2	•	•	•	•/-	•/-	•
iMOW[®] 7 EVO	IA01 011 1476	3.899,00	5.000	45 (55) [ⓔ]	28	20 - 60 (eléctrico)	125	220 / 240	80	Litio-ión	259	16,0	48	61	3	•	•	•	•/•	•/•	•

• De serie

P = Rendimiento

ⓐ En condiciones ideales (jardín con pocos obstáculos e inclinaciones y con una geometría sencilla y un crecimiento del césped moderado)

ⓑ En los modelos iMOW[®] EVO, la pendiente máxima puede aumentar hasta el 55% con el kit de mejora 10 de iMOW[®] (IA01 007 4700)

Ⓒ Superficies máximas indicadas en condiciones ideales (jardín con pocos obstáculos e inclinaciones y con una geometría sencilla y un crecimiento del césped moderado)

Ⓓ Factor K según la Directiva 2006/42/CE = 2,0 dB(A)

ⓓ Costes de instalación (cable perimetral, cableado, etc.) no incluidos en el precio de compra del robot cortacésped iMOW



CORTACÉSPEDES AL DETALLE



TÉCNICA

01 FUNCIÓN 4 EN 1

Cuatro aplicaciones en un cortacésped: recogida sencilla del material cortado en el recogedor de hierba, expulsión trasera, expulsión lateral, mulching (con tapa incorporada de serie en la serie 2 o tapa integrada en la serie 4).

02 CUCHILLA DE FLUJO OPTIMIZADO

La cuchilla de flujo optimizado de aire permite trabajar con la mínima resistencia y, con ello, posibilita una mayor duración de la batería. La cuchilla con puntos de flexión previene posibles daños al cigüeñal o motor eléctrico.

03 AJUSTE CENTRAL DE LA ALTURA DE CORTE

El ajuste central de la altura de corte, asistido por muelles, se mueve con suavidad y puede ajustarse en varios niveles hasta la altura de corte deseada. Un indicador muestra la altura actual.

CONFORT

04 ERGOMANILLAR

El Ergomanillar plegable garantiza una total comodidad tanto al cortar como al retirar el recogedor de hierba. Además, se ahorra espacio al almacenar o transportar el cortacésped. El manillar se puede adaptar sin herramientas a la altura del usuario.

05 RECOGEDOR DE HIERBA DE FÁCIL VACIADO CON INDICADOR DE NIVEL DE LLENADO

Gracias a su mecanismo abatible, el recogedor de hierba de polímero es especialmente fácil de abrir y vaciar. La corriente de aire guía el material cortado hasta el recogedor de hierba y consigue que se llene al máximo. Las rejillas laterales del recogedor conducen el aire de salida hacia el suelo. Así, tanto el usuario como el cortacésped quedan protegidos de la suciedad que se levanta. El indicador del nivel de llenado señala el momento adecuado para vaciarlo.

CORTACÉSPEDES DE GASOLINA SERIE 2



- Para aficionados a la jardinería y usuarios particulares
- Prácticos cortacéspedes para superficies medianas
- Carcasa robusta de chapa de acero
- Motores de gasolina eficientes



NUEVO - DISPONIBLE A PARTIR DE PRIMAVERA 2024 RM 248 T

127 cm³ • 1,8 kW / 2,4 CV • 32,0 kg[Ⓞ]

Cortacésped de gasolina con una anchura de corte de 46 cm, función 4 en 1 (Recogida, expulsión lateral, trasera y mulching) y multicuchilla para superficies de césped medianas. Carcasa de acero, regulación centralizada de la altura de corte, Ergomanillar con altura regulable en dos niveles y tracción a las ruedas de una velocidad para un trabajo cómodo. Incluye un recogedor de hierba de fácil vaciado de 52 litros con indicador de llenado.

Referencia	WB21 011 3415	519,00 €
Otras versiones:		
RM 248, sin tracción	WB21 011 3405	419,00 €



NUEVO - DISPONIBLE A PARTIR DE PRIMAVERA 2024 RM 253 T

127 cm³ • 1,8 kW / 2,4 CV • 33,0 kg[Ⓞ]

Cortacésped de gasolina con una anchura de corte de 51 cm, función 4 en 1 (Recogida, expulsión lateral, trasera y mulching) y multicuchilla para superficies de césped medianas. Carcasa de acero, regulación centralizada de la altura de corte, Ergomanillar con altura regulable en dos niveles y tracción a las ruedas de una velocidad para un trabajo cómodo. Incluye un recogedor de hierba de fácil vaciado de 55 litros con indicador de llenado.

Referencia	WB22 011 3415	599,00 €
Otras versiones:		
RM 253, sin tracción	WB22 011 3405	489,00 €



CORTACÉSPEDES DE GASOLINA SERIE 4

- Para aficionados a la jardinería y usuarios particulares exigentes
- Para superficies medianas y extensas
- Resistente carcasa de polímero
- Potentes motores

CONSIGUE UN CÉSPED EXUBERANTE, DENS0 Y DE UN VERDE BRILLANTE. ¡SIGUE NUESTROS CONSEJOS Y HAZ QUE TU CÉSPED SEA LO MÁS LLAMATIVO DE TU JARDÍN!



Escanea el código QR y descubre información útil, instrucciones y consejos sobre el cuidado del césped que te acompañarán durante todas las estaciones del año.



NUEVO -
DISPONIBLE A PARTIR
DE PRIMAVERA 2024
RM 443 T

139 cm³ • 2,1 kW / 2,8 CV • 30,0 kg[Ⓞ]

Cortacésped de gasolina compacto con una anchura de corte de 41 cm, función 4 en 1 (recogida, expulsión lateral, trasera y mulching) y multicuchilla para superficies de césped medianas y estrechas. Carcasa de polímero con protecciones de material sintético intercambiables, regulación centralizada de la altura de corte, Ergomanillar con altura regulable en dos niveles y tracción a las ruedas de una velocidad para un trabajo cómodo. Incluye un recogedor de hierba de fácil vaciado de 52 litros con indicador de llenado.

Referencia **WB40 011 3415** **559,00 €**

Otras versiones:
RM 443, sin tracción **WB40 011 3405** **509,00 €**
RM 443 V **WB40 011 3425** **599,00 €**



NUEVO -
DISPONIBLE A PARTIR
DE PRIMAVERA 2024
RM 448 V

166 cm³ • 2,6 kW / 3,5 CV • 32,0 kg[Ⓞ]

Cortacésped de gasolina robusto con una anchura de corte de 46 cm, función 4 en 1 (recogida, expulsión lateral, trasera y mulching) y multicuchilla para superficies de césped medianas. Carcasa de polímero con protecciones de material sintético intercambiables, regulación centralizada de la altura de corte, Ergomanillar con altura regulable en dos niveles y tracción Vario a las ruedas para un trabajo cómodo. Incluye un recogedor de hierba de fácil vaciado de 52 litros con indicador de llenado.

Referencia **WB41 011 3415** **699,00 €**

Otras versiones:
RM 448 T **WB41 011 3405** **629,00 €**



NUEVO -
DISPONIBLE A PARTIR
DE PRIMAVERA 2024
RM 453 V

166 cm³ • 2,6 kW / 3,5 CV • 33,0 kg[Ⓞ]

Cortacésped de gasolina robusto y potente con una anchura de corte de 51 cm, función 4 en 1 (recogida, expulsión lateral, trasera y mulching) y multicuchilla para superficies de césped medianas. Carcasa de polímero con protecciones de material sintético intercambiables, regulación centralizada de la altura de corte, Ergomanillar con altura regulable en dos niveles y tracción Vario a las ruedas para un trabajo cómodo. Incluye un recogedor de hierba de fácil vaciado de 55 litros con indicador de llenado.

Referencia **WB42 011 3415** **799,00 €**

Otras versiones:
RM 453 T **WB42 011 3405** **729,00 €**



PÁGINA **415**

**CARE & CLEAN KIT
iMOW® Y CORTACÉSPED**



Kit de limpieza y cuidado para robots cortacésped iMOW® y cortacéspedes. Para una limpieza eficaz de carcasas, equipos de corte y estaciones de carga iMOW®.

CORTACÉSPEDES DE GASOLINA SERIE 6

- Para particulares exigentes y jardineros
- Para cortar superficies extensas
- Duradera carcasa de aluminio
- Triple función: corte, mulching y recogida
- Potentes motores



RM 650 T

173 cm³ • 2,6 kW / 3,5 CV • 45,0 kg[Ⓞ]

Potente cortacésped de gasolina con ancho de corte de 48 cm para superficies extensas. Cuchilla multifuncional para corte, recogida y mulching. Ajuste central de la altura de corte, Ergomanillar con empuñadura extrablanda y tracción de una marcha para un trabajo cómodo y eficiente. Incluye recogedor de hierba abatible de 70 litros con indicador de nivel de llenado.

Referencia **6364 011 3441** **999,00 €**



RM 650 V

173 cm³ • 2,6 kW / 3,5 CV • 46,0 kg[Ⓞ]

Potente cortacésped de gasolina con una anchura de corte de 48 cm para superficies de césped medianas. Cuchilla multifuncional para corte, recogida y mulching. Ajuste central de la altura de corte, Ergomanillar con empuñadura extrablanda y tracción Vario para un trabajo cómodo y eficiente. Incluye recogedor de hierba abatible de 70 litros con indicador de nivel de llenado.

Referencia **6364 011 3401** **1.099,00 €**

Otras versiones:
RM 650 VS **6364 011 3411** **1.319,00 €**

Precio recomendado en euros
S = Freno embrague de cuchilla
T = Tracción de 1 marcha
V = Tracción Vario
Y = Transmisión hidrostática



RM 655 VS

173 cm³ • 2,6 kW / 3,5 CV • 50,0 kg[Ⓞ]

Potente cortacésped de gasolina con una anchura de corte de 53 cm para superficies de césped grandes. Cuchilla multifuncional para corte, recogida y mulching. Freno embrague de cuchilla, ajuste central de la altura de corte, cómodo Ergomanillar con empuñadura extrablanda y tracción Vario para un trabajo cómodo y eficiente. Incluye un recogedor de hierba abatible de 70 litros con indicación de nivel de llenado.

Referencia **6374 011 3412** **1.479,00 €**

Otras versiones:
RM 655 V **6374 011 3401** **1.249,00 €**



RM 655 YS

179 cm³ • 2,9 kW / 3,9 CV • 56,0 kg[Ⓞ]

Potente cortacésped de gasolina con una anchura de corte de 53 cm para grandes superficies de césped. Cuchilla multifuncional para corte, recogida y mulching. Freno embrague de cuchilla, ajuste central de la altura de corte, cómodo Ergomanillar con empuñadura extrablanda y transmisión hidrostática para un trabajo cómodo y eficiente. Incluye un recogedor de hierba abatible de 70 litros con indicación de nivel de llenado.

Referencia **6374 011 3441** **1.939,00 €**

Ⓞ Peso neto sin combustible, aceites y accesorios





RM 4 RTP

173 cm³ • 2,6 kW / 3,5 CV • 44,0 kg[ⓐ]

Cortacésped de mulching de gasolina profesional robusto y potente con 53 cm de ancho de corte para grandes superficies de césped. Motor potente y con un bajo nivel de emisiones. Resistente carcasa de aluminio regulación centralizada de la altura de corte, empuñadura supersuave y tracción de 1 marcha para un trabajo cómodo. Transporte más sencillo gracias al manillar plegable.

Referencia **6383 011 3422**

1.199,00 €



Para más información visita nuestra web stihl.es.



CORTACÉSPEDES DE BATERÍA

- Para aficionados a la jardinería
- Trabajo silencioso y sin emisiones gracias a las baterías de litio-ión STIHL
- Especialmente ágiles y fáciles de manejar
- Para cortar con libertad de movimientos y sin cables



NUEVO RMA 235

36 V • 13,0 kg[ⓐ]

Cortacésped de batería ligero y maniobrable con una anchura de corte de 33 cm para superficies de césped pequeñas. Con cuchillas que optimizan el flujo de aire para una mayor autonomía, regulación central de la altura de corte y manillar plegable con regulación de la altura en 2 posiciones. Incluye un recogedor de hierba de fácil vaciado de 30 litros con indicador de llenado.

RMA 235 sin batería ni cargador		
Referencia	6311 011 1416	199,00 €
Set RMA 235 con AK 20 y AL 101		AHORRAS 48,00 €
Referencia	6311 200 0049	339,00 €
Set RMA 235 con AK 30 S y AL 101		AHORRAS 48,00 €
Referencia	6311 200 0051	379,00 €



NUEVO RMA 239 C

36 V • 15,0 kg[ⓐ]

Cortacésped de batería ligero y maniobrable con una anchura de corte de 37 cm para superficies de césped de pequeñas a medianas. Con cuchillas que optimizan el flujo de aire para una mayor autonomía, regulación central de la altura de corte y Monomanillar plegable con regulación de la altura en 2 posiciones. Incluye un recogedor de hierba de fácil vaciado de 40 litros con indicador de llenado.

RMA 239 C sin batería ni cargador		
Referencia	6320 011 1436	359,00 €
Set RMA 239 C con AK 20 y AL 101		AHORRAS 48,00 €
Referencia	6320 011 1472	499,00 €
Set RMA 239 C con AK 30 S y AL 101		AHORRAS 48,00 €
Referencia	6320 011 1473	539,00 €
Otras versiones:		
RMA 239 sin batería ni cargador	6320 011 1431	309,00 €
Set RMA 239 con AK 20 y AL 101	6320 011 1470	449,00 €
Set RMA 239 con AK 30 S y AL 101	6320 011 1471	489,00 €

Precio recomendado en euros

C = Versión confort
P = Rendimiento
R = Cortacésped para mulching
T = Tracción de 1 marcha

ⓐ Peso neto sin combustible, aceites y accesorios
ⓑ Peso sin batería
ⓐ Explicación de los símbolos en la página 502





NUEVO -
DISPONIBLE
A PARTIR DE
PRIMAVERA 2024

RMA 243

36 V • 25,0 kg^①



Cortacésped de batería compacto con una anchura de corte de 41 cm, función 4 en 1, (recogida, mulching, expulsión lateral y trasera) y Multicuchilla para superficies de césped pequeñas y medianas en entornos sensibles al ruido. Carcasa de acero. Motor EC con compartimento para el transporte de una batería adicional, regulación centralizada de la altura de corte y Ergomanillar plegable con ajuste de altura en dos posiciones. Incluye un recogedor de hierba de fácil vaciado de 52 litros con indicador de llenado.

RMA 243 sin batería ni cargador
Referencia **WA20 011 1405**

429,00 €

Set RMA 243 con AK 20 y AL 101
Referencia **WA20 011 1415**

AHORRAS **48,00 €**
569,00 €



NUEVO -
DISPONIBLE
A PARTIR DE
PRIMAVERA 2024

RMA 248 T

36 V • 29,0 kg^①



Cortacésped de batería con una anchura de corte de 46 cm, función 4 en 1, (recogida, mulching, expulsión lateral y trasera) y Multicuchilla para superficies de césped medianas en entornos sensibles al ruido. Carcasa de acero. Motor EC con compartimento para el transporte de una batería adicional y tracción a las ruedas de una velocidad para trabajar con comodidad. Regulación centralizada de la altura de corte y Ergomanillar plegable y ajustable en altura en dos posiciones. Incluye un recogedor de hierba de fácil vaciado de 52 litros con indicador de llenado.

RMA 248 T sin batería ni cargador
Referencia **WA21 011 1415**

539,00 €

Set RMA 248 T con AK 30 S y AL 101
Referencia **WA21 011 1435**

AHORRAS **58,00 €**
709,00 €

Otras versiones:

RMA 248 sin batería ni cargador **WA21 011 1405** **469,00 €**

Set RMA 248 con AK 20 y AL 101 **WA21 011 1425** **609,00 €**



NUEVO -
DISPONIBLE
A PARTIR DE
PRIMAVERA 2024

RMA 253 T

36 V • 30,0 kg^①



Potente cortacésped de batería con una anchura de corte de 51 cm, función 4 en 1, (recogida, mulching, expulsión lateral y trasera) y multicuchilla para superficies de césped medianas en zonas sensibles al ruido. Carcasa de chapa de acero. Motor EC, compartimento para el transporte de una batería adicional y tracción a las ruedas de una velocidad para trabajar con comodidad. Regulación centralizada de la altura de corte y Ergomanillar plegable y ajustable en altura en dos posiciones. Incluye un recogedor de hierba de fácil vaciado de 55 litros con indicador de llenado.

RMA 253 T sin batería ni cargador
Referencia **WA22 011 1415**

609,00 €

Set RMA 253 T con AK 30 S y AL 101
Referencia **WA22 011 1435**

AHORRAS **58,00 €**
779,00 €

Otras versiones:

RMA 253 sin batería ni cargador **WA22 011 1405** **539,00 €**

Set RMA 253 con AK 30 S y AL 101 **WA22 011 1425** **709,00 €**



NUEVO -
DISPONIBLE
A PARTIR DE
PRIMAVERA 2024

RMA 443 V

36 V • 26,0 kg^①



Cortacésped de batería compacto con una anchura de corte de 41 cm, función 4 en 1, (recogida, mulching, expulsión lateral y trasera) y cuchilla múltiple para superficies de césped medianas y con zonas estrechas. Carcasa de polímero con protecciones de material sintético intercambiables, regulación centralizada de la altura de corte y Ergomanillar plegable con ajuste de altura en dos posiciones. Con cuchillas con optimización del flujo y regulación automática de las revoluciones para una mayor autonomía. Tracción eléctrica Vario con velocidad de marcha ajustable entre 2 y 4,6 km/h para trabajar con comodidad. Incluye un recogedor de hierba de fácil vaciado de 52 litros con indicador de llenado.

RMA 443 V sin batería ni cargador

Referencia **WA40 011 1425** **639,00 €**

Set RMA 443 V con AK 30 S y AL 101

Referencia **WA40 011 1441** **809,00 €**

Otras versiones:

RMA 443 sin batería ni cargador **WA40 011 1405** **569,00 €**

Set RMA 443 con AK 20 y AL 101 **WA40 011 1431** **699,00 €**



NUEVO -
DISPONIBLE
A PARTIR DE
PRIMAVERA 2024

RMA 448 V

36 V • 27,0 kg^①



Potente cortacésped de batería con una anchura de corte de 46 cm, función 4 en 1, (recogida, mulching, expulsión lateral y trasera) y cuchilla múltiple para superficies de césped medianas y con zonas estrechas. Carcasa de polímero con protecciones de material sintético intercambiables, regulación centralizada de la altura de corte y Ergomanillar plegable con ajuste de altura en dos posiciones. Con cuchillas con optimización del flujo y regulación automática de las revoluciones para una mayor autonomía. Tracción eléctrica variable con velocidad de marcha ajustable entre 2 y 4,6 km/h para trabajar con comodidad. Incluye un recogedor de hierba de fácil vaciado de 52 litros con indicador de llenado.

RMA 448 V sin batería ni cargador

Referencia **WA41 011 1405** **689,00 €**

Set RMA 448 V con AK 30 S y AL 101

Referencia **WA41 011 1431** **859,00 €**

Otras versiones:

RMA 448 sin batería ni cargador **WA41 011 1405** **689,00 €**

Set RMA 448 con AK 20 y AL 101 **WA41 011 1431** **859,00 €**

NUEVO - DISPONIBLE A PARTIR DE PRIMAVERA 2024
RMA 443 PV
 36 V • 27,0 kg^①



APIII SYSTEM AP 300 S EC MOTOR

Cortacésped de batería compacto con una anchura de corte de 41 cm, función 4 en 1 (recogida, mulching, expulsión lateral y trasera) y multicuchilla para superficies de césped medianas. Carcasa de material sintético y con protecciones de polímero, regulación centralizada de la altura de corte y Ergomanillar plegable con ajuste de altura en dos posiciones. Con cuchillas con optimización del flujo y motor EC con regulación automática de las revoluciones para una mayor autonomía. Tracción variable eléctrica y elemento de mando HMI digital para un trabajo más cómodo. Dos compartimentos de batería para utilizar dos baterías secuencialmente. Incluye un recogedor de hierba de fácil vaciado de 52 litros con indicación de nivel.

RMA 443 PV sin batería ni cargador
 Referencia **WA40 011 1415** **689,00 €**

NUEVO - DISPONIBLE A PARTIR DE PRIMAVERA 2024
RMA 448 PV
 36 V • 27,0 kg^①



APIII SYSTEM AP 300 S EC MOTOR

Potente cortacésped de batería con una anchura de corte de 46 cm, función 4 en 1 (recogida, mulching, expulsión lateral y trasera) y multicuchilla para superficies de césped medianas. Carcasa de material sintético y con protecciones de polímero, regulación centralizada de la altura de corte y Ergomanillar plegable con ajuste de altura en dos posiciones. Con cuchillas con optimización del flujo y motor EC con regulación automática de las revoluciones para una mayor autonomía. Tracción variable eléctrica y elemento de mando HMI digital para un trabajo más cómodo. Dos compartimentos de batería para utilizar dos baterías secuencialmente. Incluye un recogedor de hierba de fácil vaciado de 52 litros con indicación de nivel de llenado.

RMA 448 PV sin batería ni cargador
 Referencia **WA41 011 1425** **759,00 €**

NUEVO - DISPONIBLE A PARTIR DE PRIMAVERA 2024
RMA 453 PV
 36 V • 29,0 kg^①



APIII SYSTEM AP 300 S EC MOTOR

Cortacésped de batería potente y de gran tamaño con una anchura de corte de 51 cm, función 4 en 1 (recogida, mulching, expulsión lateral y trasera) y multicuchilla para superficies de césped medianas. Carcasa de material sintético y con protecciones de polímero, regulación centralizada de la altura de corte y Ergomanillar plegable con ajuste de altura en dos posiciones. Con cuchillas con optimización del flujo y motor EC con regulación automática de las revoluciones para una mayor autonomía. Tracción variable eléctrica y elemento de mando HMI digital para un trabajo más cómodo. Dos compartimentos de batería para utilizar dos baterías secuencialmente. Incluye un recogedor de hierba de fácil vaciado de 55 litros con indicación de nivel de llenado.

RMA 453 PV sin batería ni cargador
 Referencia **WA42 011 1405** **859,00 €**

RMA 2 RV
 36 V • 23,0 kg^①



APIII SYSTEM AP 300 S EC MOTOR

Cortacésped de batería ligero y manejable para mulching, con 46 cm de ancho de corte, perfecto para superficies medianas de césped. Regulación de la altura por cada eje de rueda, manillar plegable con sistema rápido Quick Fix. Tracción variable eléctrica para un trabajo cómodo. La velocidad de trabajo se puede regular en seis niveles mediante una palanca en el manillar.

RMA 2 RV sin batería ni cargador
 Referencia **6357 011 1410** **699,00 €**

HASTA FIN DE EXISTENCIAS
RMA 448 VC
 36 V • 24,0 kg^①



APIII SYSTEM AP 300 S EC MOTOR

Potente cortacésped de batería con 46 cm de ancho de corte para superficies medianas de césped. Regulación centralizada de la altura de corte y ErgoManillar plegable y ajustable en altura. Con cuchillas con optimización del flujo para una mayor autonomía. Tracción Vario eléctrica para un trabajo cómodo. La velocidad de trabajo se puede regular en seis niveles mediante una palanca en el manillar. Incluye recogedor de hierba abatible de 55 litros con indicador de nivel de llenado.

RMA 448 VC sin batería ni cargador
 Referencia **6358 011 1430** **669,00 €**



RMA 765 V

ROBUSTO CORTACÉSPED PROFESIONAL DE BATERÍA

ACCESORIO:
NUEVO
ADAPTADOR CON COMPARTIMENTO DE DOBLE BATERÍA ADA 1000

Ver página 237



Para el cuidado regular de superficies de césped en entornos especialmente sensibles al ruido, como zonas residenciales, escuelas o jardines de hospitales. Con 63 cm de ancho de corte, 2 cuchillas con optimización del flujo, regulación de la altura de corte en cada rueda y tracción variable eléctrica, así como ErgoManillar con ajuste de altura y plegable. Incluye un recogedor de hierba de 80 litros con indicador de nivel de llenado.

36 V • 44,0 kg^①

RMA 765 V sin batería ni cargador
 Referencia **6392 011 1400** **2.229,00 €**

Precio recomendado en euros

C = Versión confort
 P = Performance
 R = Cortacésped para mulching
 V = Tracción Vario

① Peso sin batería

② Explicación de los símbolos en la página 502

CORTACÉSPEDES ELÉCTRICOS

- Para usuarios particulares
- Para el cuidado de superficies pequeñas y medianas de césped
- Potentes motores eléctricos
- Bajo nivel de ruido
- Peso reducido para facilitar el transporte



RME 235

1,2 kW • 13,0 kg



Cortacésped eléctrico ligero y compacto con ancho de corte de 33 cm, para superficies pequeñas. Ajuste central de la altura de corte y manillar plegable con altura ajustable a 2 niveles para un manejo cómodo. Incluye recogedor de hierba de fácil vaciado de 30 litros con indicador de nivel de llenado.

Referencia **6311 011 2413** **199,00 €**

RME 339 C

1,2 kW • 15,0 kg



Cortacésped eléctrico ligero y compacto con ancho de corte de 37 cm para superficies pequeñas. Ajuste central de la altura de corte y Ergomanillar con altura ajustable en 2 niveles para un manejo cómodo. Incluye recogedor de hierba de fácil vaciado de 40 litros con indicador de nivel de llenado.

Referencia **6320 011 2415** **349,00 €**

Precio recomendado en euros

C = Versión confort

ACCESORIOS PARA CORTACÉSPEDES

- Kits para mulching y recogida
- Equipamiento para facilitar el trabajo
- Dispositivos de protección

KIT PARA MULCHING

Con cuchilla multifuncional y accesorio de mulching. Sigue las indicaciones de las notas para elegir el kit de mulching adecuado para tu cortacésped.



AMK 039 para RMA 239 C y RME 339 C con ancho de corte de 37 cm
Referencia **6909 007 1081**

55,00 €

AMK 448 para cortacéspedes de batería STIHL RMA 448 VC, ancho de corte de 46 cm^①
Referencia **6909 007 1039**

68,00 €

AMK 056 para modelos de gasolina de la serie 7 RM 756, con ancho de corte 54 cm
Referencia **6909 007 1024**

80,00 €

AMK 065 para RMA 765 V
Referencia **6909 007 1063**

42,30 €

① Solo es compatible con el cortacésped de batería RMA 448 VC referencia 6358 011 1430

② Solo se puede utilizar a pleno rendimiento con BGA 300 a partir de la generación .1 (BA03 011 5910). Con BGA 300 de la generación .0 (BA03 011 5900) no se produce una conmutación automática al segundo compartimento de batería

CUCHILLA DE ALAS

Recogida mejorada para céspedes difíciles.



ACK 050 para modelos de la serie 6 con ancho de corte 48 cm
Referencia **6909 007 1036** **49,90 €**

ACK 055 para modelos de la serie 6 con ancho de corte 53 cm
Referencia **6909 007 1037** **57,50 €**

POLEA AAL 050 P

Polea de correa trapezoidal, para reducir la velocidad en 0,5 km/h, para RM 4 RTP.



Referencia **6909 700 2506** **24,90 €**

NUEVO ADA 1000

Adaptador doble de batería para el uso de 1 ó 2 baterías AP. Cambio automático a la segunda batería cuando se agote la primera. Las baterías AP no están incluidas de serie con el adaptador.



Para BGA 300^② y RMA 765 V
Referencia **6909 400 4300** **249,00 €**

KIT CARE & CLEAN PARA iMOW® Y CORTACÉSPED

Kit de limpieza y cuidado para iMow® y cortacésped. Para una limpieza eficaz de carcasas, equipos de corte y de la estación de carga iMOW®.



El kit incluye:
1 × Multiclean, 500 ml
1 × cepillo de limpieza con raspador
1 × paño de microfibra (gris)

Referencia **0782 516 8600** **20,50 €**



Referencia	Precio recomendado en euros	Superficies de césped hasta... (m ²)	Ancho de corte (cm)	Altura de corte (mm)	Función de mulching	Recogedor de hierba (l)	Tracción (km/h)	Tipo de motor	Cilindrada (cm ³)	Potencia nominal (kW / CV)	Régimen de trabajo (r.p.m.)	Peso ^① (kg)	Potencia sonora (dB(A))	Nivel sonoro (dB(A))	Factor K ^② (dB(A))	Vibraciones (m/s ²)	Factor K ^③ (m/s ²)	ErgoManillar	Recogedor de hierba abatible	Ajuste central de la altura de corte	Empuñadura extrablanda	Cuchilla multifuncional	Freno embrague de cuchilla		
CORTACÉSPEDES DE GASOLINA SERIE 2																									
RM 248	NUEVO ^④	WB21 011 3405	419,00	1.200	46	20 - 100 (7 niveles, central)	●	52	-	STIHL EVC 205	127	1,8 / 2,4	2.800	30,0	96	83	2	2,8	1,4	●	●	●	-	●	-
RM 248 T	NUEVO ^④	WB21 011 3415	519,00	1.200	46	20 - 100 (7 niveles, central)	●	52	T / 3,5	STIHL EVC 205	127	1,8 / 2,4	2.800	32,0	94	80	2	2,8	1,4	●	●	●	-	●	-
RM 253	NUEVO ^④	WB22 011 3405	489,00	1.800	51	20 - 100 (7 niveles, central)	●	55	-	STIHL EVC 205	127	1,8 / 2,4	2.800	31,0	97	84	2	5,5	2,2	●	●	●	-	●	-
RM 253 T	NUEVO ^④	WB22 011 3415	599,00	1.800	51	20 - 100 (7 niveles, central)	●	55	T / 3,5	STIHL EVC 205	127	1,8 / 2,4	2.800	33,0	97	84	2	5,5	2,2	●	●	●	-	●	-
CORTACÉSPEDES DE GASOLINA SERIE 4																									
RM 443	NUEVO ^④	WB40 011 3405	509,00	1.200	41	20 - 100 (7 niveles, central)	●	52	-	STIHL EVC 200 C	139	2,1 / 2,8	2.800	28,0	93	80	2	4,4	2,2	●	●	●	-	●	-
RM 443 T	NUEVO ^④	WB40 011 3415	559,00	1.200	41	20 - 100 (7 niveles, central)	●	52	T / 3,5	STIHL EVC 200 C	139	2,1 / 2,8	2.800	30,0	95	82	2	5,0	2,5	●	●	●	-	●	-
RM 443 V	NUEVO ^④	WB40 011 3425	599,00	1.200	41	20 - 100 (7 niveles, central)	●	52	V / 2,4 - 4,6	STIHL EVC 200 C	139	2,1 / 2,8	2.800	31,0	95	82	2	5,0	2,5	●	●	●	-	●	-
RM 448 T	NUEVO ^④	WB41 011 3405	629,00	1.200	46	20 - 100 (7 niveles, central)	●	52	T / 3,5	STIHL EVC 300	166	2,6 / 3,5	2.800	32,0	96	83	2	4,4	2,2	●	●	●	-	●	-
RM 448 V	NUEVO ^④	WB41 011 3415	699,00	1.200	46	20 - 100 (7 niveles, central)	●	52	V / 2,4 - 4,6	STIHL EVC 300	166	2,6 / 3,5	2.800	32,0	96	83	2	4,4	2,2	●	●	●	-	●	-
RM 453 T	NUEVO ^④	WB42 011 3405	729,00	1.200	51	20 - 100 (7 niveles, central)	●	55	T / 3,5	STIHL EVC 300	166	2,6 / 3,5	2.800	32,0	96	83	2	4,4	2,2	●	●	●	-	●	-
RM 453 V	NUEVO ^④	WB42 011 3415	799,00	1.200	51	20 - 100 (7 niveles, central)	●	55	V / 2,4 - 4,6	STIHL EVC 300	166	2,6 / 3,5	2.800	33,0	96	83	2	4,4	2,2	●	●	●	-	●	-
CORTACÉSPEDES DE GASOLINA SERIE 6																									
RM 650 T		6364 011 3441	999,00	2.000	48	25 - 85 (7 niveles, central)	●	70	T / 3,5	Serie Kohler HD 775 OHV SC	173	2,6 / 3,5	2.800	45,0	95	81	2	3,8	1,9	●	●	●	●	●	-
RM 650 V		6364 011 3401	1.099,00	2.000	48	25 - 85 (7 niveles, central)	●	70	V / 2,6 - 4,6	Serie Kohler HD 775 OHV SC	173	2,6 / 3,5	2.800	46,0	95	81	2	3,8	1,9	●	●	●	●	●	-
RM 650 VS		6364 011 3411	1.319,00	2.000	48	25 - 85 (7 niveles, central)	●	70	V / 2,6 - 4,6	Serie Kohler HD 775 OHV SC	173	2,6 / 3,5	2.800	50,0	95	81	2	3,8	1,9	●	●	●	●	●	●
RM 655 V		6374 011 3401	1.249,00	2.500	53	25 - 85 (7 niveles, central)	●	70	V / 2,6 - 4,6	Serie Kohler HD 775 OHV SC	173	2,6 / 3,5	2.800	46,0	98	84	2	3,8	1,9	●	●	●	●	●	-
RM 655 VS		6374 011 3412	1.479,00	2.500	53	25 - 85 (7 niveles, central)	●	70	V / 2,6 - 4,6	Serie Kohler HD 775 OHV SC	173	2,6 / 3,5	2.800	50,0	97	84	2	3,8	1,9	●	●	●	●	●	●
RM 655 YS		6374 011 3441	1.939,00	2.500	53	25 - 85 (7 niveles, central)	●	70	Y / 0 - 6,3	Kawasaki FJ 180 V KAI OHV	179	2,9 / 3,9	2.800	56,0	97	84	2	3,0	1,5	●	●	●	●	●	●
CORTACÉSPED DE GASOLINA SERIE 7																									
RM 756 GC		6378 011 3431	2.129,00	3.000	54	25 - 90 (6 niveles, en cada rueda)	○	80	G / 2,5 / 3,7 / 5,0	Kawasaki FJ 180 V KAI OHV	179	2,9 / 3,9	2.800	60,0	98	86	2	2,4	1,2	●	-	-	●	-	●
RM 756 YC		6378 011 3421	2.399,00	3.000	54	25 - 90 (6 niveles, en cada rueda)	○	80	Y / 0,5 - 6,0	Kawasaki FJ 180 V KAI OHV	179	2,9 / 3,9	2.800	61,0	98	86	2	2,4	1,2	●	-	-	●	-	●
CORTACÉSPED DE GASOLINA SERIE R																									
RM 2 R		6357 011 3416	499,00	1.500	46	28 - 85 (4 niveles, eje)	●	-	-	STIHL EVC 200	139	2,1 / 2,8	2.800	23,0 ^⑤	91	79	2	7,9	3,16	-	-	-	-	-	-
RM 3 RT		6361 011 3416	819,00	2.000	48	25 - 80 (5 niveles, en eje y rueda)	●	-	T / 3,5	STIHL EVC 300	166	2,6 / 3,5	2.800	31,0 ^⑤	95	79	2	4,8	2,4	-	-	-	●	-	-
RM 4 RTP		6383 011 3422	1.199,00	2.500	53	30 - 70 (5 niveles, central)	●	-	T / 4,6	Kohler Serie HD 775 OHV SC	173	2,6 / 3,5	2.800	44,0 ^⑤	91	79	2	2,4	1,2	-	-	●	●	-	-

● De serie ○ Accesorio (opcional) Tipos de motor: SC = SmartChoke, OHV = Válvulas en cabeza C = Versión confort G = Tracción de 3 marchas P = Rendimiento R = Cortacésped para mulching S = Freno embrague de cuchilla T = Tracción de 1 marcha V = Tracción Vario (regulación progresiva entre 2 y 4,6 km/h) Y = Transmisión hidrostática

① Peso neto sin lubricante ② Factores K_{pA} / K según la Directiva 2006 / 42 / CE ③ Disponible a partir de primavera 2024



	Referencia	Precio recomendado en euros	Superficies de césped hasta... (m ²)	Ancho de corte (cm)	Altura de corte (mm)	Función de mulching	Recogedor de hierba (l)	Tracción (km/h)	Sistema de batería STIHL	Cilindrada (cm ³)	Potencia nominal (kW / CV)	Régimen de trabajo (r.p.m.)	Peso (kg)	Potencia sonora (dB(A))	Nivel sonoro (dB(A))	Factor K [Ⓢ] (dB(A))	Vibraciones (m/s ²)	Factor K [Ⓢ] (m/s ²)	Modo Eco	ErgoManillar	Recogedor de hierba abatible	Ajuste central de la altura de corte	Cuchilla de flujo optimizado	Empuñadura extrablanda
HASTA FIN DE EXISTENCIAS																								
RMA 448 VC	6358 011 1430	669,00	-	46	25 - 75 (6 niveles, central)	-	55	V / 2,0 - 4,5	Sistema AP	-	-	3.150	24,0 [Ⓢ]	95	82	2	1,80	0,90	●	●	●	●	●	-
CORTACÉSPED DE BATERÍA																								
RMA 235	NUEVO 6311 011 1416	199,00 [Ⓢ]	-	33	25 - 65 (5 niveles, central)	-	30	-	Sistema AK	-	-	3.400	13,0 [Ⓢ]	90	76	3	1,8	0,9	-	-	●	●	●	-
Set RMA 235 con AK 20 + AL 101	NUEVO 6311 200 0049	339,00	300 [Ⓢ]	33	25 - 65 (5 niveles, central)	-	30	-	Sistema AK	-	-	3.400	14,2 [Ⓢ]	90	76	3	1,8	0,9	-	-	●	●	●	-
Set RMA 235 con AK 30 S + AL 101	NUEVO 6311 200 0051	379,00	300 [Ⓢ]	33	25 - 65 (5 niveles, central)	-	30	-	Sistema AK	-	-	3.400	14,3 [Ⓢ]	90	76	3	1,8	0,9	-	-	●	●	●	-
RMA 239	NUEVO 6320 011 1431	309,00 [Ⓢ]	-	37	30 - 70 (5 niveles, central)	○	40	-	Sistema AK	-	-	3.350	14,0 [Ⓢ]	91	76	2	1,4	0,7	-	-	●	●	●	-
Set RMA 239 con AK 20 + AL 101	NUEVO 6320 011 1470	449,00	250 [Ⓢ]	37	30 - 70 (5 niveles, central)	○	40	-	Sistema AK	-	-	3.350	15,2 [Ⓢ]	91	76	2	1,4	0,7	-	-	●	●	●	-
Set RMA 239 con AK 30 S + AL 101	NUEVO 6320 011 1471	489,00	250 [Ⓢ]	37	30 - 70 (5 niveles, central)	○	40	-	Sistema AK	-	-	3.350	15,3 [Ⓢ]	91	76	2	1,4	0,7	-	-	●	●	●	-
RMA 239 C	NUEVO 6320 011 1436	359,00 [Ⓢ]	-	37	30 - 70 (5 niveles, central)	○	40	-	Sistema AK	-	-	3.350	15,0 [Ⓢ]	91	76	2	1,4	0,7	-	●	●	●	●	-
Set RMA 239 C con AK 20 + AL 101	NUEVO 6320 011 1472	499,00	250 [Ⓢ]	37	30 - 70 (5 niveles, central)	○	40	-	Sistema AK	-	-	3.350	16,2 [Ⓢ]	91	76	2	1,4	0,7	-	●	●	●	●	-
Set RMA 239 C con AK 30 S + AL 101	NUEVO 6320 011 1473	539,00	250 [Ⓢ]	37	30 - 70 (5 niveles, central)	○	40	-	Sistema AK	-	-	3.350	16,3 [Ⓢ]	91	76	2	1,4	0,7	-	●	●	●	●	-
RMA 243	NUEVO WA20 011 1405	429,00 [Ⓢ]	-	41	20 - 100 (7 niveles, central)	●	52	-	Sistema AK	-	-	3.000	25,0 [Ⓢ]	96	83	2	1,8	0,9	-	●	●	●	●	-
Set RMA 243 con AK 20 + AL 101	NUEVO WA20 011 1415	569,00	230 [Ⓢ]	41	20 - 100 (7 niveles, central)	●	52	-	Sistema AK	-	-	3.000	26,2 [Ⓢ]	96	83	2	1,8	0,9	-	●	●	●	●	-
RMA 248	NUEVO WA21 011 1405	469,00 [Ⓢ]	-	46	20 - 100 (7 niveles, central)	●	52	-	Sistema AK	-	-	3.000	27,0 [Ⓢ]	96	83	2	1,8	0,9	-	●	●	●	●	-
Set RMA 248 con AK 20 + AL 101	NUEVO WA21 011 1425	609,00	220 [Ⓢ]	46	20 - 100 (7 niveles, central)	●	52	-	Sistema AK	-	-	3.000	28,2 [Ⓢ]	96	83	2	1,8	0,9	-	●	●	●	●	-
RMA 248 T	NUEVO WA21 011 1415	539,00 [Ⓢ]	-	46	20 - 100 (7 niveles, central)	●	52	T / 3,5	Sistema AK	-	-	3.000	29,0 [Ⓢ]	96	83	2	1,8	0,9	-	●	●	●	●	-
Set RMA 248 T con AK 30 S + AL 101	NUEVO WA21 011 1435	709,00	340 [Ⓢ]	46	20 - 100 (7 niveles, central)	●	52	T / 3,5	Sistema AK	-	-	3.000	30,3 [Ⓢ]	96	83	2	1,8	0,9	-	●	●	●	●	-
RMA 253	NUEVO WA22 011 1405	539,00 [Ⓢ]	-	51	20 - 100 (7 niveles, central)	●	55	-	Sistema AK	-	-	2.700	28,0 [Ⓢ]	96	81	2	1,8	0,9	-	●	●	●	●	-
Set RMA 253 con AK 30 S + AL 101	NUEVO WA22 011 1425	709,00	275 [Ⓢ]	51	20 - 100 (7 niveles, central)	●	55	-	Sistema AK	-	-	2.700	29,3 [Ⓢ]	96	83	2	1,8	0,9	-	●	●	●	●	-
RMA 253 T	NUEVO WA22 011 1415	609,00 [Ⓢ]	-	51	20 - 100 (7 niveles, central)	●	55	T / 3,5	Sistema AK	-	-	2.700	30,0 [Ⓢ]	96	81	2	1,8	0,9	-	●	●	●	●	-
Set RMA 253 T con AK 30 S + AL 101	NUEVO WA22 011 1435	779,00	325 [Ⓢ]	51	20 - 100 (7 niveles, central)	●	55	T / 3,5	Sistema AK	-	-	2.700	31,3 [Ⓢ]	96	81	2	1,8	0,9	-	●	●	●	●	-
RMA 443	NUEVO WA40 011 1405	569,00 [Ⓢ]	-	41	20 - 100 (7 niveles, central)	●	52	-	Sistema AK	-	-	3.000	24,0 [Ⓢ]	91	78	2	2,2	1,1	●	●	●	●	●	-
Set RMA 443 con AK 20 + AL 101	NUEVO WA40 011 1431	699,00	300 [Ⓢ]	41	20 - 100 (7 niveles, central)	●	52	-	Sistema AK	-	-	3.000	25,2 [Ⓢ]	96	83	2	1,8	0,9	●	●	●	●	●	-
RMA 443 V	NUEVO WA40 011 1425	639,00 [Ⓢ]	-	41	20 - 100 (7 niveles, central)	●	52	V / 2,0 - 4,5	Sistema AK	-	-	3.000	26,0 [Ⓢ]	91	78	2	2,2	1,1	●	●	●	●	●	-
Set RMA 443 V con AK 30 S + AL 101	NUEVO WA40 011 1441	809,00	350 [Ⓢ]	41	20 - 100 (7 niveles, central)	●	52	V / 2,0 - 4,5	Sistema AK	-	-	3.000	27,3 [Ⓢ]	96	83	2	1,8	0,9	●	●	●	●	●	-

● De serie
○ Accesorio (opcional)
C = Versión confort
T = Tracción de 1 marcha
V = Tracción Vario

Ⓢ Capacidad de trabajo por carga de batería en condiciones óptimas. Además del tipo de batería utilizado, hay otros factores que influyen en la capacidad de trabajo realmente alcanzable, como por ejemplo, las características del césped (obstáculos), la altura, densidad y humedad de la hierba, el ritmo de trabajo, el mulching, etc. Realizando una recarga o utilizando varias baterías se puede aumentar la capacidad de trabajo.

Ⓢ Factores K_{pA} / K según la Directiva 2006 / 42 / CE
Ⓢ Peso sin batería
Ⓢ Peso con batería, sin cargado

Ⓢ Precio sin batería ni cargado
Ⓢ Disponible a partir de primavera 2024



Referencia	Precio recomendado en euros	Superficies de césped hasta... (m²)	Ancho de corte (cm)	Altura de corte (mm)	Función de mulching	Recogedor de hierba (l)	Tracción (km/h)	Sistema de batería STIHL	Nennleistung (W)	Régimen de trabajo (rpm)	Peso (kg)	Potencia sonora (dB(A))	Nivel sonoro (dB(A))	Factor K [Ⓢ] (dB(A))	Vibraciones (m/s²)	Factor K [Ⓢ] (m/s²)	Modo Eco	ErgoManillar	Recogedor de hierba abatible	Ajuste central de la altura de corte	Cuchilla de flujo optimizado	Empuñadura extra suave
CORTACÉSPED DE BATERÍA																						
RMA 443 PV	NUEVO ① WA40 011 1415	689,00 [Ⓢ]	-	41	20 - 100 (7 niveles, central)	●	52 V/2,0 - 4,5	Sistema AP	-	3.000	27,0 [Ⓢ]	91	77	2	1,8	0,9	●	●	●	●	●	-
RMA 448 V	NUEVO ① WA41 011 1405	689,00 [Ⓢ]	-	46	20 - 100 (7 niveles, central)	●	52 V/2,0 - 4,5	Sistema AK	-	3.000	27,0 [Ⓢ]	91	78	2	2,2	1,1	●	●	●	●	●	-
Set RMA 448 V con AK 30 S + AL 101	NUEVO ① WA41 011 1431	859,00	340 [Ⓢ]	46	20 - 100 (7 niveles, central)	●	52 V/2,0 - 4,5	Sistema AK	-	3.000	28,3 [Ⓢ]	96	83	2	1,8	0,9	●	●	●	●	●	-
RMA 448 PV	NUEVO ① WA41 011 1425	759,00 [Ⓢ]	-	46	20 - 100 (7 niveles, central)	●	52 V/2,0 - 4,5	Sistema AP	-	3.000	27,0 [Ⓢ]	95	82	2	1,8	0,9	●	●	●	●	●	-
RMA 453 PV	NUEVO ① WA42 011 1405	859,00 [Ⓢ]	-	51	20 - 100 (7 niveles, central)	●	55 V/2,0 - 4,5	Sistema AP	-	2.700	29,0 [Ⓢ]	95	82	2	1,8	0,9	●	●	●	●	●	-
RMA 765 V	6392 011 1400	2.229,00 [Ⓢ]	-	63	25 - 100 (8 niveles, una rueda)	○	80 V/0 - 5,5	Sistema AP	-	3.300	44,0 [Ⓢ]	93	84	3	1,4	0,7	●	●	-	-	●	●
RMA 2 RV	6357 011 1410	699,00 [Ⓢ]	-	46	25 - 85 (4 niveles, eje)	●	- V/2,0 - 4,5	Sistema AP	-	3.150	23,0 [Ⓢ]	88	74	2	1,4	0,7	●	-	-	-	-	●
CORTACÉSPED ELÉCTRICOS																						
RME 235	6311 011 2413	199,00	300	33	25 - 60 (5 niveles, central)	-	30 -	-	1.200	3.200	13,0	93	80	2	1,4	0,7	-	-	●	●	-	-
RME 339 C	6320 011 2415	349,00	500	37	30 - 70 (5 niveles, central)	○	40 -	-	1.200	3.200	15,0	93	79	1	1,2	0,6	-	●	●	●	-	-



● De serie
○ Accesorio (opcional)
C = Versión confort
P = Performance
R = Cortacésped para mulching (con RMA 2 RV)
V = Tracción Vario

① Capacidad de trabajo por carga de batería en condiciones óptimas. Además del tipo de batería utilizado, hay otros factores que influyen en la capacidad de trabajo realmente alcanzable, como por ejemplo, las características del césped (obstáculos), la altura, densidad y humedad de la hierba, el ritmo de trabajo, el mulching, etc. Realizando una recarga o utilizando varias baterías se puede aumentar la capacidad de trabajo.

② Factores K_{pA} / K según la Directiva 2006 / 42 / CE
③ Peso sin batería
④ Peso con batería, sin cargador

⑤ No se puede apagar el modo Eco
⑥ Precio sin batería ni cargador
⑦ Disponible a partir de primavera 2024



TRACTORES CORTACÉSPED AL DETALLE

04 ASIENTO DE GRAN COMODIDAD

06 CÓMODO VACIADO



03 TRABAJO PRECISO

01 RENDIMIENTO CONSTANTE

05 CONDUCCIÓN INTUITIVA

02 FÁCIL ACTIVACIÓN DE LA CUCHILLA

TÉCNICA

01 EQUIPO DE CORTE SINCRONIZADO

Las dos cuchillas del equipo de corte sincronizado están colocadas a 90 grados. Su sincronización hace que no lleguen a tocarse. El resultado es una calidad de corte constante y una circulación óptima de la hierba hasta el canal de expulsión.

02 EMBRAGUE DE CUCHILLA ELECTROMAGNÉTICO

Las cuchillas del equipo de corte pueden activarse o desactivarse fácilmente desde el panel de control.

03 SISTEMA DE RECOGIDA

Recoge también el césped de los bordes y lo dirige hacia las cuchillas. De esta forma, el corte de los bordes es muy preciso.

CONFORT

04 ASIENTO REGULABLE CON MUELLES

La posición del asiento se puede ajustar a casi cualquier estatura sin utilizar herramientas. La superficie del asiento es antideslizante.

05 ACCIONAMIENTO DE UN SOLO PEDAL DE STIHL

Se puede seleccionar la dirección de marcha (hacia delante o hacia atrás) mediante una palanca en la columna de dirección. La velocidad se regula de forma continua con un pedal acelerador desde su estado de parada a la máxima velocidad. Los pedales de aceleración y freno están colocados como en un vehículo con cambio automático.

06 FÁCIL VACIADO DEL RECOGEDOR

El recogedor de hierba de polímero con forma de pala excavadora puede vaciarse cómodamente desde el asiento del conductor y es muy fácil de limpiar gracias a su elaborado diseño.

Hay que recordar que no todos los productos están equipados con las características aquí descritas. En esta página solo se describen los aspectos más importantes. Más explicaciones e indicaciones a partir de la página 502 o en la página web stihl.es.

TRACTORES CORTACÉSPED SERIE T4

- Para particulares y jardineros
- Cómodo manejo
- Con recogedor incluido, excepto modelo RT 4097
- Alto rendimiento gracias a sus amplios anchos de corte



RT 4082

452 cm³ • 8,2 kW / 11,1 CV • 203,0 kg[Ⓞ]

Tractor cortacésped compacto con reducido radio de giro, cómodo manejo y conducción. Para el cuidado de superficies de césped grandes y con muchos obstáculos. Con el accionamiento de un solo pedal específico de STIHL.

Referencia 6140 200 0005

3.669,00 €



RT 4097 SX

452 cm³ • 8,9 kW / 12,1 CV • 202,0 kg[Ⓞ]

Tractor cortacésped con expulsión lateral y gran comodidad de conducción y manejo. Para el cuidado de superficies muy extensas. Con la tracción de 1 pedal específica de STIHL.

Referencia 6165 200 0012

3.199,00 €



Para más información visita nuestra web stihl.es.

Precio recomendado en euros

Ⓞ Peso neto sin combustible, aceites y accesorios

S = Expulsión lateral
X = Modelo Economy



TRACTORES CORTACÉSPED SERIE T5

- Para particulares, jardineros y paisajistas
- Muy alto rendimiento gracias a un ancho de corte amplio
- Con motor de 1 o 2 cilindros
- Recogedor de hierba con un volumen de hasta 350 L



RT 5097 Z

635 cm³ • 12,2 kW / 16,6 CV • 237,0 kg[Ⓞ]

Potente tractor cortacésped de cómodo manejo y conducción. Para el cuidado de superficies extensas de césped. Con la tracción de un pedal específica de STIHL y recogedor de hierba de 250 l.

Referencia **6160 200 0024** **4.649,00 €**

Otras versiones:
RT 5097 **6160 200 0023** **3.999,00 €**



RT 5112 Z

635 cm³ • 12,2 kW / 16,6 CV • 258,0 kg[Ⓞ]

Potente tractor cortacésped con gran comodidad de manejo y conducción. Para el cuidado de superficies de césped muy grandes. Con la tracción de un pedal específica de STIHL y recogedor de hierba de 350 l.

Referencia **6160 200 0025** **5.219,00 €**



Para más información
visita nuestra web stihl.es.

Precio recomendado en euros

L = Equipamiento de lujo (p. ej. control de velocidad)
Z = Motor de dos cilindros STIHL EVC

TRACTORES CORTACÉSPED SERIE T6

- Para particulares exigentes, jardineros y paisajistas
- El máximo rendimiento gracias a un ancho de corte amplio
- Control de velocidad
- Equipo de corte sincronizado



RT 6112 ZL

635 cm³ • 12,2 kW / 16,6 CV • 268,0 kg[Ⓞ]

Potente tractor cortacésped. Gracias al control de cruceo disfrutarás de una extraordinaria comodidad de manejo y conducción. Para el cuidado de superficies de césped muy grandes. Con la tracción de un pedal específica de STIHL y recogedor de hierba de 350 l.

Referencia **6170 200 0029** **6.099,00 €**



RT 6127 ZL

764 cm³ • 15,6 kW / 21,2 CV • 281,0 kg[Ⓞ]

El tractor cortacésped más potente. Gracias al control de cruceo disfrutarás de una extraordinaria comodidad de manejo y conducción. Para el cuidado de superficies de césped especialmente extensas. Con la tracción de un pedal específica de STIHL y recogedor de hierba de 350 l.

Referencia **6170 200 0032** **6.399,00 €**

Ⓞ Peso neto sin combustible, aceites y accesorios



ACCESORIOS PARA TRACTORES CORTACÉSPED

- Para el equipamiento de tractores cortacésped
- Para la protección contra el mal tiempo



KIT PARA MULCHING

Con cuchilla multifuncional y accesorio de mulching.



AMK 082 Multicuchilla y accesorio de mulching, para ancho de corte 80 cm, para RT 4082
Referencia **6907 007 1024**

118,00 €

AMK 097 Accesorio de mulching para ancho de corte 95 cm, para RT 5097 y RT 5097 Z
Referencia **6907 007 1029**

76,00 €

AMK 097 S Accesorio de mulching para ancho de corte 95 cm, para RT 4097 SX
Referencia **6907 007 1012**

76,00 €

AMK 127 Accesorio de mulching, para ancho de corte 110 cm y 125 cm, para RT 5112 Z, RT 6112 ZL y RT 6127 ZL
Referencia **6907 007 1032**

88,00 €



FUNDA

Para almacenamiento y como protección frente al polvo y las inclemencias del tiempo.

AAH 200 para la serie T4
Referencia **6907 900 3506**

177,00 €

AAH 300 para las series T5 y T6
Referencia **6907 700 2101**

185,00 €

NUEVO ADL 012

Cargador de diagnóstico para todos los tractores cortacésped. Para optimizar la carga y el mantenimiento de las baterías de 12 V.



Referencia **6907 430 2507**

98,00 €

Precio recomendado en euros



DEFLECTOR

Para la expulsión trasera del material cortado.



ADF 400 para RT 4082
Referencia **6907 760 6926**

151,00 €

ADF 500 para las series T5 y T6
Referencia **6907 760 6931**

141,00 €

AGW 098

Rodillo de 98 cm de ancho, para todos los modelos de tractor cortacésped.



Referencia **6907 760 3601**

374,00 €





Referencia	Precio recomendado en euros	Superficies de césped hasta ... (m ²)	Ancho de corte (cm)	Altura de corte (mm)	Función de mulching	Recogedor de hierba (l)	Caja de cambios	Capacidad del depósito (l)	Tipo de motor	Cilindrada (cm ³)	Potencia nominal (kW/CV)	Régimen de trabajo (rpm)	Dimensiones largo x ancho x alto (cm)	Peso ^① (kg)	Potencia sonora (dB(A))	Nivel sonoro (dB(A))	Factor K _{pA} ^② (dB(A))	Vibraciones (m/s ²)	Factor K ^③ (m/s ²)	Tracción a las ruedas de 1 pedal	Equipo de corte sincronizado	Embrague de cuchilla electromagnético	Dispositivo de guía de hierba	Asiento amortiguado y regulable	Expulsión lateral	Fácil vaciado del recogedor	Control de velocidad	
TRACTORES CORTACÉSPED																												
RT 4082	6140 200 0005	3.669,00	4.000	80	35 - 90	o	250	hidrostático	6	STIHL EVC 4000	452	8,2/11,1	2.700	213 x 90 x 117	203,0	100	86	2	0,60/3,00	0,30/1,50	•	-	•	•	•	-	•	-
RT 4097 SX	6165 200 0012	3.199,00	6.000	95	35 - 90	o	-	hidrostático	9	STIHL EVC 4000	452	8,9/12,1	3.100	187 x 116 x 115	202,0	100	85	2	0,50/2,80	0,25/1,40	•	-	•	•	•	•	-	-
RT 5097	6160 200 0023	3.999,00	6.000	95	30 - 100	o	250	hidrostática	9	STIHL EVC 4000	452	8,2/11,1	2.700	206 x 98 x 115	228,0	100	86	2	0,98/2,60	0,49/1,30	•	-	•	•	•	-	•	-
RT 5097 Z	6160 200 0024	4.649,00	6.000	95	30 - 100	o	250	hidrostático	9	STIHL EVC 7000	635	12,2/16,6	2.700	242 x 101 x 116	237,0	100	86	2	0,98/2,20	0,49/1,10	•	-	•	•	•	-	•	-
RT 5112 Z	6160 200 0025	5.219,00	8.000	110	30 - 100	o	350	hidrostático	9	STIHL EVC 7000	635	12,2/16,6	2.700	260 x 117 x 116	258,0	100	86	2	0,98/4,40	0,49/2,20	•	•	•	•	•	-	•	-
RT 6112 ZL	6170 200 0029	6.099,00	8.000	110	30 - 110	o	350	hidrostático	9	STIHL EVC 7000	635	12,2/16,6	2.700	260 x 117 x 118	268,0	100	86	2	0,50/4,40	0,25/2,20	•	•	•	•	•	-	•	•
RT 6127 ZL	6170 200 0032	6.399,00	10.000	125	30 - 110	o	350	hidrostático	9	STIHL EVC 8000	764	15,6/21,2	2.950	260 x 132 x 118	281,0	105	90	2	0,50/4,40	0,25/2,20	•	•	•	•	•	-	•	•

• De serie
o Opcional (accesorio)

L = Equipamiento de lujo (p. ej. control de velocidad)
S = Expulsión lateral
X = Modelo Economy
Z = Motor de dos cilindros STIHL EVC

① Peso neto sin combustible, aceites y accesorios
② Factores K_{pA} / K según la Directiva 2006/42/CE
③ Dichos valores hacen referencia al asiento/volante

ESCARIFICADORES AL DETALLE



TÉCNICA

- 01 CARCASA DE POLÍMERO**
La carcasa de polímero está hecha de material de alta tecnología que combina una gran ligereza con alta resistencia y robustez.
- 02 MOTOR CON SISTEMA DE ARRANQUE FÁCIL**
Gracias a la tecnología SmartChoke, el motor arranca a cualquier temperatura con el mínimo esfuerzo.
- 03 TECNOLOGÍA DE BATERÍA DE LITIO-IÓN STIHL**
Las baterías AK de STIHL permiten un trabajo cómodo y silencioso.
- 04 UNIDAD DE ESCARIFICACIÓN / UNIDAD DE RASTRILLADO^①**
La cuchilla fija de la unidad de escarificación proporciona una aireación eficaz del césped. Sus afiladas cuchillas, de construcción robusta, ayudan a obtener unos resultados eficaces y duraderos. El rodillo de rastrillado peina los restos de material vegetal y musgo acumulado, de forma cuidadosa con sus púas, para retirarlos de la capa de césped sin tener que cortar para ello.

CONFORT

- 05 CONEXIÓN SENCILLA DE LA CUCHILLA**
Cambio fácil entre la posición de trabajo y la de transporte.
- 06 REGULACIÓN DE LA PROFUNDIDAD DE TRABAJO**
En el modelo RL 540 la profundidad de trabajo de la cuchilla se puede regular en seis niveles mediante una empuñadura giratoria ergonómica en el manillar. En el caso de los modelos RLA 240 y RLE 240, la profundidad de trabajo se puede ajustar de modo exacto mediante una empuñadura giratoria ergonómica en la carcasa. Tanto la unidad de escarificación como el rodillo de rastrillado se pueden ajustar de este modo al entorno.
- 07 MANILLAR CON AJUSTE DE ALTURA**
En los modelos RLA 240 y RLE 240, el manillar se puede regular en cuatro alturas diferentes. Además, se puede plegar en tres posiciones para facilitar el transporte y almacenarlo en poco espacio.
- 08 RECOGEDOR DE HIERBA**
El recogedor de hierba de 50 litros está hecho de una resistente malla textil. El bastidor de acero del asa de transporte proporciona estabilidad y permite un cómodo transporte.

Hay que recordar que no todos los productos están equipados con las características aquí descritas. En esta página solo se describen los aspectos más importantes. Más explicaciones e indicaciones a partir de la página 502 o en la página web stihl.es.

ESCARIFICADORES Y ACCESORIOS

- Para usuarios particulares
- Para la eliminación de restos vegetales y musgo
- Para mejorar la calidad del césped
- Fácil de manejar



RL 540

149,0 cm³ • 2,2 kW / 3,0 CV • 33,0 kg^②

Potente escarificador de gasolina para el trabajo en grandes superficies. Ancho de trabajo 38 cm, 14 cuchillas.

Referencia 6290 011 3105

779,00 €



RLA 240

36 V • 15,0 kg^②

Escarificador de batería compacto para la aireación y rastrillado de pequeñas superficies de césped. Ajuste central de la profundidad de trabajo mediante un dial giratorio en la carcasa, manillar con ajuste de altura en 4 posiciones, ancho de trabajo de 34 cm, 16 cuchillas. Incluye rodillo de aireación y recogedor de hierba de 50 litros.

RLA 240 sin batería ni cargador

Referencia 6291 011 6605

259,00 €

Set RLA 240 con AK 30 S y AL 101

Referencia 6291 200 0005

AHORRAS 58,00 €

429,00 €



Para más información visita nuestra web stihl.es.

Precio recomendado en euros

① Sólo en RLE 240 y RLA 240 a RLE 240 y RLA 240

② Peso neto sin combustible, aceites y accesorios

③ Peso sin batería

④ Explicación de los símbolos en la página 502



RLE 240

230 V • 1,5 kW • 16,0 kg

Compacto escarificador eléctrico para escarificar y remover superficies poco extensas. Ancho de trabajo 34 cm, 20 cuchillas. Incluye rodillo para airear y recogedor de hierba.

Referencia **6291 011 5610** **219,00 €**

AFK 050

Recogedor de hierba de 50 l.



Para RL 540
Referencia **6910 700 9601** **79,50 €**



TU CÉSPED NECESITA AIRE PARA RESPIRAR



Escanea el código QR y te mostraremos cómo tomar las medidas adecuadas para garantizar un césped bien aireado y, por tanto, que crezca sano.

	Referencia	Precio recomendado en euros	Superficies de césped hasta ... (m ²)	Ancho de trabajo (cm)	Profundidad de trabajo (mm)	Recogedor	Tipo de motor / sistema de batería STIHL	Cilindrada (cm ³)	Potencia nominal / régimen nominal (kW / CV)	Potencia nominal (W) / régimen nominal (rpm)	Peso (kg)	Potencia sonora (dB(A))	Nivel sonoro (dB(A))	Factor K _{pA} (dB(A))	Vibraciones (m/s ²)	Factor K [Ⓞ] (m/s ²)	Ajuste de la profundidad de corte en el manillar / carcasa	Rodillos aireadores	
ESCARIFICADOR DE GASOLINA																			
RL 540	6290 011 3105	779,00	2.000	38	25, 6 posiciones de ajuste	o	Kohler HD 675 OHV SC	149	2,2 / 3,0	2.800	33,0 [Ⓞ]	94	81	2	4,12	2,06	● / -	-	
ESCARIFICADOR DE BATERÍA																			
RLA 240	6291 011 6605	259,00	-	34	-7,5 a +7,5 central, de forma continua	●	Sistema AK	-	-	900 / 3.650	15,0 [Ⓞ]	92	75	3	4,8	2,4	- / ●	●	
Set RLA 240 con AK 30 S + AL 101	6291 200 0005	429,00	500 [Ⓞ]	34	-7,5 a +7,5 central, de forma continua	●	Sistema AK	-	-	900 / 3.650	16,0 [Ⓞ]	92	75	3	4,8	2,4	- / ●	●	
ESCARIFICADOR ELÉCTRICO																			
RLE 240	6291 011 5610	219,00	500	34	-7,5 a +7,5 central, de forma continua	●	-	-	-	1.500 / 4.100	16,0	95	78	3	5,2	2,08	- / ●	●	

● De serie
o Opcional (accesorio)

Tipos de motor
SC = SmartChoke
OHV = Válvulas en cabeza

Ⓞ Factores K_{pA} / K según la Directiva 2006 / 42 / CE
Ⓞ Peso sin batería
Ⓞ Peso con batería, sin cargador
Ⓞ Con batería AK 30 S, trabajo en línea recta (sin cruces)



TODAS LAS PLANTAS SILVESTRES BAJO CONTROL CON TOTAL FACILIDAD.

Cortabordes y desbrozadoras de gasolina	259	Accesorios para cortabordes y desbrozadoras	276
Cortabordes y desbrozadoras de batería	268	Herramientas de corte e hilos de corte	286
Cortabordes eléctricos	272	Accesorios para herramientas de corte	294
Desbrozadoras de mochila	274		

CORTABORDES Y DESBROZADORAS AL DETALLE



TÉCNICA

01 MOTOR STIHL 2-MIX

El motor STIHL 2-MIX es potente y al mismo tiempo de bajo consumo. La separación de gases de escape y el aire fresco minimiza la pérdida de combustible aumentando la potencia y reduciendo al mismo tiempo el consumo.

02 STIHL M-TRONIC

La gestión totalmente electrónica del motor garantiza siempre el mejor rendimiento del motor, unas revoluciones constantes y una excelente aceleración. El sistema facilita considerablemente el arranque, ya que solo hay una posición en el interruptor de arranque, lo que permite arrancar la máquina con menos tirones de la cuerda.

CONFORT

03 STIHL ERGOSTART

Facilita un arranque cómodo y con menos esfuerzo al tirar de la cuerda. Un resorte situado entre el cigüeñal y la cuerda de arranque amortigua el esfuerzo al arrancar.

04 SISTEMA ANTIVIBRACIÓN STIHL

Permite trabajar de forma cómoda. Los elementos de amortiguación reducen la transmisión de las oscilaciones del motor. Disponible de serie la versión de 1 punto y, a partir del modelo FS 311 también la versión de 4 puntos.

05 EMPUÑADURA MULTIFUNCIONAL

Garantiza un manejo más fácil y fiable: todos los elementos de mando que controlan la máquina (incluido el STIHL ECOSPEED) están en una sola mano.

Hay que recordar que no todos los productos están equipados con las características aquí descritas. En esta página solo se describen los aspectos más importantes. Más explicaciones e indicaciones a partir de la página 502 o en la página stihl.es.

DESBROZADORAS DE GASOLINA PARA SUPERFICIES PEQUEÑAS Y BORDES DE CÉSPED

- Potentes máquinas para uso particular
- Para uso en superficies pequeñas
- Ideales para recortar bordes de césped
- Fáciles de arrancar
- Disponibles modelos con tubo curvado o recto



FS 38

27,2 cm³ • 0,65 kW / 0,9 CV • 4,2 kg[Ⓞ]

La desbrozadora más ligera de la gama STIHL. Ideal para recortar bordes de césped. Con empuñadura multifuncional y motor STIHL 2-MIX.



Referencia 4140 012 2353

199,00 €

FS 40

27,2 cm³ • 0,7 kW / 1,0 CV • 4,4 kg[Ⓞ]

Muy manejable. Ideal para lugares de difícil acceso. Empuñadura multifuncional y motor STIHL 2-MIX.



Referencia 4144 011 2309

249,00 €

FS 55 R

27,2 cm³ • 0,75 kW / 1,0 CV • 4,4 kg[Ⓞ]

Para trabajar con total comodidad incluso en lugares estrechos. Empuñadura multifuncional, manillar cerrado, motor STIHL 2-MIX.



Referencia 4140 200 0526

299,00 €

Otras versiones:

FS 55 4140 200 0570

339,00 €

Precio recomendado en euros

Ⓞ Peso sin combustible, sin herramienta de corte ni protector

R = Manillar cerrado



DESBROZADORAS DE GASOLINA PARA EL CUIDADO DEL JARDÍN

- Para terrenos y jardines de mayor tamaño
- Para cortar superficies de césped más extensas
- Máquinas potentes con diversas herramientas de corte

FS 56 C-E

27,2 cm³ • 0,8 kW / 1,1 CV • 5,2 kg[Ⓞ]

Con arranque fácil STIHL ErgoStart, tubo recto, manillar ergonómico y un óptimo ángulo de trabajo para hierba tierna y en superficies lisas. Motor STIHL 2-MIX.



FS 56 C-E con cabezal de hilo AutoCut C 26-2 y cuchilla cortahierbas 230-4

Referencia 4144 200 0224

399,00 €

FS 89

28,4 cm³ • 0,95 kW / 1,3 CV • 5,8 kg[Ⓞ]

Para trabajar en superficies con hierba resistente. Arranque simplificado, manillar abierto, empuñadura con botón de stop, motor STIHL 4-MIX®, depósito de combustible de más capacidad y eje de transmisión flexible. Incorpora cabezal de hilo AutoCut C 26-2 y cuchilla de matorrales 250-3.



Referencia 4180 200 0682

499,00 €

Otras versiones:

FS 89 R 4180 200 0683

459,00 €

FS 70 C-E

27,2 cm³ • 0,9 kW / 1,2 CV • 5,4 kg[Ⓞ]

Para trabajos de siega en hierba resistente. Con arranque fácil STIHL ErgoStart, empuñadura multifuncional, manillar abierto y motor STIHL 2-MIX.



FS 70 C-E con cabezal de hilo AutoCut C 26-2 y cuchilla cortahierbas 230-4

Referencia 4144 200 0215

439,00 €

Otras versiones:

FS 70 RC-E 4144 200 0206

399,00 €



ENCUENTRA EL COMBUSTIBLE Y EL ACEITE ADECUADOS

A PARTIR DE LA PÁGINA 404



PÁGINA 446

PROTECTOR DE OÍDOS CON BLUETOOTH® DYNAMIC SOUND

Protector de oídos con función Bluetooth® para disfrutar más con el trabajo.

Precio recomendado en euros

C = Versión confort
E = STIHL ErgoStart
R = Manillar cerrado

Ⓞ Peso sin combustible, sin herramienta de corte ni protector



DESBROZADORAS DE GASOLINA PARA PAISAJISMO

- Robustas, fuertes y potentes
- Para segar grandes superficies de hierba
- Para eliminar maleza
- Adecuadas también para matorrales y arbustos espesos

FS 91

28,4 cm³ • 0,95 kW / 1,3 CV • 5,8 kg[Ⓞ]

Para trabajos en superficies con hierba resistente. Con proceso de arranque simplificado para un arranque más cómodo, manillar abierto, empuñadura de mando con pulsador de parada, motor STIHL 4-MIX[®] con un depósito grande para un mayor tiempo de funcionamiento, eje de transmisión rígido y arnés doble.



Referencia **4180 200 0688** **559,00 €**

Otras versiones:
FS 91 R **4180 200 0686** **519,00 €**

FS 94 C-E

24,1 cm³ • 0,9 kW / 1,2 CV • 4,9 kg[Ⓞ]

La desbrozadora más ligera en este segmento. Con sistema antivibración de 1 punto, arranque fácil STIHL ErgoStart, regulador de velocidad STIHL ECOSPEED, manillar abierto y motor STIHL 2-MIX. Incorpora cabezal de hilo AutoCut C 26-2 y cuchilla cortahierbas 230-4.



Referencia **4149 200 0097** **599,00 €**

Otras versiones:
FS 94 RC-E **4149 200 0095** **559,00 €**

FS 120

30,8 cm³ • 1,3 kW / 1,8 CV • 6,3 kg[Ⓞ]

Para trabajos en superficies más amplias y en hierba resistente. Con sistema antivibración STIHL, empuñadura multifuncional, manillarabierto, arnés doble. Incorpora cabezal de hilo C 26-2 y cuchilla de matorrales 250-3.



Referencia **4134 200 0446** **579,00 €**

Otras versiones:
FS 120 R **4134 200 0447** **539,00 €**



"C" DE "CONFORT" EN LA DENOMINACIÓN DEL PRODUCTO

Muchas máquinas STIHL están equipadas de serie con detalles que mejoran el confort. Se reconocen por llevar una C en la denominación del producto, p. ej. FS 261 C-E la E significa que lleva arranque fácil STIHL ErgoStart.

FS 131

36,3 cm³ • 1,4 kW / 1,9 CV • 5,8 kg[Ⓞ]

Desbrozadora especialmente potente para trabajos en hierba resistente. Con proceso de arranque simplificado para mayor comodidad, manillar abierto, empuñadura con pulsador de parada, motor STIHL 4-MIX[®], con un depósito grande para un mayor tiempo de funcionamiento, eje de transmisión rígido y arnés doble. Incorpora cabezal de hilo AutoCut C 26-2 y cuchilla de matorrales 250-3.



Referencia **4180 200 0691** **659,00 €**

Otras versiones:
FS 131 R **4180 200 0680** **619,00 €**

FS 235

36,3 cm³ • 1,55 kW / 2,1 CV • 6,8 kg[Ⓞ]

Potente desbrozadora con motor STIHL 2-MIX. Ideal para trabajos relacionados con la agricultura y la jardinería. Perfecta para eliminar hierba resistente y maleza. El manillar abierto facilita la siega de grandes superficies. Trabajo cómodo gracias al sistema antivibración STIHL de 1 punto. Fácil manejo con la empuñadura multifunción. Incorpora cabezal de hilo AutoCut C 26-2 y cuchilla de matorrales 250-3.



Referencia **4151 200 0015** **679,00 €**

Otras versiones:
FS 235 R **4151 200 0017** **639,00 €**



NUESTRAS SOLUCIONES PARA ELIMINAR EFICAZMENTE LA MALEZA


Te ofrecemos varias opciones para eliminar eficazmente la maleza y la hierba de diferentes superficies, proyectando el menor material posible. Así, puedes elegir entre el cortador de maleza RG como herramienta acoplable para desbrozadoras o el cortador de maleza de batería RGA 140 del sistema STIHL AP. Además, con el modelo de cortador de maleza RG-KM te ofrecemos también una herramienta acoplable para tu motor Combi de gasolina o de batería.

- ➔ Cortador de maleza RG-KM para motores Combi en la página 178.
- Cortador de maleza RGA 140 en la página 271.
- Acople cortador de maleza RG para desbrozadoras en la página 277.

FS 240 C-E

37,7 cm³ • 1,7 kW / 2,3 CV • 7,1 kg[Ⓞ]

Ideal para trabajos de siega relacionados con la agricultura y la jardinería. Con sistema antivibración STIHL de 1 punto, arranque fácil STIHL ErgoStart, empuñadura multifuncional, manillar abierto, ajuste del manillar sin herramientas, motor STIHL 2-MIX, tubo recto, eje de transmisión rígido, y arnés doble.



FS 240 C-E con cabezal de hilo AutoCut C-26-2 y cuchilla de matorrales 250-3

Referencia **4147 200 0525** **769,00 €**

FS 261 C-E

41,6 cm³ • 2,0 kW / 2,7 CV • 7,8 kg[Ⓞ]

Para trabajos exigentes de siega y en grandes superficies. Diámetro de corte de 300 mm con cuchilla de matorrales, ampliación del diámetro de corte hasta un máx. de 520 mm con cabezal de hilo. Con sistema antivibración STIHL de 1 punto, STIHL ErgoStart, empuñadura multifuncional, manillar abierto, ajuste del manillar sin herramientas, motor STIHL y arnés universal ADVANCE.



FS 261 C-E con cabezal de hilo AutoCut 46-2 y cuchilla de matorrales 300-3

Referencia **4147 200 0375** **859,00 €**

DESBROZADORAS DE GASOLINA PARA TRABAJOS FORESTALES Y DE OBRAS PÚBLICAS

- Para trabajos forestales, paisajismo y silvicultura
- Máquinas profesionales potentes, cómodas y duraderas
- Para eliminar matorrales y malezas
- Para trabajos de siega en grandes superficies

FS 311

36,3 cm³ • 1,4 kW / 1,9 CV • 7,2 kg[Ⓞ]

Más ligera y especialmente potente. Para trabajos de siega en hierba enredada y maleza. Con arranque simplificado, manillar abierto, empuñadura con botón de stop, motor STIHL 4-MIX®, transmisión sin mantenimiento y tubo rígido.



FS 311 con cabezal de hilo AutoCut C 46-2
Referencia 4180 200 0593

889,00 €

FS 311 con cuchilla de matorrales 300-3
Referencia 4180 200 0594

889,00 €

FS 361 C-EM

37,7 cm³ • 1,7 kW / 2,3 CV • 8,6 kg[Ⓞ]

Para trabajos de siega en hierba resistente. Con sistema antivibración STIHL de 4 puntos, arranque fácil STIHL ErgoStart, empuñadura multifuncional, manillar abierto, ajuste del manillar sin herramientas, motor STIHL 2-MIX, STIHL M-Tronic y arnés universal ADVANCE.



FS 361 C-EM con cabezal de hilo AutoCut 46-2
Referencia 4147 200 0376

999,00 €

FS 361 C-EM con cuchilla de matorrales 300-3
Referencia 4147 200 0355

999,00 €

FS 411 C-EM

41,6 cm³ • 2,0 kW / 2,7 CV • 8,7 kg[Ⓞ]

Para trabajos de siega en hierba resistente. Con sistema antivibración STIHL de 4 puntos, arranque fácil STIHL ErgoStart, empuñadura multifuncional, manillar abierto, ajuste del manillar sin herramientas, motor STIHL 2-MIX, STIHL M-Tronic y arnés universal ADVANCE.



FS 411 C-EM con cabezal de hilo AutoCut 46-2
Referencia 4147 200 0401

1.099,00 €

FS 411 C-EM con cuchilla de matorrales 300-3
Referencia 4147 200 0368

1.099,00 €

FS 461 C-EM

45,6 cm³ • 2,2 kW / 3,0 CV • 8,7 kg[Ⓞ]

Para trabajos intensivos en superficies con hierba resistente. Con sistema antivibración STIHL de 4 puntos, arranque fácil STIHL ErgoStart, empuñadura multifuncional, manillar abierto, ajuste del manillar sin herramientas, motor STIHL 2-MIX y STIHL M-Tronic. Con arnés universal ADVANCE.



FS 461 C-EM con cabezal de hilo AutoCut 46-2
Referencia 4147 200 0390

1.219,00 €

FS 461 C-EM con cuchilla de matorrales 300-3
Referencia 4147 200 0352

1.219,00 €



TRABAJAR DE FORMA EFICIENTE GRACIAS AL MAYOR RADIO DE CORTE

Nuestras desbrozadoras profesionales FS 361 C-EM, FS 411 C-EM, FS 461 C-EM y FS 491 C-EM, equipadas con cabezales de hilo, alcanzan un diámetro de corte especialmente amplio, de hasta 520 mm. Como resultado, los usuarios avanzan rápidamente en el trabajo y se benefician de una alta eficiencia, especialmente al segar y aclarar grandes superficies.

FS 491 C-EM

51,6 cm³ • 2,4 kW / 3,3 CV • 9,3 kg[Ⓞ]

Para trabajos profesionales. Con sistema antivibración STIHL de 4 puntos, arranque fácil STIHL ErgoStart, empuñadura multifuncional, manillar abierto, ajuste del manillar sin herramientas, motor STIHL 2-MIX, STIHL M-Tronic, sistema de arranque simplificado, botón de stop y arnés universal ADVANCE.



FS 491 C-EM con cabezal de hilo AutoCut 46-2
Referencia 4148 200 0156

1.329,00 €

FS 491 C-EM con cuchilla de matorrales 300-3
Referencia 4148 200 0145

1.329,00 €



ARNÉS DE ALTA TECNOLOGÍA QUE OFRECE UN CONFORT EXTRAORDINARIO PARA TAREAS EXIGENTES EN EL ÁMBITO FORESTAL

El arnés forestal ADVANCE X-TREEem es ideal para tareas largas y extremadamente exigentes. Gracias a la regulación de la longitud de la espalda del arnés, puedes repartir el peso de manera óptima entre los hombros y la cadera para proteger los músculos y las articulaciones de forma eficaz. Además, puedes colgar la desbrozadora en el gancho de confort del arnés y disfrutar de la máxima libertad de movimiento para trabajar con una mayor seguridad. Los materiales transpirables y las grandes superficies de ventilación garantizan una máxima comodidad. Excelente combinación con nuestras máquinas profesionales. Encontrarás el arnés forestal ADVANCE X-TREEem en la **página 278**.



Precio recomendado en euros

C = Versión confort
E = STIHL ErgoStart
M = STIHL M-Tronic

Ⓞ Peso sin combustible, sin herramienta de corte ni protector



FS 561 C-EM: EL MAYOR RADIO DE CORTE DE SU SEGMENTO

Para tareas de paisajismo profesional, silvicultura, trabajos municipales u obras públicas, que implican un exigente trabajo diario, es imprescindible contar con una máquina fiable, cómoda y, que además sea potente y muy eficaz. Nuestros modelos estrella de desbrozadora presentan exactamente estas características. La FS 511, equipada con cabezal de hilo, alcanza un diámetro de corte de 520 mm, y la FS 561 consigue incluso unos impresionantes 560 mm, actualmente el mayor diámetro de corte del mercado de este segmento de máquinas. De esta forma, la FS 561 garantiza un avance extremadamente rápido y permite al usuario aumentar su rendimiento de trabajo hasta un 17 % en comparación con un radio de corte de 480 mm.



FS 511 C-EM

51,6 cm³ • 2,4 kW / 3,3 CV • 10,2 kg[Ⓞ] 

Para aplicaciones profesionales de paisajismo. Sistema antivibración STIHL de 4 puntos, STIHL ErgoStart. Manillar abierto ergonómico (manillar de siega) con la nueva empuñadura multifuncional de una mano ADVANCE Grip (a partir de primavera), especialmente ergonómica, con cómodas superficies de agarre y apoyo para el pulgar para un trabajo flexible y sin esfuerzo, con ajuste del manillar sin herramientas, motor STIHL 2-MIX, STIHL M-Tronic, sistema de arranque simplificado, botón de stop, con arnés forestal ADVANCE.



FS 511 C-EM con cabezal de hilo AutoCut 56-2 y cuchilla de matorrales especial 350-3

Referencia **4148 200 0173**

1.499,00 €

FS 561 C-EM

57,1 cm³ • 2,8 kW / 3,8 CV • 10,2 kg[Ⓞ] 

La desbrozadora más potente de STIHL. Diámetro de corte de 350 mm con cuchilla de matorrales, ampliación del diámetro de corte hasta un máx. de 560 mm con herramienta para hilo, sistema antivibración de 4 punto, STIHL ErgoStart. Manillar abierto ergonómico (manillar de siega) con la nueva empuñadura multifuncional de una mano ADVANCE Grip (a partir de primavera), especialmente ergonómica, con cómodas superficies de agarre y apoyo para el pulgar para un trabajo flexible y sin esfuerzo, con ajuste del manillar sin herramientas. Motor STIHL 2-MIX, STIHL M-Tronic, sistema de arranque simplificado, botón de stop. Con arnés forestal ADVANCE X-TREEm.



FS 561 C-EM con cabezal de hilo AutoCut 56-2

Referencia **4148 200 0188**

1.659,00 €

FS 561 C-EM con cuchilla de matorrales especial 350-3

Referencia **4148 200 0186**

1.659,00 €

FS 561 C-EM con cuchilla de triturar 320-2

Referencia **4148 200 0187**

1.659,00 €

FS 561 C-EM con cuchilla de triturar 320-2 y arnés X-TREEm

Referencia **4148 200 0170**

1.709,00 €

Precio recomendado en euros

C = Versión confort
E = STIHL ErgoStart
M = STIHL M-Tronic

Ⓞ Peso sin combustible, sin herramienta de corte ni protector

GESTIONA TU FLOTA DE MÁQUINAS CON STIHL CONNECTED DE FORMA SENCILLA Y DIGITAL



Cuanto más máquinas utilices, más difícil será realizar un seguimiento de ellas. Haz que tu trabajo diario sea más fácil y gestiona tanto tu flota de máquinas como tus tareas de forma sencilla y eficiente con STIHL connected.

Monta el STIHL Smart Connector en la carcasa de tus máquinas de gasolina, eléctricas o de batería y este registrará los tiempos de funcionamiento de cada trabajo. Los datos se transfieren a la aplicación STIHL connected o al STIHL connected Box mediante conexión Bluetooth® y, de ahí, a STIHL Cloud. A partir de ese momento, los datos están disponibles en la STIHL connected App y en el STIHL connected Portal para la evaluación, el análisis detallado y la planificación eficiente de tus actividades.

Ventajas

- ✔ Te permite conocer el tiempo de funcionamiento diario, así como el tiempo de funcionamiento total de cada máquina.
 - ✔ Sabes cuál es la última posición geográfica conocida de cada máquina
 - ✔ Gracias a la práctica función de proximidad, no te volverás a olvidar de una máquina en un lugar de trabajo
 - ✔ Se te informa de cuándo debes realizar el mantenimiento de cada máquina y puedes enviar las solicitudes de mantenimiento directamente a tu tienda especialista STIHL a través de STIHL connected
 - ✔ En el portal STIHL connected puedes organizar a tus empleados y máquinas en equipos y asignar los trabajos de forma eficiente
- ➔ Encuentra más información sobre STIHL connected a partir de las páginas 20 y 403.



CORTABORDES Y DESBROZADORAS DE BATERÍA

NUEVO

FSA 30

10,8 V • 0,24 kW^① • 2,1 kg^②

El primer cortabordes de batería del sistema AS para cortar alrededor de plantas, bordes de césped en zonas de vivienda. Diseño compacto, batería de iones de litio AS 2 (28 Wh) intercambiable con indicador del nivel de carga, tubo telescópico y manillar simple ajustable sin necesidad de herramientas. Distanciador plegable, ángulo de trabajo regulable de la unidad de siega, cabezal regulable hasta 90° para cortar bordes en vertical. Cambio sencillo entre el PolyCut 3-2 y el cabezal de corte de hilo opcional, se pueden transportar hasta 6 cuchillas de repuesto integradas en la máquina.

FSA 30 sin batería ni cargador

Referencia **FA10 011 5700**

119,00 €

Set FSA 30 con batería AS 2 y cargador AL 1

Referencia **FA10 011 5710**

AHORRAS **44,00 €**

159,00 €

Set FSA 30 con 2 baterías x AS 2 y cargador AL 1

Referencia **FA10 011 5720**

AHORRAS **66,00 €**

179,00 €

ENCUENTRA LOS CABEZALES DE CORTE DE POLYCUT ADECUADOS

A PARTIR DE LA **PÁGINA 288**

- Para jardines particulares y paisajismo
- Movilidad y respeto al medio ambiente
- Fácil manejo
- Especialmente adecuadas para zonas sensibles al ruido como áreas residenciales, hospitales o colegios

FSA 45

18 V • 0,24 kW^① • 2,3 kg^②

Compacto cortabordes para trabajos sencillos de corte y limpieza en jardines particulares. Batería litio-ión integrada (36 Wh) con indicador de carga. Tubo y manillar ajustable sin herramientas, ángulo de trabajo del cabezal regulable, por ejemplo, para cortar bordes en vertical. Sencillo cambio entre cuchillas PolyCut e hilo. Con distanciador. Tiempo de carga de la batería 145 min / 210 min (80% / 100%).

Referencia **4512 011 5701**

129,00 €



Para más información visita nuestra web **stihl.es**



CONSEJOS PROFESIONALES

HUMECTACIÓN DE CUCHILLAS POLYCUT

¿Sabías que las cuchillas sintéticas PolyCut duran más si se guardan en agua? Las cuchillas absorben parte de la humedad y se vuelven menos frágiles, lo que reduce el desgaste cuando entran en contacto con postes de vallas o bordes duros. Ocurre exactamente lo mismo con nuestros hilos de corte. Para aumentar aún más la durabilidad de las cuchillas PolyCut, basta con darles la vuelta en cuanto un lado se haya desgastado y segar con el lado no desgastado.

FSA 57

36 V • 0,4 kW^① • 2,7 kg^②

Cortabordes de batería ligero y fácil de usar para el cuidado del césped y los bordes de hierba en zonas cercanas a viviendas. Diámetro de corte 280 mm, longitud del tubo ajustable mediante botón y ajuste del manillar sin herramientas. Distanciador para el corte alrededor de obstáculos como árboles y arbustos. Agarre suave con manejo mejorado. Cabezal de hilo AutoCut C 3-2 recargable desde el exterior sin herramientas. Disponible como accesorio el cabezal PolyCut 3-2 con cuchillas sintéticas.

FSA 57 sin batería ni cargador

Referencia **4522 011 5734**

169,00 €

Set FSA 57 con AK 10 y AL 101

Referencia **4522 011 5748**

AHORRAS **48,00 €**

269,00 €

FSA 60 R

36 V • 0,65 kW^① • 3,1 kg^②

Cortabordes de batería de diseño moderno para el cuidado del césped y sus bordes. Diámetro de corte de 350 mm. Empuñadura ergonómica con control de velocidad progresiva, manillar cerrado, robusto eje de aluminio, distanciador para cortar el césped alrededor de obstáculos como árboles y arbustos y cabezal de hilo AutoCut C 6-2. Disponible como accesorio el cabezal de corte PolyCut 6-2 con cuchillas sintéticas.

FSA 60 R sin batería ni cargador

Referencia **FA04 011 5704**

199,00 €

Set FSA 60 R con AK 20 y AL 101

Referencia **FA04 011 5748**

AHORRAS **48,00 €**

339,00 €

Precio recomendado en euros

R = Manillar cerrado

① Peso con batería

② Peso sin batería, con herramienta de corte y protector

③ Explicación de los símbolos en la página 502

④ Encuentra más valores comparativos sobre las desbrozadoras de gasolina en la página 284

NUEVO

FSA 80

36 V • 1,0 kW^① • 4,9 kg^②

Potente cortabordes de batería en el sistema AK de STIHL con muy buen rendimiento para cortar hierba en jardines particulares. Motor EC sin escobillas, regulación de la velocidad y dos niveles de potencia (Eco y Max), manillar abierto, ajuste del manillar sin herramientas, detección de herramienta, arnés doble para trabajar con seguridad y sin fatiga. Con disco cortahierbas GSB 230-2. Amplia gama de herramientas de corte disponibles como accesorios.

FSA 80 sin batería ni cargador

Referencia **FA08 011 5700**

359,00 €

Set FSA 80 con AK 30 S y AL 101

Referencia **FA08 011 5710**

AHORRAS **85,00 €**

529,00 €

Otras versiones:

FSA 80 R sin batería ni cargador

Referencia **FA08 011 5720**

339,00 €

Set FSA 80 R con AK 30 S y AL 101

Referencia **FA08 011 5730**

509,00 €

FSA 86 R

36 V • 0,65 kW^① • 3,2 kg^②

Potente desbrozadora de batería con un diseño moderno, para trabajos de siega a lo largo de obstáculos, árboles y arbustos. Diámetro de corte de 350 mm. Con empuñadura ergonómica con control de velocidad progresiva, manillar cerrado, robusto eje de aluminio, distanciador y cabezal de corte de hilo AutoCut C 6-2. Disponible como accesorio el cabezal de corte PolyCut 6-2 con cuchillas sintéticas.

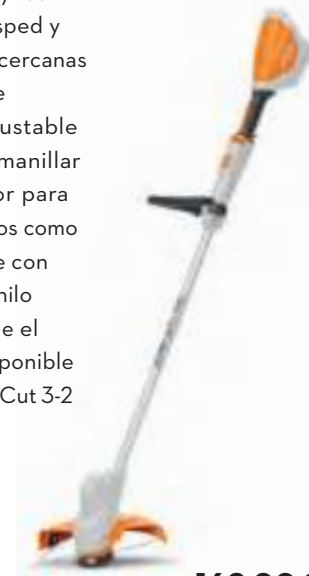
FSA 86 R sin batería ni cargador

Referencia **FA05 011 5704**

339,00 €



AK 10




AK 30



EC MOTOR



AK 20



ACCESORIO:
ARNÉS

Ver página 278




IPX4

EC MOTOR



AP 200



ACCESORIO:
ARNÉS

Ver página 278





PÁGINA **280**

NUEVO SISTEMA DE ARNÉS MODULAR ADVANCE X-FLEX

El nuevo sistema de arnés modular ADVANCE X-Flex facilita el trabajo a los profesionales que utilizan motoguadañas y desbrozadoras gracias a la combinación de arnés de cadera y arnés FS.



NUEVO

FSA 120

36 V • 1,0 kW[Ⓢ] • 5,2 kg[Ⓢ]



Potente desbrozadora de batería con un excelente rendimiento para cortar hierba resistente. Motor EC sin escobillas, regulación progresiva de la velocidad y dos niveles seleccionables de potencia (Eco y Max), equilibrio óptimo, reconocimiento automático de la herramienta de corte. Manillar abierto ergonómico, y opción de manillar cerrado (R) regulable en altura sin herramientas. Con cuchilla cortahierbas GSB 230-2. Amplia gama de herramientas de corte disponibles como accesorios.



FSA 120 sin batería ni cargador con cuchillas de polímero PolyCut 18-2
Referencia **FA08 200 0008** **459,00 €**

FSA 120 sin batería ni cargador con cabezal de hilo AutoCut 27-2
Referencia **FA08 200 0002** **459,00 €**

FSA 120 sin batería ni cargador con disco cortahierbas 230-2
Referencia **FA08 200 0000** **459,00 €**

Otras versiones:
FSA 120 R sin batería ni cargador con cabezal de hilo AutoCut 27-2
Referencia **FA08 200 0005** **439,00 €**

FSA 135

36 V • 1,2 kW[Ⓢ] • 4,9 kg[Ⓢ]



Robusta y potente desbrozadora de batería con compartimento de batería AP en la máquina. Perfecta para cortar la hierba y los matorrales en entornos sensibles al ruido. Diámetro de corte de 250 mm con cuchilla de matorrales diámetro de corte de 420 mm con hilo. Empuñadura ergonómica con 3 niveles de velocidad e indicador LED, así como regulación progresiva del régimen de revoluciones, empuñadura multifuncional, arnés doble y filtro de aire para una larga vida útil. Uso versátil gracias a la amplia gama de herramientas de corte de STIHL. La carcasa de la máquina viene preparada para STIHL Smart Connector 2 A.



FSA 135 con cabezal de hilo Autocut C 26-2 sin batería ni cargador
Referencia **FA01 200 0000** **609,00 €**

FSA 135 con cuchilla de matorrales 250-3 sin batería ni cargador
Referencia **FA01 200 0002** **609,00 €**

Otras versiones:
FSA 135 R sin batería ni cargador con cabezal de hilo Autocut C 26-2
Referencia **FA01 200 0003** **579,00 €**

NUEVO

FSA 200

36 V • 2,0 kW[Ⓢ] • 5,7 kg[Ⓢ]



La desbrozadora de batería más potente de STIHL para uso profesional en zonas sensibles al ruido. Para cortar la hierba y matorrales. Mayor radio de corte de hasta 450 mm (herramienta de hilo). Empuñadura multifuncional de una mano con regulación progresiva de las revoluciones, pantalla LED, sistema AV profesional para reducir las vibraciones, manillar abierto ergonómico ajustable sin herramientas. Arnés doble para hombros, filtro de aire metálico para una larga vida útil. Con cuchilla cortahierbas GSB 260-2. Amplia gama de herramientas de corte disponibles como accesorios. Preparación para el STIHL Smart Connector 2 A en la carcasa de la máquina.



FSA 200 sin batería ni cargador con cabezal de hilo AutoCut C 26-2
Referencia **FA03 200 0015** **719,00 €**

FSA 200 sin batería ni cargador con cuchillas de polímero PolyCut 28-2
Referencia **FA03 200 0016** **719,00 €**

FSA 200 sin batería ni cargador con cuchilla de matorral 250-3
Referencia **FA03 200 0013** **719,00 €**

Otras versiones:
FSA 200 R sin batería ni cargador con cabezal de hilo AutoCut 26-2
Referencia **FA03 200 0014** **689,00 €**

RGA 140


36 V • 1,2 kW[Ⓢ] • 6,4 kg[Ⓢ]



Potente cortador de maleza de batería para eliminar de forma profesional la maleza. Con compartimento de batería AP en la máquina, empuñadura ergonómica con 3 niveles de velocidad e indicador LED, así como regulación progresiva del régimen de revoluciones, empuñadura multifuncional, arnés doble y filtro de aire para una larga vida útil. El cortador de maleza permite eliminar la maleza y la hierba de forma eficaz y con muy poca proyección de material en terrenos diversos, como gravilla o asfalto. La carcasa de la máquina viene preparada para el STIHL Smart Connector 2 A.



RGA 140 sin batería ni cargador
Referencia **FA02 200 0006** **849,00 €**



TEN UNA VISIÓN GENERAL DE TUS MÁQUINAS CON EL SMART CONNECTOR 2 A Y STIHL CONNECTED

El Smart Connector 2 A permite integrar fácilmente los modelos FSA 135, FSA 200 y RGA 140 en STIHL connected. Al insertarlo en la carcasa de la máquina, registra datos relevantes como el número de serie, las horas de funcionamiento o la localización. Los datos se transfieren a STIHL Cloud a través de la app STIHL connected o STIHL connected Box y permiten realizar un análisis detallado y hacer un uso posterior de los mismos tanto en la app STIHL connected como en el portal STIHL connected.

➔ **Obtén más información sobre la gestión digital flotas con STIHL connected a partir de la página 20**

➔ **Encuentra más información sobre el STIHL Smart Connector 2 A a partir de la página 403.**

Precio recomendado en euros
Ⓢ Peso sin batería, herramienta de corte y protector
Ⓢ Peso sin batería, con cuchilla y protector
R = Manillar cerrado
Ⓢ Explicación de los símbolos en la página 502

Ⓢ Explicación de certificaciones en la página 515
Ⓢ Encuentra más valores comparativos sobre las desbrozadoras de gasolina en la página 284



CORTABORDES ELÉCTRICOS

- Sencillo y cómodo manejo
- Para cuidar el jardín
- Para uso en zonas sensibles al ruido como áreas residenciales, hospitales y colegios
- Especialmente apropiados para trabajar alrededor de piedras, plantas, macetas y bordes de césped



FSE 31

230 V • 245 W • 2,2 kg[Ⓢ]

Para recortar bordes de césped. Con manillar simple, ajuste del manillar sin herramientas, cabezal basculante.



Referencia 4815 011 4103

74,00 €

FSE 52

230 V • 500 W • 2,2 kg[Ⓢ]

Para trabajos de limpieza y recorte en jardines particulares. Telescópico, con manillar simple, ajuste del manillar sin herramientas, distanciador y cabezal con ajuste de ángulo.



Referencia 4816 011 4104

109,00 €

FSE 60

230 V • 540 W • 3,9 kg[Ⓢ]

Para trabajos de limpieza y recorte de césped en superficies pequeñas. Cómodo cabezal de hilo que permite bobinar hilo nuevo al golpearlo suavemente contra el suelo.



Referencia 4809 011 4111

159,00 €

Precio recomendado en euros

[Ⓢ] Peso sin cable, con herramienta de corte y protector

FSE 71

230 V • 540 W • 4,0 kg[Ⓢ]

Para perfilar y cortar pequeñas superficies. Con manillar suave y cerrado, protector de sobrecarga. El hilo se ajusta automáticamente al golpear ligeramente contra el suelo.



Referencia 4809 011 4115

179,00 €

FSE 81

230 V • 1.000 W • 4,7 kg[Ⓢ]

Para trabajos de recorte, limpieza y en superficies pequeñas. Con manillar simple, agarre suave, protección de sobrecarga. El cabezal de hilo permite bobinar hilo nuevo golpeándolo suavemente contra el suelo.



Referencia 4809 011 4119

219,00 €



Para más información visita nuestra web [stihl.es](https://www.stihl.es).



DESBROZADORAS DE MOCHILA

- Para trabajos de siega en terrenos difíciles o de fuertes pendientes
- Especialmente adecuadas para viñedos, plantaciones de frutales y praderas de montaña
- Cómodo sistema de transporte
- Tubo flexible



FR 235

36,3 cm³ • 1,55 kW / 2,1 CV • 10,3 kg[Ⓞ]

Robusta desbrozadora de mochila para uso en terrenos escarpados. El manillar cerrado facilita los trabajos de siega en espacios estrechos. Arnés acolchado para un uso prolongado. Fácil manejo con la empuñadura multifunción. Tubo divisible para facilitar el transporte. Motor STIHL 2 MIX.

Referencia 4151 200 0016

749,00 €



FR 460 TC-EFM

45,6 cm³ • 2,2 kW / 3,0 CV • 11,5 kg[Ⓞ]



Ideal para trabajos extensos en arcones y lugares de difícil acceso. Con arranque eléctrico, pulsando un botón, para no tener que quitarse la mochila. Equipada con sistema antivibración STIHL, arranque fácil STIHL ErgoStart, empuñadura multifuncional, manillar cerrado, motor STIHL 2-MIX, gestión electrónica del motor STIHL M-Tronic, botón de stop y bolsa de herramientas.

Referencia 4147 200 0372

1.359,00 €



FR 410 C-E

41,6 cm³ • 2,0 kW / 2,7 CV • 10,8 kg[Ⓞ]

Con arranque fácil STIHL ErgoStart, sistema antivibración STIHL, empuñadura multifuncional, manillar cerrado, motor STIHL 2-MIX, botón de stop y bolsa de herramientas.

Referencia 4147 200 0363

1.109,00 €

Precio recomendado en euros

C = Versión confort
E = STIHL ErgoStart
F = Arranque eléctrico STIHL
M = STIHL M-Tronic
T = Tubo divisible

Ⓞ Peso sin batería, con cuchilla y protector



ACCESORIOS Y KITS PARA CORTABORDES Y DESBROZADORAS

- Accesorios para facilitar el trabajo y mejorar la protección
- Arnéses, protectores de mano, herramientas acoplables y fundas protectoras



KITS DE MANTENIMIENTO

Realiza las tareas de mantenimiento más sencillas con los kits de servicio para máquinas de gasolina STIHL. Cada kit incluye una bujía, un filtro de combustible y un filtro de aire. Con las acciones de mantenimiento estándar periódicas, no solo protegerás las piezas y los componentes de la máquina frente a la suciedad o posibles daños, sino que al mismo tiempo alargarás la vida útil del motor. Solo necesitas la llave combinada que viene con la máquina para realizar el mantenimiento.

Kit de mantenimiento 41 para FR 410, FR 460, FS 240, FS 261, FS 361, FS 410, FS 411, FS 461
Referencia **4147 007 4102** **14,10 €**

Kit de mantenimiento 44 para FS 490, FS 491, FS 561
Referencia **4148 007 4100** **13,20 €**



PROTECTOR DE MANO PARA TRABAJOS FORESTALES

Práctico protector de mano.
No adecuado para modelos K.

Para FS 260, FS 261, FS 311, FS 360, FS 361, FS 410, FS 460, FS 461, FS 490, FS 491, FS 510, FS 560 y FS 561
Referencia **4147 790 9102** **24,60 €**



ACOPLE CORTADOR DE MALEZA RG



Herramienta acoplable para desbrozadora. Para eliminar eficazmente la maleza y hierba sobre diferentes terrenos, como gravilla o superficies firmes. Permite segar con una baja proyección de materiales, por ejemplo, en calles e isletas. Corte potente, muy poca inclinación para evitar atascos con el material cortado, cambio de cuchilla fácil y rápido.

Para FS 91, FS 94 C-E, FS 94 RC-E, FS 111, FS 131, FSA 130, FSA 130 R, FSA 135, FSA 135 R y FSA 200
Referencia **4180 740 5101** **375,00 €**

ACCESORIO: JUEGO DE CUCHILLAS RGA

Compuesto por dos cuchillas y un plato.

Referencia **4180 007 4100** **80,50 €**



Precio recomendado en euros

Ⓞ Explicación de certificaciones en la página 515



ARNÉS

Ideal para trabajar con comodidad.



Anillo de fijación de clip incluido,
para FSA 60 R, FSA 65, FSA 85,
FSA 86 R, FSA 90 R, HLA 56 y HLA 66.
Referencia
4852 007 1000

26,10 €



ARNÉS SIMPLE

De serie en la mayoría de las motoguadañas STIHL. Para trabajar con menos esfuerzo y de forma más segura.

Para **FS 38, FS 40, FS 50, HL y HT**
Referencia
4119 710 9012

19,70 €



CIERRE DE PECHO

Mayor sujeción del arnés.

Para arneses **ADVANCE**
Referencia
0000 790 7700

9,90 €



MOCHILA DE HERRAMIENTAS ADVANCE

Para el transporte práctico de herramientas. Con dos compartimentos.

Para arneses **ADVANCE**
Referencia
4147 881 5700

44,20 €



APOYO ACOLCHADO

Apoyo acolchado con adaptador de arnés para sujetarlo en el cinturón de baterías, en el sistema de transporte AP o en el sistema de transporte AR. No apto para combinar con el sistema de arnés modular.

Para **BGA 100, KMA 135 R, FSA 130, FSA 130 R, FSA 200 R, FSA 200, FSA 135, FSA 135 R y RGA 140**
Referencia
0000 007 1045

31,40 €



Para más información visita nuestra web stihl.es

ARNESES



ARNÉS DOBLE	ARNESES UNIVERSALES				ARNESES FORESTALES		
	ADVANCE	ADVANCE XXL	ADVANCE PLUS naranja fluorescente	ADVANCE	ADVANCE XXL	ADVANCE X-TREEm	
Características y equipamiento	Para segar la hierba y cortar forraje con menos esfuerzo. Ergonómicos, cómodos y ligeros, se pueden ampliar con un cinturón de pecho y una mochila para herramientas.				Permiten una gran libertad de movimiento gracias a la placa suspendida en la pierna. Especialmente ergonómico para trabajos forestales con discos de sierra circular. Muy ligeros, se pueden ampliar con mochila para herramientas.		
Con acolchados blandos	Tamaño estándar	Modelo XXL para estatura > 1,80 m	Con amplias zonas de color naranja de seguridad, tiras reflectantes y gancho de confort	Tamaño estándar	Modelo XXL para estatura > 1,80 m	Espalda de longitud regulable [Ⓞ] para distribuir el peso entre la cadera y los hombros	
Contorno de pecho (cm)	99 - 145	99 - 140	99 - 150	99 - 140	99 - 144	99 - 155	99 - 155
Contorno de cintura (cm)	-	95 - 144	95 - 155	95 - 144	90 - 135	100 - 150	95 - 160
Longitud de la espalda (cm)	-	56	63	56	56	61	52 - 64
Máquinas compatibles	FS 55 - FS 561, FSA 90, FSA 130, FSA 135, RGA 140	FS 50 - FS 561, FSA 90, FSA 130, FSA 135, RGA 140	FS 50 - FS 561, FSA 90, FSA 130, FSA 135, RGA 140	FS 50 - FS 561, FSA 90, FSA 130, FSA 135, RGA 140	FS 91 - FS 561	FS 91 - FS 561	FS 89 - FS 561, FSA 90, FSA 135, RGA 140
Referencia	4119 710 9001	4147 710 9002	4147 710 9004	0000 710 9000	4147 710 9003	4147 710 9009	0000 710 9001
Precio recomendado en euros	49,00	87,00	87,00	110,00	91,00	91,00	178,00



PÁGINA **280**

NUEVO SISTEMA DE ARNÉS MODULAR ADVANCE X-FLEX

El nuevo sistema de arnés modular ADVANCE X-Flex facilita el trabajo a los profesionales que utilizan cortabordes y desbrozadoras gracias a la combinación de cinturón ADVANCE X-Flex Plus y arnés FS.

Precio recomendado en euros [Ⓞ] La parte trasera del ADVANCE X-TREEm es compatible con el arnés de cadera ADVANCE X-Flex, consulte la página 280



SISTEMA DE ARNÉS MODULAR ADVANCE X-FLEX

TRABAJO CÓMODO CON MOTOGUADAÑAS Y DESBROZADORAS

La combinación del cinturón ADVANCE X-Flex Plus y el arnés FS ADVANCE X-Flex facilita el trabajo a los profesionales que usan motoguadañas y desbrozadoras gracias a la ergonomía de sus componentes: placa dorsal elástica que se adapta al movimiento, apoyo mullido con gancho de confort, almohadillado lateral para compensar el peso de la desbrozadora, cierre pectoral regulable en altura, acolchado en los puntos que soportan mayor carga, cintas reflectantes para una buena visibilidad. Además, tanto en el cinturón ADVANCE X-Flex Plus como en el arnés FS ADVANCE X-Flex se pueden sujetar diversas bolsas y soportes para guardar el equipamiento necesario de forma segura y accesible.

NUEVO - DISPONIBLE A PARTIR DE PRIMAVERA 2024 ARNÉS FS ADVANCE X-FLEX

Arnés con grandes zonas de color naranja de seguridad y cintas reflectantes para una buena visibilidad, apoyo acolchado con gancho de confort para colgar la desbrozadora y almohadillado lateral para compensar el peso de la máquina. Placa dorsal elástica y adaptable. Solo se puede utilizar junto con el cinturón ADVANCE X-Flex Plus.



Talla	Estatura	Referencia	
S	< 170 cm	0000 790 4401	
M-L	> 170 cm	0000 790 4402	UNITARIO 84,00 €

NUEVO - DISPONIBLE A PARTIR DE PRIMAVERA 2024 CINTURÓN ADVANCE X-FLEX PLUS

Cinturón acolchado con enganches para el arnés FS ADVANCE X-Flex. Con tira para colgar bolsas y soportes mediante el sistema de clip STIHL. Robusta carcasa de la hebilla fabricada en aluminio. Acolchado abdominal como accesorio para una mayor comodidad de transporte.



Talla	Contorno de la cintura	Referencia	
S	78 - 127 cm	0000 710 9102	
M	89 - 143 cm	0000 710 9103	
L	98 - 177 cm	0000 710 9104	UNITARIO 69,00 €

BOLSAS Y SOPORTES ADVANCE X-FLEX

Amplía tu sistema de arnés con prácticas bolsas y soportes, que se pueden enganchar y desenganchar fácilmente a arneses y cinturones gracias al sistema de clip de STIHL.

NUEVO BOLSA PARA BATERÍA AP



Referencia
0000 491 0300

27,90 €

NUEVO BOLSA PARA BATERÍAS CON CABLE DE CONEXIÓN[Ⓜ]



Referencia
0000 440 5100

149,00 €

NUEVO GUÍA PARA CABLES



Referencia
0000 491 1000

9,90 €

NUEVO BOLSA UNIVERSAL



Referencia
0000 882 6100

13,90 €

NUEVO BOLSA PARA SMARTPHONE



Referencia
0000 882 6700

29,90 €

NUEVO BOLSA PARA RADIO



Referencia
0000 882 6600

25,90 €

NUEVO ACOLCHADO ABDOMINAL



1 par
Referencia
0000 490 1800

12,90 €

➔ Encuentra más información en la página 466



NUEVO INNOVADOR SISTEMA DE CLIP STIHL

Todas las bolsas y soportes del sistema de arnés modular ADVANCE X-Flex pueden fijarse a los cinturones y arneses de forma rápida y sencilla mediante el innovador sistema de clip con clips metálicos desarrollado por STIHL. Las bolsas y soportes ya vienen equipados con los clips, aunque también se pueden comprar por separado. De este modo, también puedes equipar con ellos otras bolsas ya disponibles y colgarlas de un arnés o cinturón.

2 unidades
Referencia 0000 740 8800

9,90 €

Referencia	Precio recomendado en euros	Cilindrada (cm³)	Potencia (kW/CV)	Peso [ⓐ] (kg)	Nivel sonoro [ⓑ] (dB(A))	Potencia sonora [ⓑ] (dB(A))	Vibraciones izquierda/derecha [ⓑ] (m/s²)	STIHL Motor (2-MIX / 4-MIX [ⓑ]), Sistema de batería	Longitud total sin herramienta de corte (cm)	Diámetro herramienta de corte (mm)	Herramienta de corte estándar	Capacidad del depósito (l)	Tubo de transmisión	Sistema antivibración STIHL	STIHL ErgoStart	STIHL Elektrostart	STIHL M-Tronic	STIHL Smart Connector 2 A	Descompresión automática	Empuñadura multifuncional	Manillar cerrado / abierto / simple	Ajuste del manillar sin herramientas	Segar / triturar / serrar	Arnés simple	Arnés	Arnés doble	Arnés universal ADVANCE / ADVANCE PLUS naranja fluorescente	Arnés forestal ADVANCE / ADVANCE X-TREEm	Sistema de transporte		
DESBROZADORAS DE GASOLINA PARA SUPERFICIES PEQUEÑAS Y BORDES DE CÉSPED																							ARNÉS								
FS 38	4140 012 2353	199,00	27,2	0,65/0,9	4,2	94	105	8,0/8,0	2-MIX	147	380	Cabezal de hilo AutoCut C 6-2	0,33 flexible	-	o	-	-	-	-	●	-/-/●	-	●/-/-	o	-	-	-/-	-/-	-		
FS 40	4144 011 2309	249,00	27,2	0,7/1,0	4,4	94	104	7,0/6,4	2-MIX	145	380	Cabezal de hilo AutoCut C 6-2	0,34 flexible	-	o	-	-	-	-	●	-/-/●	-	●/-/-	o	-	-	-/-	-/-	-		
FS 55 R	4140 200 0526	299,00	27,2	0,75/1,0	4,4	96	106	8,5/8,5	2-MIX	170	420	Cabezal de corte AutoCut C 26-2	0,33 flexible	-	o	-	-	-	-	●	●/-/-	-	●/-/-	-	●	o	o/o	-/-	-		
FS 55	4140 200 0570	339,00	27,2	0,75/1,0	4,9	96	106	6,8/5,6	2-MIX	170	230	Cabezal de hilo AutoCut C 26-2 y disco cortahierbas 230-2	0,33 flexible	-	o	-	-	-	-	●	-/●/-	-	●/-/-	-	●	o	o/o	-/-	-		
DESBROZADORAS DE GASOLINA PARA EL CUIDADO DEL JARDÍN																							ARNÉS								
FS 56 C-E	4144 200 0224	399,00	27,2	0,8/1,1	5,2	94	104	5,5/5,5	2-MIX	170	230	Cabezal de hilo AutoCut C 26-2 y disco cortahierbas 230-4	0,34 flexible	-	●	-	-	-	-	●	-/●/-	-	●/-/-	-	●	o	o/o	-/-	-		
FS 70 RC-E	4144 200 0206	399,00	27,2	0,9/1,2	4,8	94	104	6,6/6,6	2-MIX	170	230	Cabezal de hilo AutoCut C 26-2	0,34 flexible	-	●	-	-	-	-	●	●/-/-	-	●/-/-	-	●	o	o/o	-/-	-		
FS 70 C-E	4144 200 0215	439,00	27,2	0,9/1,2	5,4	94	104	6,6/6,6	2-MIX	170	230	Cabezal de hilo AutoCut C 26-2 y disco cortahierbas 230-4	0,34 flexible	-	●	-	-	-	-	●	-/●/-	-	●/-/-	-	●	o	o/o	-/-	-		
FS 89 R	4180 200 0683	459,00	28,4	0,95/1,3	5,5	94	104	4,1/3,2	4-MIX [ⓑ]	180	420	Cabezal de hilo AutoCut C 26-2	0,71 flexible	1 punto	-	-	-	-	-	●	●	●/-/-	-	●/-/-	-	o	●	-/-	-/-	-	
FS 89	4180 200 0682	499,00	28,4	0,95/1,3	5,8	94	104	4,1/3,2	4-MIX [ⓑ]	180	230	Cabezal de hilo AutoCut C 26-2 y cuchilla de matorrales 250-3	0,71 flexible	1 punto	-	-	-	-	-	●	●	-/●/-	-	●/-/-	-	o	●	o/o	-/o	-	
DESBROZADORAS DE GASOLINA PARA PAISAJISMO																							ARNÉS								
FS 91 R	4180 200 0686	519,00	28,4	0,95/1,3	5,5	95	104	3,2/2,5	4-MIX [ⓑ]	180	420	Cabezal de hilo AutoCut C 26-2	0,71 rígido	1 punto	-	-	-	-	-	●	●	●/-/-	●	●/-/o	-	o	●	-/-	-/-	-	
FS 91	4180 200 0688	559,00	28,4	0,95/1,3	5,8	95	104	3,2/2,5	4-MIX [ⓑ]	180	230	Cabezal de hilo AutoCut C 26-2 y cuchilla de matorrales 250-3	0,71 rígido	1 punto	-	-	-	-	-	●	●	-/●/-	●	●/-/o	-	o	●	o/o	o/o	-	
FS 94 RC-E	4149 200 0095	559,00	24,1	0,9/1,2	4,6	93	105	5,5/5,5	2-MIX	178	230	Cabezal de hilo AutoCut C 26-2	0,54 rígido	1 punto	●	-	-	-	-	-	●	●/-/-	-	●/-/-	-	●	o	o/o	o/o	-	
FS 94 C-E	4149 200 0097	599,00	24,1	0,9/1,2	4,9	93	104	4,3/3,5	2-MIX	178	230	Cabezal de hilo AutoCut C 26-2 y disco cortahierbas 230-4	0,54 rígido	1 punto	●	-	-	-	-	-	●	-/●/-	-	●/-/-	-	o	●	o/o	o/o	-	
FS 120	4134 200 0446	579,00	30,8	1,3/1,8	6,3	98	110	4,9/4,2	2-MIX	177	230	Cabezal de hilo AutoCut C 26-2	0,64 rígido	1 punto	-	-	-	-	-	●	●	-/●/-	●	●/-/-	-	o	●	o/o	o/o	-	
FS 120 R	4134 200 0447	539,00	30,8	1,3/1,8	6,0	98	110	8,0/9,0	2-MIX	177	420	Cabezal de hilo AutoCut C 26-2 y cuchilla de matorrales 250-3	0,64 rígido	1 punto	-	-	-	-	-	●	●	●/-/-	-	●/-/-	-	●	o	o/o	o/o	-	
FS 131 R	4180 200 0680	619,00	36,3	1,4/1,9	5,5	97	106	3,7/3,4	4-MIX [ⓑ]	180	420	Cabezal de hilo AutoCut C 26-2	0,71 rígido	1 punto	-	-	-	-	-	●	●	●/-/-	●	●/-/o	-	o	●	-/-	-/-	-	
FS 131	4180 200 0691	659,00	36,3	1,4/1,9	5,8	97	106	3,7/3,4	4-MIX [ⓑ]	180	230	Cabezal de hilo AutoCut C 26-2 y cuchilla de matorrales 250-3	0,71 rígido	1 punto	-	-	-	-	-	●	●	-/●/-	●	●/-/o	-	-	●	o/o	o/o	-	
FS 235 R	4151 200 0017	639,00	36,3	1,55/2,1	6,6	99	111	5,1/4,1	2-MIX	181	420	Cabezal de hilo AutoCut C 26-2	0,81 rígido	1 punto	-	-	-	-	-	●	●	●/-/-	-	●/-/o	-	o	●	-/-	-/-	-	
FS 235	4151 200 0015	679,00	36,3	1,55/2,1	6,8	99	111	5,1/4,1	2-MIX	181	420	Cabezal de hilo AutoCut C 26-2 y cuchilla de matorrales 250-3	0,81 rígido	1 punto	-	-	-	-	-	●	●	-/●/-	-	●/-/o	-	o	●	o/o	o/o	-	
FS 240 C-E	4147 200 0525	769,00	37,7	1,7/2,3	7,1	99	110	4,7/4,0	2-MIX	180	250	Cabezal de hilo AutoCut C 26-2 y cuchilla de matorrales 250-3	0,75 rígido	1 punto	●	-	-	-	-	-	●	-/●/-	●	●/-/o	-	-	●	o/o	o/o	-	
FS 261 C-E	4147 200 0375	859,00	41,6	2,0/2,7	7,8	99	109	5,0/5,9	2-MIX	180	300	Cuchilla de matorrales 300-3	0,75 rígido	1 punto	●	-	-	-	-	-	●	-/●/-	●	●/o/o	-	-	●	o/o	o/o	-	
DESBROZADORAS DE GASOLINA PARA TRABAJOS FORESTALES Y DE OBRAS PÚBLICAS																							ARNÉS								
FS 311	4180 200 0593 4180 200 0594	889,00	36,3	1,4/1,9	7,2	98	107	2,9/2,9	4-MIX [ⓑ]	180	300	Cabezal de hilo AutoCut 46-2 y cuchilla de matorrales 300-3	0,71 rígido	4 puntos	-	-	-	-	-	●	●	-/●/-	●	●/o/o	-	-	o	o/o	o/o	-	
FS 361 C-EM	4147 200 0376 4147 200 0355	999,00	37,7	1,7/2,3	8,6	100	110	2,6/2,7	2-MIX	179	300	Cabezal de hilo AutoCut 46-2 y cuchilla de matorrales 300-3	0,75 rígido	4 puntos	●	-	●	-	-	-	●	-/●/-	●	●/o/o	-	-	o	o/o	o/o	-	
FS 411 C-EM	4147 200 0401 4147 200 0368	1.099,00	41,6	2,0/2,7	8,7	99	109	2,6/2,4	2-MIX	179	300	Cabezal de hilo AutoCut 46-2 y cuchilla de matorrales 300-3	0,75 rígido	4 puntos	●	-	●	-	-	-	●	-/●/-	●	●/o/o	-	-	o	o/o	o/o	-	
FS 461 C-EM	4147 200 0390 4147 200 0352	1.219,00	45,6	2,2/3,0	8,7	101	110	2,4/2,3	2-MIX	179	300	Cabezal de hilo AutoCut 46-2 y cuchilla de matorrales 300-3	0,75 rígido	4 puntos	●	-	●	-	-	-	●	-/●/-	●	●/o/o	-	-	o	o/o	o/●	o/o	-
FS 491 C-EM	4148 200 0156 4148 200 0145	1.329,00	51,6	2,4/3,3	9,3 [ⓐ]	101	112	3,4/2,8	2-MIX	179	300	Cabezal de hilo AutoCut 46-2 y cuchilla de matorrales 300-3	0,99 rígido	4 puntos	●	-	●	-	-	-	●	-/●/-	●	●/o/o	-	-	o	o/o	o/●	-	
FS 511 C-EM	4148 200 0173	1.499,00	51,6	2,4/3,3	10,2	101	114	3,0/3,0	2-MIX	176	350	Cabezal de hilo AutoCut 56-2 y cuchilla de matorrales 350-3	0,99 rígido	4 puntos	●	-	●	-	-	-	●	-/●/-	●	●/o/o	-	-	o	o/o	●/o	-	
FS 561 C-EM	4148 200 0188 4148 200 0186 4148 200 0187 4148 200 0170	1.659,00 1.659,00 1.659,00 1.709,00	57,1	2,8/3,8	10,2 [ⓐ]	102	112	3,3/3,3	2-MIX	176	350	Cabezal de hilo AutoCut 56-2, cuchilla de matorrales especial 350-3, cuchilla de triturar 320-2 y cuchilla de triturar 320-2	0,99 rígido	4 puntos	●	-	●	-	-	-	●	-/●/-	●	●/o/o	-	-	o	o/o	o/●	-	

● De serie C = Versión confort M = STIHL M-Tronic
 ○ Opcional (accesorio) E = STIHL ErgoStart R = Manillar cerrado

ⓐ Peso sin combustible, sin herramienta de corte ni protector
 ⓑ Factor K según la Directiva 2006/42/CE = 2,0 dB(A) con herramienta de corte estándar
 ⓐ Factor K según la Directiva 2006/42/CE = 2 m/s² con herramienta de corte estándar



Referencia	Precio recomendado en euros	Cilindrada (cm³)	Potencia (kW/CV)	Potencia (kW)	Tensión nominal (V)	Peso [ⓐ] (kg)	Nivel sonoro [ⓑ] (dB(A))	Potencia sonora [ⓑ] (dB(A))	Vibraciones izquierda/derecha [ⓑ] (m/s²)	STIHL Motor (2-MIX / 4-MIX [ⓐ]), Sistema de batería	Longitud total sin herramienta de corte (cm)	Diámetro herramienta de corte (mm)	Herramienta de corte estándar	Capacidad del depósito (l)	Tubo de transmisión	Sistema antivibración STIHL	STIHL ErgoStart	STIHL Elektrostart	STIHL M-Tronic	STIHL Smart Connector 2 A	Descarga automática	Empuñadura multifuncional	Manillar cerrado / abierto / simple	Ajuste del manillar sin herramientas	Segar / triturar / serrar	Arnés simple	Arnés	Arnés doble	Arnés universal ADVANCE / ADVANCE PLUS naranja fluorescente	Arnés forestal ADVANCE / ADVANCE X-TREEm	Sistema de transporte						
DESBROZADORAS DE BATERÍA																																					
FSA 30[ⓐ]	NUEVO	FA10 011 5700	119,00	-	0,13 [ⓐ] /-	0,24	10,8	2,1 [ⓐ]	76	89	1,5/1,9	Sistema AS	116	230	Cabezal cuchillas sintéticas PolyCut 3-2	-	-	-	-	-	-	-	-	-	-	-	-	-	-	-	-	-	-	-	-		
Set FSA 30[ⓐ]	NUEVO	FA10 011 5710	159,00	-	0,13 [ⓐ] /-	0,24	10,8	2,3 [ⓐ]	76	89	1,5/1,9	Sistema AS	116	230	Cabezal cuchillas sintéticas PolyCut 3-2	-	-	-	-	-	-	-	-	-	-	-	-	-	-	-	-	-	-	-	-		
Set FSA 30[ⓐ]	NUEVO	FA10 011 5720	179,00	-	0,13 [ⓐ] /-	0,24	10,8	2,3 [ⓐ]	76	89	1,5/1,9	Sistema AS	116	230	Cabezal cuchillas sintéticas PolyCut 3-2	-	-	-	-	-	-	-	-	-	-	-	-	-	-	-	-	-	-	-	-	-	
FSA 45[ⓐ]		4512 011 5701	129,00	-	0,13 [ⓐ] /-	0,24	18	2,3 [ⓐ]	77	87	1,7/4,9	-	110	≤ 250	Cabezal cuchillas sintéticas PolyCut 2-2	-	-	-	-	-	-	-	-	-	-	-	-	-	-	-	-	-	-	-	-	-	
FSA 57[ⓐ]		4522 011 5734	169,00 [ⓐ]	-	0,28 [ⓐ] /-	0,4	36	2,7 [ⓐ]	74	89	4,0/4,0	Sistema AK	149	280	Cabezal de hilo AutoCut C 3-2	-	-	-	-	-	-	-	-	-	-	-	-	-	-	-	-	-	-	-	-	-	
Set FSA 57[ⓐ]		4522 011 5748	269,00	-	0,28 [ⓐ] /-	0,4	36	3,5 [ⓐ]	74	89	4,0/4,0	Sistema AK	149	280	Cabezal de hilo AutoCut C 3-2	-	-	-	-	-	-	-	-	-	-	-	-	-	-	-	-	-	-	-	-	-	
FSA 60 R[ⓐ]		FA04 011 5704	199,00 [ⓐ]	-	0,52 [ⓐ] /-	0,65	36	3,1 [ⓐ]	77	91	3,7/2,0	Sistema AK	168	350	Cabezal de hilo AutoCut C 6-2	-	-	-	-	-	-	-	-	-	-	-	-	-	-	-	-	-	-	-	-	-	
Set FSA 60 R[ⓐ]		FA04 011 5748	339,00	-	0,52 [ⓐ] /-	0,65	36	4,3 [ⓐ]	77	91	3,7/2,0	Sistema AK	168	350	Cabezal de hilo AutoCut C 6-2	-	-	-	-	-	-	-	-	-	-	-	-	-	-	-	-	-	-	-	-	-	
FSA 80 R[ⓐ]	NUEVO	FA08 011 5720	339,00 [ⓐ]	-	0,8 [ⓐ] /-	1,0	36	4,8 [ⓐ]	81	94	5,2/2,9	Sistema AK	178	380	Cabezal de hilo AutoCut C 27-2	-	rígido	-	-	-	-	-	-	-	-	-	-	-	-	-	-	-	-	-	-	-	-
Set FSA 80 R[ⓐ]	NUEVO	FA08 011 5730	509,00	-	0,8 [ⓐ] /-	1,0	36	6,1 [ⓐ]	81	94	5,2/2,9	Sistema AK	178	380	Cabezal de hilo AutoCut C 27-2	-	rígido	-	-	-	-	-	-	-	-	-	-	-	-	-	-	-	-	-	-	-	-
FSA 80[ⓐ]	NUEVO	FA08 011 5700	359,00 [ⓐ]	-	0,8 [ⓐ] /-	1,0	36	4,9 [ⓐ]	81	94	3,2/1,9	Sistema AK	178	230	Disco cortahierbas GSB 230-2	-	rígido	-	-	-	-	-	-	-	-	-	-	-	-	-	-	-	-	-	-	-	-
Set FSA 80[ⓐ]	NUEVO	FA08 011 5710	529,00	-	0,8 [ⓐ] /-	1,0	36	6,2 [ⓐ]	81	94	3,2/1,9	Sistema AK	178	230	Disco cortahierbas GSB 230-2	-	rígido	-	-	-	-	-	-	-	-	-	-	-	-	-	-	-	-	-	-	-	-
FSA 86 R[ⓐ]		FA05 011 5704	339,00 [ⓐ]	-	0,52 [ⓐ] /-	0,65	36	3,2 [ⓐ]	77	91	3,7/2,0	Sistema AP	173	350	Cabezal de hilo AutoCut C 6-2	-	-	-	-	-	-	-	-	-	-	-	-	-	-	-	-	-	-	-	-	-	-
FSA 120 R[ⓐ]	NUEVO	FA08 200 0005	439,00 [ⓐ]	-	0,8 [ⓐ] /-	1,0	36	5,0 [ⓐ]	81	94	2,6/2,3	Sistema AP	179	380	Cabezal de hilo AutoCut C 27-2	-	rígido	-	-	-	-	-	-	-	-	-	-	-	-	-	-	-	-	-	-	-	-
FSA 120[ⓐ]	NUEVO	FA08 200 0008 FA08 200 0002 FA08 200 0000	459,00 [ⓐ]	-	0,8 [ⓐ] /-	1,0	36	5,2 [ⓐ]	81	94	5,8/2,8	Sistema AP	179	230	Cabezal de hilo AutoCut C 26-2, cabezal cuchillas sintéticas PolyCut 28-2 y cuchilla de matorrales 250-3	-	rígido	-	-	-	-	-	-	-	-	-	-	-	-	-	-	-	-	-	-	-	-
FSA 135 R[ⓐ]		FA01 200 0003	579,00 [ⓐ]	-	1,0 [ⓐ] /-	1,2	36	4,3 [ⓐ]	80	92	3,7/1,8	Sistema AP	183	420	Cabezal de hilo AutoCut C 26-2	-	rígido	-	-	-	-	-	-	-	-	-	-	-	-	-	-	-	-	-	-	-	-
FSA 135[ⓐ]		FA01 200 0000 FA01 200 0002	609,00 [ⓐ]	-	1,0 [ⓐ] /-	1,2	36	4,9 [ⓐ]	81	94	2,1/1,8	Sistema AP	183	260	Disco cortahierbas GSB 260-2	-	rígido	-	-	-	-	-	-	-	-	-	-	-	-	-	-	-	-	-	-	-	-
FSA 200 R[ⓐ]	NUEVO	FA03 200 0014	689,00 [ⓐ]	-	1,6 [ⓐ] /-	2,0	36	4,8 [ⓐ]	80	94	2,8/1,6	Sistema AP	181	450	Cabezal de hilo AutoCut 26-2	-	rígido	-	-	-	-	-	-	-	-	-	-	-	-	-	-	-	-	-	-	-	-
FSA 200[ⓐ]	NUEVO	FA03 200 0015 FA03 200 0016 FA03 200 0013	719,00 [ⓐ]	-	1,6 [ⓐ] /-	2,0	36	5,7 [ⓐ]	85	106	2,2/1,8	Sistema AP	181	260	Cabezal de hilo AutoCut C 26-2, cabezal cuchillas sintéticas PolyCut 28-2 y cuchilla de matorrales 250-3	-	rígido	4 puntos	-	-	-	-	-	-	-	-	-	-	-	-	-	-	-	-	-	-	-
RGA 140[ⓐ]		FA02 200 0006	849,00 [ⓐ]	-	1,0 [ⓐ] /-	1,2	36	6,4 [ⓐ]	81	93	2,3/2,4	Sistema AP	183	230	Cortador de maleza RG	-	rígido	-	-	-	-	-	-	-	-	-	-	-	-	-	-	-	-	-	-	-	
CORTABORDES ELÉCTRICOS																																					
FSE 31		4815 011 4103	74,00	-	-	0,25	230	2,2 [ⓐ]	82	92	1,2/1,8	-	110	245	Cabezal de hilo con bobina	-	-	-	-	-	-	-	-	-	-	-	-	-	-	-	-	-	-	-	-	-	
FSE 52		4816 011 4104	109,00	-	-	0,50	230	2,2 [ⓐ]	83	94	3,0/4,5	-	131	300	Cabezal de hilo AutoCut C 2-2	-	-	-	-	-	-	-	-	-	-	-	-	-	-	-	-	-	-	-	-	-	-
FSE 60		4809 011 4111	159,00	-	-	0,54	230	3,9 [ⓐ]	83	94	3,9/3,6	-	153	350	Cabezal de hilo AutoCut C 6-2	-	-	-	-	-	-	-	-	-	-	-	-	-	-	-	-	-	-	-	-	-	-
FSE 71		4809 011 4115	179,00	-	-	0,54	230	4,0 [ⓐ]	82	93	3,3/2,9	-	153	350	Cabezal de hilo AutoCut C 6-2	-	-	-	-	-	-	-	-	-	-	-	-	-	-	-	-	-	-	-	-	-	-
FSE 81		4809 011 4119	219,00	-	-	1,0	230	4,7 [ⓐ]	83	93	2,9/2,2	-	153	350	Cabezal de hilo AutoCut C 6-2	-	-	-	-	-	-	-	-	-	-	-	-	-	-	-	-	-	-	-	-	-	-
DESBROZADORAS DE MOCHILA																																					
FR 235		4151 200 0016	749,00	36,3	1,55/2,1	-	-	10,3 [ⓐ]	99	111	4,9/4,9	2-MIX	272	420	Cabezal de hilo AutoCut C 36-2	0,81	rígido	●	-	-	-	-	-	-	-	-	-	-	-	-	-	-	-	-	-	-	
FR 410 C-E		4147 200 0363	1.109,00	41,6	2,0/2,7	-	-	10,7 [ⓐ]	100	108	3,7/3,7	2-MIX	280	420	Cabezal de hilo AutoCut C 36-2	0,75	rígido	●	●	-	-	-	-	-	-	-	-	-	-	-	-	-	-	-	-	-	-
FR 460 TC-EFM		4147 200 0372	1.359,00	45,6	2,2/3,0	-	-	11,6 [ⓐ]	99	112	3,6/3,3	2-MIX	280	420	Cabezal de hilo AutoCut C 36-2	0,75	rígido	●	●	●	●	-	-	-	-	-	-	-	-	-	-	-	-	-	-	-	-

● De serie ○ Accesorio (opcional) C = Versión confort E = STIHL ErgoStart F = Arranque eléctrico STIHL M = STIHL M-Tronic R = Manillar cerrado T = Tubo divisible

ⓐ Factor K según la Directiva 2006/42/CE = 2,0 dB(A) con herramienta de corte estándar

ⓑ Factor K según la Directiva 2006/42/CE = 2 m/s² con herramienta de corte estándar

ⓐ Régimen de revoluciones fijo

ⓑ Ajuste regulable del régimen de revoluciones

ⓐ Peso sin combustible, sin herramienta de corte ni protector

ⓑ Peso con batería

ⓐ Peso sin batería, con herramienta de corte y protector

ⓑ Peso con batería, sin cargador

ⓐ Peso sin batería, herramienta de corte y protector

ⓑ Peso sin batería, con cuchilla y protector

ⓐ Peso sin cable, con herramienta de corte y protector

ⓑ Precio sin batería ni cargado

ⓐ Potencia mecánica como valor comparativo de las motosierras de gasolina



HERRAMIENTAS E HILOS DE CORTE

- Las más diversas herramientas e hilos de corte para diferentes aplicaciones
- Herramientas para siega y mantenimiento de arboledas jóvenes
- Hilos de corte fabricados con materiales resistentes a la abrasión y que conservan la elasticidad a largo plazo
- Hilos de corte con diferentes formas, secciones y diámetros

HIERBA Y VEGETACIÓN POCO DENSA



Cabezal de hilo FixCut

De 2 hilos, para trabajos de siega y aclarado. Montaje sencillo de secciones de hilo individuales.



Cabezal de hilo TrimCut

De 2 hilos, para trabajos de siega y recorte de hierba. Posibilidad de recarga de hilos desde el exterior o retirando la bobina. Ajuste manual de los hilos.



Cabezal de hilo AutoCut

De 2 hilos, para trabajos de siega y aclarado. El hilo se ajusta automáticamente al golpear ligeramente el cabezal de corte contra el suelo.



Cabezal de hilo SuperCut

De 2 hilos, para trabajos de siega y aclarado. El hilo se mantiene automáticamente en la longitud óptima de corte.



Cabezal PolyCut[®]

Cabezal de corte de uso universal para trabajos de aclarado. Con 2 o 3 cuchillas móviles de material sintético.



Cabezal de hilo DuroCut

De dos o cuatro hilos, para trabajos de superficies y aclarado, también en hierba dura. Montaje sencillo de hasta 4 secciones de hilo.



Disco cortahierbas GrassCut

De acero. Versiones con distinto número de cuchillas y dientes para trabajos de siega en hierba resistente y seca, así como en juncos.



Cuchilla de matorrales BrushCut

De acero con dos o tres alas, reversible. Para el aclarado y eliminación de hierba resistente y enredada, así como de matorrales y zarzales.

VEGETACIÓN DENSA

JUNCOS Y ARBUSTOS

ARBUSTOS Y ÁRBOLES FINOS



Cuchilla de triturado ShredCut

De acero con 2 alas, para el aclarado y la trituración de hierba dura y crecida, de matorrales y de zarzales.



Sierra circular WoodCut, dientes en pico

Herramienta especial de acero para desbrozadoras a partir de una potencia media. Para arbustos leñosos y troncos finos.



Sierra circular WoodCut, dientes tipo cincel

Herramienta especial de acero para desbrozadoras a partir de una potencia media. Para arbustos leñosos, troncos finos y trabajos de aserrado y desmonte.



Sierra circular WoodCut, metal duro

Herramienta muy robusta para trabajos en zonas secas y arenosas así como para cortar en zonas cercanas al suelo.

[Ⓢ] Especialmente recomendada para desbrozadoras de batería STIHL, ya que ofrece una mayor autonomía por cada carga de la batería.

CABEZALES DE CORTE

Referencia	Precio recomendado en euros	Diámetro de los hilos de corte [ⓐ] (mm)	Cantidad de relleno recomendada (m)	Forma de los hilos de corte	FS 38, FS 40, FS 50, FS 50 C-E, FSB-KM	FS 55 R, FS 56 R, FS 56, FS 56 C-E, FS 70 RC-E, FS 70 C-E	FS 55	FS 89, FS 91, FS-KM	FS 94 RC-E, FS 94 C-E	FS 131	FS 240 C-E	FS 260 C-E, FS 261 C-E	FS 311	FS 360 C-EM, FS 361 C-EM, FS 410 C-EM, FS 411 C-EM, FS 411 C-EM	FS 460 C-EM, FS 461 C-EM, FS 490 C-EM, FS 491 C-EM	FS 511 C-EM, FS 561 C-EM	FSA 30	FSA 45	FSA 57, FSE 52	FSA 60 R, FSA 86 R	FSA 80, FSA 80 R, FSA 120, FSA 120 R	FSA 90 R, FSA 90	FSA 130 R, FSA 130, FSA 135 R, FSA 135, FSA 200 R, FSA 200	FSE 31	FSE 60, FSE 71, FSE 81	FR 131 T	FR 235	FR 410 C-E, FR 460 TC-EM			
CABEZAL DE CORTE FIXCUT																															
FIXCUT 31-2	4001 710 2105	28,00	2,4/2,7/3,0/3,3/4,0	1 x 8	○□◇□◇	-	●	●	●	●	●	-	-	-	-	-	-	-	-	-	-	●	●	-	-	●	●	-	-		
CABEZAL DE CORTE TRIMCUT																															
TRIMCUT C 32-2	4002 710 2198	23,70	2,4/2,7/3,0	1 x 8	○□◇□◇	-	●	●	●	●	●	-	-	-	-	-	-	-	-	-	●	○	●	-	-	●	●	-	-		
TRIMCUT C 42-2	4003 710 2122	26,60	2,4/2,7/3,0	1 x 8	○□◇□◇	-	-	-	-	-	-	●	●	-	-	-	-	-	-	-	-	-	-	-	-	-	-	-	-		
TRIMCUT C 52-2	4005 710 2117	28,40	2,4/2,7/3,0/3,3	1 x 8	○□◇□◇	-	-	-	-	-	-	-	-	-	-	-	-	-	-	-	-	-	-	-	-	-	-	-	-		
CABEZAL DE CORTE AUTOCUT																															
BOBINA DE HILO	6421 710 4300	8,90	1,4	-	○	-	-	-	-	-	-	-	-	-	-	-	-	-	-	-	-	-	-	-	●	-	-	-	-		
BOBINA DE HILO para Autocut C 3-2	4009 710 4304	10,80	1,6	-	ⓐ	-	-	-	-	-	-	-	-	-	-	-	-	-	●	-	-	-	-	-	-	-	-	-	-		
BOBINA DE HILO para Autocut C 3-2	4009 710 4305	12,70	2,0	-	ⓐ	-	-	-	-	-	-	-	-	-	-	-	-	-	●	-	-	-	-	-	-	-	-	-	-		
AUTOCUT C 3-2	4009 710 2100	18,80	1,6	1 x 5	ⓐ	-	-	-	-	-	-	-	-	-	-	-	-	●	-	●	-	-	-	-	-	-	-	-	-		
AUTOCUT C 3-2	4009 710 2106	18,80	2,0	1 x 5	ⓐ	-	-	-	-	-	-	-	-	-	-	-	-	-	●	-	-	-	-	-	-	-	-	-	-		
AUTOCUT C 4-2	4006 710 2121	17,50	2,0	2 x 2,5	ⓐⓐ	-	-	-	-	-	-	-	-	-	-	-	-	-	-	-	-	-	-	-	-	-	-	-	-		
AUTOCUT C 6-2	4006 710 2126	21,30	2,0/2,4	1 x 4	○□◇□◇	●	-	-	-	-	-	-	-	-	-	-	-	-	-	●	-	-	-	-	●	-	-	-	-		
AUTOCUT 25-2	4002 710 2108	25,40	2,4/2,7	2 x 3,5	○□◇□◇	-	●	●	●	●	●	●	-	-	-	-	-	-	-	-	●	●	●	●	-	-	●	●	●		
AUTOCUT C 26-2	4002 710 2169	27,50	2,4/2,7	1 x 7	○□◇□◇	-	●	●	●	●	●	●	-	-	-	-	-	-	-	-	●	●	●	●	-	-	●	●	●		
AUTOCUT 27-2	4002 820 2302	28,20	2,4/2,7	2 x 3,5	○□◇□◇	-	●	●	●	●	●	●	-	-	-	-	-	-	-	-	●	●	●	●	-	-	●	●	●		
AUTOCUT 36-2	4002 710 2170	34,10	2,4/2,7/3,0/3,3	2 x 4	○□◇□◇	-	-	-	●	-	●	●	-	-	-	-	-	-	-	-	●	-	●	●	-	-	●	●	●		
AUTOCUT 46-2	4003 710 2115	36,00	2,4/2,7/3,0/3,3	2 x 4	○□◇□◇	-	-	-	-	-	-	●	●	-	-	-	-	-	-	-	-	-	-	-	-	-	-	-	-		
AUTOCUT 56-2	4005 710 2107	40,10	2,4/2,7/3,0/3,3	2 x 4	○□◇□◇	-	-	-	-	-	-	-	-	-	●	-	-	-	-	-	-	-	-	-	-	-	-	-	-		
CABEZAL DE CORTE SUPERCUT																															
SUPERCUT 20-2	4002 710 2162	41,70	2,4	2 x 3	○□◇	-	●	●	●	●	●	●	-	-	-	-	-	-	-	-	-	-	-	-	●	-	-	●	●		
SUPERCUT 40-2	4003 710 2140	55,50	2,4	1 x 7,5	○□◇	-	-	-	-	-	-	●	●	-	-	-	-	-	-	-	-	-	-	-	-	-	-	-	-		
CABEZAL DE CORTE POLYCUT																															
POLYCUT 2-2[ⓐ]	4008 710 2102	20,50	1,4/1,6	2 x 0,15	ⓐⓐ	-	-	-	-	-	-	-	-	-	-	-	-	-	-	-	-	-	-	-	-	-	-	-	-		
POLYCUT 3-2[ⓐ]	4009 710 2104	21,70	1,4/1,6	2 x 0,15	ⓐⓐ	-	-	-	-	-	-	-	-	-	-	-	-	-	-	-	-	-	-	-	-	-	-	-	-		
POLYCUT 6-2[ⓐ]	4006 710 2137	21,80	2,0/2,4	2 x 0,2	○□◇□◇	●	-	-	-	-	-	-	-	-	-	-	-	-	-	●	-	-	-	-	○	-	-	-	-		
POLYCUT 18-2[ⓐ] NUEVO	4002 820 2320	26,10	2,4	1 x 0,3	○□◇□◇	-	-	-	-	-	-	-	-	-	-	-	-	-	-	-	●	-	-	-	-	-	-	-	-		
POLYCUT 28-2[ⓐ]	4002 820 2300	29,10	2,4/2,7	1 x 0,4	○□◇□◇	-	●	-	●	●	●	●	-	-	-	-	-	-	-	-	-	●	●	-	-	●	-	-	-		
POLYCUT 48-2[ⓐ]	4003 710 2126	34,50	2,4/2,7	1 x 0,4	○□◇□◇	-	-	-	-	-	-	●	-	-	-	-	-	-	-	-	-	-	-	-	-	-	-	-	-		
CABEZAL DE CORTE DUROCUT																															
DUROCUT 5-2[ⓐ]	4006 710 2131	26,40	1,6/2,0/2,4/L	2 x 0,2	○□◇□◇	●	-	-	-	-	-	-	-	-	-	-	-	-	-	●	-	-	-	-	○	-	-	-	-		
DUROCUT 20-2[ⓐ]	4002 710 2182	35,30	2,0/2,4/2,7/L/XL	2 x 0,2	○□◇□◇	-	●	●	●	●	●	●	-	-	-	-	-	-	-	-	●	●	●	●	-	-	●	●	●		
DUROCUT 40-4[ⓐ]	4005 710 2114	41,80	2,7/3,0/3,3/4,0/XL/XXL	4 x 0,25	○□◇□◇	-	-	-	-	-	-	●	●	-	-	-	-	-	-	-	-	-	-	-	-	-	-	-	-		



ACCESORIOS PARA CABEZAL AUTOCUT

Las bobinas de hilo recargables con protección metálica en la zona de desgaste principal tienen una vida útil mayor que las bobinas estándar de los cabezales de corte AutoCut.

Para AutoCut 25-2 y 27-2
Referencia 4002 710 4321 **14,90 €**

Para AutoCut 36-2, 46-2 y 56-2
Referencia 4003 710 4310 **19,40 €**



● Recomendado
○ Combinable
- No permitido
ⓐ Usar obligatoriamente con protector
ⓑ Las cifras en negrita indican el diámetro de hilo del cabezal de corte
ⓐ También se puede equipar con hilos de corte cortados a un largo fijo
ⓐ Con 6 secciones de hilo L

ⓐ Con 12 secciones de hilo XL
ⓐ Con 12 secciones de hilo XXL

○ Hilo redondo
□ Hilo High-Tech en forma de cruz CF3 Pro
ⓐ Hilo redondo y silencioso
□ Hilo cuadrado
◇ Hilo pentagonal



HILOS DE CORTE

	1,4 mm	1,6 mm	2,0 mm	2,4 mm	2,7 mm	3,0 mm	3,3 mm	4,0 mm
RESUMEN DE COLORES, GROSORES Y APLICACIONES DE LOS HILOS DE CORTE								
HILOS REDONDOS De uso universal, para trabajos de recorte y siega	●	●	●	●	●	●	●	●
HILOS REDONDOS Y SILENCIOSOS Uso con cortabordes eléctricos y de batería con baja emisión de ruido	-	●	●	●	●	-	-	●
HILOS CUADRADOS Para un corte efectivo de hierba y maleza gruesa y leñosa	-	-	-	-	■	■	■	-
HILOS PENTAGONALES Uso universal, con gran potencia de corte	-	-	-	▲	▲	▲	-	-
HILO DE CORTE HIGH-TECH CF3 PRO Compuesto por tres materiales sintéticos distintos para aportar flexibilidad, robustez y gran potencia de corte	-	-	■	■	■	■	■	-

JUEGOS DE CUCHILLAS SINTÉTICAS

Ocho cuchillas sintéticas.	
Para PolyCut 2-2 y 3-2 Longitud total de las cuchillas 90 mm Referencia 4008 007 1000	4,80 €
Doce cuchillas sintéticas.	
NUEVO Para PolyCut 6-2 y 18-2 Longitud total de las cuchillas 130 mm Referencia 4002 007 1020	8,10 €
Para PolyCut 28-2 y 48-2 Longitud total de las cuchillas 145 mm Referencia 4002 007 1000	6,60 €
Para PolyCut 6-3, 7-3, 20-3, 41-3 Longitud total de las cuchillas 115 mm Referencia 4111 007 1001	5,70 €

SECCIONES DE HILO

48 secciones de hilo por paquete.

Para DuroCut 5-2 und 20-2, talla L, 2 mm, dentado Referencia 0000 930 3503	5,80 €
Para DuroCut 20-2 und 40-4, talla XL, 3 mm, dentado Referencia 0000 930 3504	8,30 €
Para DuroCut 40-4, talla XXL, 4 mm, dentado Referencia 0000 930 3505	12,50 €
Para DuroCut 40-4, talla XXL, 4 mm, redondo (sin fotografía) Referencia 0000 930 3605	12,50 €

CORTAHILO

Compatible para todos los hilos de DuroCut 5-2 de 2,0 a 4,0 mm.

Referencia 0000 881 8204	0,90 €
--------------------------	---------------

Referencia	Precio recomendado en euros	Diámetro (mm)	Longitud de rollos (m)
HILOS REDONDOS[Ⓞ]			
● 0000 930 2284	4,30	1,4	16,0
● 0000 930 2334	5,80	1,6	19,0
● 0000 930 3638	18,40	1,6	100,0
● 0000 930 2335	5,50	2,0	14,0
● 0000 930 2336	13,50	2,0	60,0
● 0000 930 2337	24,40	2,0	119,0
● 0000 930 2338	6,60	2,4	14,0
● 0000 930 2339	14,00	2,4	41,0
● 0000 930 2340	22,80	2,4	83,0
● 0000 930 2246	49,50	2,4	253,0
● 0000 930 2341	5,50	2,7	9,0
● 0000 930 2343	21,60	2,7	65,0
● 0000 930 2227	48,60	2,7	208,0
● 0000 930 2542	45,30	3,0	162,0
● 0000 930 2543	65,00	3,0	271,0
● 0000 930 2569	139,00	3,3	573,0
● 0000 930 3607	17,70	4,0	27,0 [Ⓞ]
● 0000 930 3603	36,40	4,0	87,0 [Ⓞ]

Referencia	Precio recomendado en euros	Diámetro (mm)	Longitud de rollos (m)
HILOS REDONDOS Y SILENCIOSOS[Ⓞ]			
● 0000 930 2415	6,40	1,6	19,0
● 0000 930 2416	6,10	2,0	14,0
● 0000 930 2418	14,60	2,0	60,0
● 0000 930 2419	7,30	2,4	14,0
● 0000 930 2420	15,30	2,4	41,0
● 0000 930 2421	25,10	2,4	83,0
● 0000 930 2535	54,50	2,4	253,0
● 0000 930 2422	6,10	2,7	9,0
● 0000 930 2423	23,80	2,7	65,0
● 0000 930 2414	53,50	2,7	208,0
● 0000 930 3708	19,50	4,0	27,0 [Ⓞ]

¿QUÉ HILO DE CORTE ES EL ADECUADO?



Escanea el código QR para tener más información sobre los hilos de corte STIHL y sus diferencias. También puedes encontrar qué hilo de corte es el más adecuado para ti según sus usos.

Referencia	Precio recomendado en euros	Diámetro (mm)	Longitud de rollos (m)
HILOS CUADRADOS[Ⓞ]			
■ 0000 930 2643	22,70	2,7	65,0
■ 0000 930 2616	51,00	2,7	208,0
■ 0000 930 2644	21,90	3,0	53,0
■ 0000 930 2619	47,60	3,0	162,0
■ 0000 930 2645	22,00	3,3	38,0
■ 0000 930 2622	49,00	3,3	137,0
HILOS PENTAGONALES[Ⓞ]			
▲ 0000 930 3340	16,30	2,4	48,0
▲ 0000 930 3341	26,70	2,4	97,0
▲ 0000 930 3339	57,50	2,4	291,0
▲ 0000 930 3343	25,50	2,7	77,0
▲ 0000 930 3303	52,50	2,7	215,0
▲ 0000 930 3344	21,00	3,0	58,0
▲ 0000 930 3305	56,00	3,0	203,0
▲ 0000 930 3306	80,00	3,0	339,0

Referencia	Precio recomendado en euros	Diámetro (mm)	Longitud de rollos (m)
HILOS HIGH-TECH CF3 PRO EN FORMA DE CRUZ[Ⓞ]			
■ 0000 930 4318	19,20	2,0	45,0
■ 0000 930 4319	31,40	2,0	91,0
■ 0000 930 4300	19,30	2,4	35,0
■ 0000 930 4303	31,30	2,4	70,0
■ 0000 930 4313	68,00	2,4	212,0
■ 0000 930 4320	95,50	2,4	345,0
■ 0000 930 4301	17,70	2,7	26,0
■ 0000 930 4304	29,00	2,7	53,0
■ 0000 930 4314	66,00	2,7	172,0
■ 0000 930 4321	92,50	2,7	280,0
■ 0000 930 4302	16,90	3,0	21,0
■ 0000 930 4305	27,90	3,0	43,0
■ 0000 930 4315	61,50	3,0	134,0
■ 0000 930 4322	85,50	3,0	215,0
■ 0000 930 4311	27,00	3,3	34,0
■ 0000 930 4316	69,50	3,3	113,0
■ 0000 930 4323	96,00	3,3	180,0



HERRAMIENTAS DE CORTE DE METAL

Referencia	Precio recomendado en euros	Diámetro de conexión (mm)	FS 55 R, FS 56 R, FS 56, FS 56 C-E, FS 70 RC-E, FS 70 C-E	FSA 80, FSA 80 R, FSA 120, FSA 120 R	FS 89, FS 91, FS 131, FSA 130, FSA 135, FSA 200 R, FSA 200	FSA 130 R, FS-KM	FS 94 RC-E, FS 94 C-E, FSA 90 R	FSA 90	FS 240 C-E	FS 260 C-E, FS 261 C-E	FS 311	FS 360 C-EM, FS 361 C-EM, FS 410 C-EM, FS 411 C-EM	FS 461 C-EM, FS 491 C-EM	FS 560 C-EM	FS 511 C-EM, FS 561 C-EM	FR 235	FR 410 C-E, FR 460 TC-EM
CUCHILLA CORTAHIERBAS[Ⓢ]																	
230 mm (2 A)	4001 713 3805	11,70	25,4	●	●	●	●	●	●	-	-	-	-	-	-	●	●
260 mm (2 A)	4001 713 3812	19,30	25,4	-	-	●	●	●	●	-	-	-	-	-	-	●	●
DISCO CORTAHIERBAS GRASSCUT[Ⓢ]																	
230 mm (4 A)	4001 713 3801	17,10	25,4	●	●	●	●	●	●	-	-	-	-	-	-	●	●
230 mm (4 A)	4000 713 3801	17,10	20,0	-	-	-	-	-	-	●	●	●	●	-	-	-	-
230 mm (8 D)	4001 713 3803	17,10	25,4	●	●	●	●	●	●	-	-	-	-	-	-	●	●
255 mm (8 D)	4000 713 3802	19,30	20,0	-	-	-	-	-	-	●	●	●	●	-	-	-	-
250 mm (32 D) [Ⓢ]	4001 713 3813	36,00	25,4	-	-	●	●	-	-	●	-	-	-	-	-	●	●
250 mm (32 D) [Ⓢ]	4000 713 3812	36,00	20,0	-	-	-	-	-	-	●	●	●	●	-	-	-	-
250 mm (40 D) [Ⓢ]	4001 713 3806	49,10	25,4	-	-	-	-	●	-	●	-	-	-	-	-	●	●
250 mm (40 D) [Ⓢ]	4000 713 3806	49,10	20,0	-	-	-	-	-	-	●	●	●	●	-	-	-	-
CUCHILLA DE MATORRALES BRUSHCUT[Ⓢ]																	
250 mm (3 A)	4112 713 4100	24,10	25,4	-	-	●	●	-	-	●	-	-	-	-	-	●	●
300 mm (3 A)	4119 713 4100	30,30	20,0	-	-	-	-	-	-	●	●	●	●	-	-	-	-
305 mm „Especial” (2 A) [Ⓢ]	4000 713 4103	36,00	20,0	-	-	-	-	-	-	●	●	●	●	-	-	-	-
350 mm „Especial” (3 A) [Ⓢ]	4000 713 4100	43,60	20,0	-	-	-	-	-	-	-	-	-	-	●	●	-	-
CUCHILLA DE TRITURADO SHREDCUT[Ⓢ]																	
270 mm (2 A)	4000 713 3903	30,90	20,0	-	-	-	-	-	-	●	●	●	●	-	-	-	-
320 mm (2 A)	4000 713 3902	34,50	20,0	-	-	-	-	-	-	-	-	-	-	●	●	-	-
SIERRA CIRCULAR WOODCUT CON DIENTES EN PICO[Ⓢ]																	
200 mm (80 D)	4112 713 4201	25,90	25,4	-	-	-	-	-	-	●	-	-	-	-	-	-	-
200 mm (44 D)	4000 713 4200	27,20	20,0	-	-	-	-	-	-	-	●	-	-	-	-	-	-
225 mm (48 D)	4000 713 4205	30,60	20,0	-	-	-	-	-	-	●	-	●	●	●	-	-	-
SIERRA CIRCULAR WOODCUT CON DIENTES TIPO CINCEL[Ⓢ]																	
200 mm (22 D)	4112 713 4203	29,10	25,4	-	-	●	-	-	-	●	-	-	-	-	-	-	-
200 mm (22 D)	4119 713 4200	30,60	20,0	-	-	-	-	-	-	-	●	-	-	-	-	-	-
225 mm (24 D)	4000 713 4201	34,40	20,0	-	-	-	-	-	-	-	●	●	●	●	-	-	-
200 mm (22 D) HP [Ⓢ]	4001 713 4203	34,90	25,4	-	-	●	-	-	-	●	-	-	-	-	-	-	-
200 mm (22 D) HP [Ⓢ]	4000 713 4203	36,70	20,0	-	-	-	-	-	-	-	●	-	-	-	-	-	-
225 mm (22 D) HP [Ⓢ]	4000 713 4202	41,20	20,0	-	-	-	-	-	-	●	●	●	●	-	-	-	-
250 mm (26 Z)	4000 713 4204	39,00	20,0	-	-	-	-	-	-	●	-	●	Ⓢ	-	●	-	-
SIERRA CIRCULAR WOODCUT DE METAL DURO[Ⓢ]																	
225 mm (36 D)	4000 713 4211	44,70	20,0	-	-	-	-	-	-	●	-	●	●	●	●	-	-



CONSEJO PROFESIONAL

Las piedras y la gravilla que salen despedidas durante los trabajos de siega con desbrozadoras en isletas o en parques públicos son frecuentemente fuente de problemas. La solución de STIHL es el preciso disco cortahierbas 250-32 con certificado KWF, que reduce a tres metros la distancia de seguridad con respecto a objetos y vehículos. Gracias a la especial forma de los dientes, el riesgo de partículas despedidas se reduce al mínimo. El resultado: más seguridad, máxima comodidad en el trabajo y avance más rápido.



● Recomendado - No permitido A = Alas D = Dientes Ⓢ Usar obligatoriamente con protector Ⓢ Reducida proyección de material cortado Ⓢ Más capacidad de carga, larga vida útil Ⓢ Usar obligatoriamente con protector para triturar Ⓢ Aprobada solo para FS con manillar abierto Ⓢ Solo permitido con tope, véase página 295

Ⓢ HP = High-Performance (20 % más de potencia de corte) Ⓢ Explicación de certificaciones en la página 515 Ⓢ Apropiado para FS 491 C-EM



ACCESORIOS PARA HERRAMIENTAS DE CORTE

- Limas y protectores
- Para las tareas y aplicaciones más diversas

LIMA PLANA CON BORDES REDONDOS

Para cuchillas de matorrales y sierras circulares con dientes en pico. Longitud 200 mm.

Referencia **0814 212 3310** **8,00 €**



MANGOS PARA LIMA



De madera. Para todas las limas triangulares, planas y redondas de 4,0 a 5,5 mm.

Referencia **0811 490 7860** **1,60 €**



FH 3

Empuñadura blanda. Para limas planas hasta 150 mm.

Referencia **0000 881 4503** **4,50 €**



PORTALIMAS CON LIMA REDONDA

Para discos de sierra circular con dientes tipo cincel.


Referencia **5605 750 4343** **9,50 €**



TRISCADOR

Para sierras circulares con dientes tipo cincel.

Referencia **4020 893 5000** **12,00 €**



Precio recomendado en euros

Referencia

Precio recomendado en euros

Diámetro de corte máximo (hilo / metal) (mm)

FS 55, FS 56, FS 70

FSA 57

FS 89, FS 91, FS 131, FS 240, FSA 130, FSA 135, FR 410, FR 460, FS-KM

FS 94

FS 311

FS 261, FS 361, FS 411, FS 461, FS 491

FS 511 C-EM, FS 561 C-EM

FSA 60 R, FSA 86 R

FSA 90

FSA 80, FSA 120

FSA 200 R, FSA 200

PROTECTORES UNIVERSALES PARA CABEZALES DE CORTE DE HILO Y HERRAMIENTAS DE METAL

	4180 007 1028	26,00	420/260	-	-	•	•	-	-	-	-	-	-	-	-
	4119 007 1013	20,00	420/305	-	-	-	•	-	-	-	-	-	-	-	-

PROTECTORES PARA HERRAMIENTAS DE METAL

	4863 710 8100	18,20	-/260	-	-	-	-	-	-	-	-	•	-	-
	4144 710 8116	14,00	-/230	•	-	-	-	-	-	-	-	-	•	-
	4147 710 8115	19,20	-/350	-	-	-	-	•	•	-	-	-	-	-
	4148 710 8105	38,00	-/350	-	-	-	-	-	-	•	-	-	-	-

PROTECTORES PARA CABEZALES DE HILO Y POLY-CUT

	4144 710 8117	14,10	420/-	•	-	-	-	-	-	-	-	-	-	-
	4863 710 8120	17,60	380/-	-	-	-	-	-	-	-	-	•	-	-
	4180 007 1030	24,00	420/-	-	-	•	•	-	-	-	-	-	-	-
	FA05 710 8100	12,90	350/-	-	-	-	-	-	-	-	•	-	-	-
	4133 007 1007	14,20	420/-	-	-	•	-	-	-	-	-	-	-	-
	FA05 710 8101 [Ⓢ]	16,00	350/-	-	-	-	-	-	-	-	-	•	-	-
	4522 710 8100	7,70	280/-	-	•	-	-	-	-	-	-	-	-	-
	4147 710 8112	19,60	520/-	-	-	-	-	-	•	-	-	-	-	-
	4148 710 8104	38,00	560/-	-	-	-	-	-	-	•	-	-	-	-
	NUEVO 4144 710 8127	22,20	380/-	-	-	-	-	-	-	-	-	-	•	-

PROTECTORES PARA TRITURADO

	4147 710 8116	30,00	-/270	-	-	-	-	•	•	-	-	-	-	-
	4148 710 8106	35,00	-/320	-	-	-	-	-	-	•	-	-	-	-

PROTECTORES PARA SIERRAS CIRCULARES[Ⓢ]

	4180 710 8202	18,20	-/200	-	-	•	-	-	-	-	-	-	-	-
	4148 710 8203	23,00	-/250	-	-	-	-	-	•	•	-	-	-	-

[Ⓢ] Protector especial 135° para mayor protección, para FSA 60 R / FSA 86 R

[Ⓢ] Explicación de certificaciones en la página 515

[Ⓢ] Aprobados solo para FS con manillar abierto



**TRABAJAR EL SUELO CON EL
MÍNIMO ESFUERZO.**

MOTOAZADAS AL DETALLE



TÉCNICA

- 01 FRESAS**
Tienen una forma especialmente desarrollada para excavar el suelo del modo más eficaz posible en una secuencia optimizada.
- 02 AJUSTE CENTRALIZADO DEL MANILLAR**
El manillar se puede ajustar en altura y plegar mediante la palanca de sujeción rápida para transportar o almacenar la motoazada.
- 03 ESPOLÓN GIRATORIO 180°**
Permite determinar la profundidad de inserción de la azada y la velocidad de avance, además de facilitar el trabajo en terrenos estrechos y recodos. Asimismo, es fácilmente accesible, de altura regulable cómodamente y está sujeto con seguridad.

CONFORT

- 04 SISTEMA ANTIVIBRACIÓN**
Está integrado en la fijación del manillar y disminuye las vibraciones en el manillar, lo que también reduce la cantidad de fuerza necesaria para guiar la máquina.
- 05 ACELERACIÓN SENCILLA**
Garantiza un manejo efectivo de la máquina: todas las motoazadas se pueden maniobrar con ambas empuñaduras. Para ello, el accionamiento del acelerador está al alcance de la mano; así se puede manejar el regulador de velocidad en el manillar con el pulgar a la vez que se controla la máquina. De este modo se puede dosificar la potencia exacta durante el trabajo.
- 06 POSICIÓN DE LIMPIEZA**
Permite limpiar, montar y desmontar las fresas de forma especialmente sencilla.

Hay que recordar que no todos los productos están equipados con las características aquí descritas. En esta página solo se describen los aspectos más importantes. Más explicaciones e indicaciones a partir de la página 502 o en la página web stihl.es.

MOTOAZADAS Y ACCESORIOS

- Para uso en agricultura, paisajismo y jardinería
- Para remover suelos y parterres con poco esfuerzo, e incluso cavar
- Manejo muy cómodo
- Potentes y de vibraciones reducidas



MH 445

139 cm³ • 2,3 kW / 3,1 CV • 36,0 kg[Ⓞ]

Potente motoazada muy manejable, ideal para trabajar incluso en lugares estrechos. Se puede manejar cómodamente para excavar con el mínimo esfuerzo. Gracias al sistema antivibración integrado, se reducen las vibraciones. Incluye ruedas para facilitar el transporte.

Referencia 6241 011 3905

699,00 €



MH 600

212 cm³ • 4,4 kW / 6,0 CV • 68,0 kg[Ⓞ]

Robusta motoazada con potente motor para llevar a cabo trabajos exigentes en suelos de gran dureza. Idónea para suelos cultivables medianos. La velocidad de marcha se puede elegir individualmente con las dos marchas hacia delante y una marcha atrás. Manillar con ajuste lateral y de la altura para adaptarlo al tamaño del cuerpo y al uso correspondiente, ancho de trabajo regulable, rueda de transporte delantera plegable y filtro de aceite para usos en entornos con mucho polvo.

Referencia 6250 011 3918

899,00 €

Precio recomendado en euros

[Ⓞ] Peso neto sin combustible, aceites y accesorios





MH 700

252 cm³ • 5,2 kW / 7,1 CV • 124,0 kg[Ⓛ]

La motoazada más potente con gran ancho de trabajo para grandes superficies de cultivo. La velocidad de marcha se puede elegir individualmente con las dos marchas hacia delante y una marcha atrás. Ancho de trabajo regulable, manillar con ajuste lateral y de la altura para adaptarlo al tamaño del cuerpo y al uso correspondiente, rueda de transporte delantera plegable y filtro de aceite para usos en entornos con mucho polvo. Incluye de serie ruedas con neumáticos de 16" para el transporte de la motoazada.

Referencia **6251 011 3913** **1.399,00 €**

APORCADOR AHK 800

Aporcador para crear hendiduras para el cultivo de verduras.



Ajustable, para MH 600 y MH 700
Referencia **6906 710 1142**

86,00 €

JUEGO DE RUEDAS DE HIERRO

Ruedas de hierro especialmente resistentes para un trabajo sencillo y eficaz de los suelos difíciles.



AMR 060, para MH 600
Referencia **6906 710 0922**

159,00 €

AMR 070, para MH 700
Referencia **6906 710 0924**

239,00 €

SOPORTE PARA TRANSPORTE DE FRESAS AHT 600

Soprote para el transporte de fresas, para la sujeción de las fresas en la motoazada durante el transporte con las ruedas neumáticas. No incluye ruedas neumáticas. De serie en el suministro de la MH 700.



Para MH 600
Referencia **6906 820 2200**

49,80 €

AMPLIACIÓN DE FRESAS AHV 600

Amplía el ancho útil de la motoazada a 60 cm. Incluye molduras protectoras laterales.



Para MH 445
Referencia **6906 710 0311**

133,00 €

JUEGO DE RUEDAS DE TRANSPORTE NEUMÁTICAS ART 012

12", para el transporte de la motoazada.



Para MH 600
Referencia **6906 740 1401**

117,00 €

Referencia

Precio recomendado en euros

Ancho de trabajo (cm)

Juego de fresas (Ø en cm)

Accionamiento

Capacidad del depósito (l)

Tipo de motor

Cilindrada (cm³)

Potencia nominal (kW / CV)

Régimen de trabajo (r.p.m.)

Peso[Ⓛ] (kg)

Potencia sonora L_{WA} (dB(A))

Nivel sonoro L_{pA} (dB(A))

Factor K_{pA}[Ⓛ] (dB(A))

Vibraciones (m/s²)

Factor K[Ⓛ] (m/s²)

Sistema antivibración

Ajuste central del manillar

Posición de limpieza

Transmisión helicoidal

MOTOAZADAS

	Referencia	Precio recomendado en euros	Ancho de trabajo (cm)	Juego de fresas (Ø en cm)	Accionamiento	Capacidad del depósito (l)	Tipo de motor	Cilindrada (cm ³)	Potencia nominal (kW / CV)	Régimen de trabajo (r.p.m.)	Peso [Ⓛ] (kg)	Potencia sonora L _{WA} (dB(A))	Nivel sonoro L _{pA} (dB(A))	Factor K _{pA} [Ⓛ] (dB(A))	Vibraciones (m/s ²)	Factor K [Ⓛ] (m/s ²)	Sistema antivibración	Ajuste central del manillar	Posición de limpieza	Transmisión helicoidal
MH 445	6241 011 3905	699,00	45	30	1V	0,9	STIHL EVC 200	139	2,3 / 3,1	3.100	36,0	93	80	2	5,5	2,2	•	•	•	•
MH 600	6250 011 3918	899,00	79	31	2V + 1R	3,6	STIHL EVC 600	212	4,4 / 6,0	3.600	68,0	101	87	2	6,9	2,76	-	•	•	-
MH 700	6251 011 3913	1.399,00	121	36	2V + 1R	4,0	STIHL EVC 700	252	5,2 / 7,1	3.600	113,0	100	86	2	6,9	2,76	-	•	•	-

Precio recomendado en euros • De serie

R = Marcha atrás
V = Marcha hacia delante

Ⓛ Peso neto sin combustible, aceites y accesorios
Ⓛ Factores K_{pA}/K según la Directiva 2006 / 42 / CE

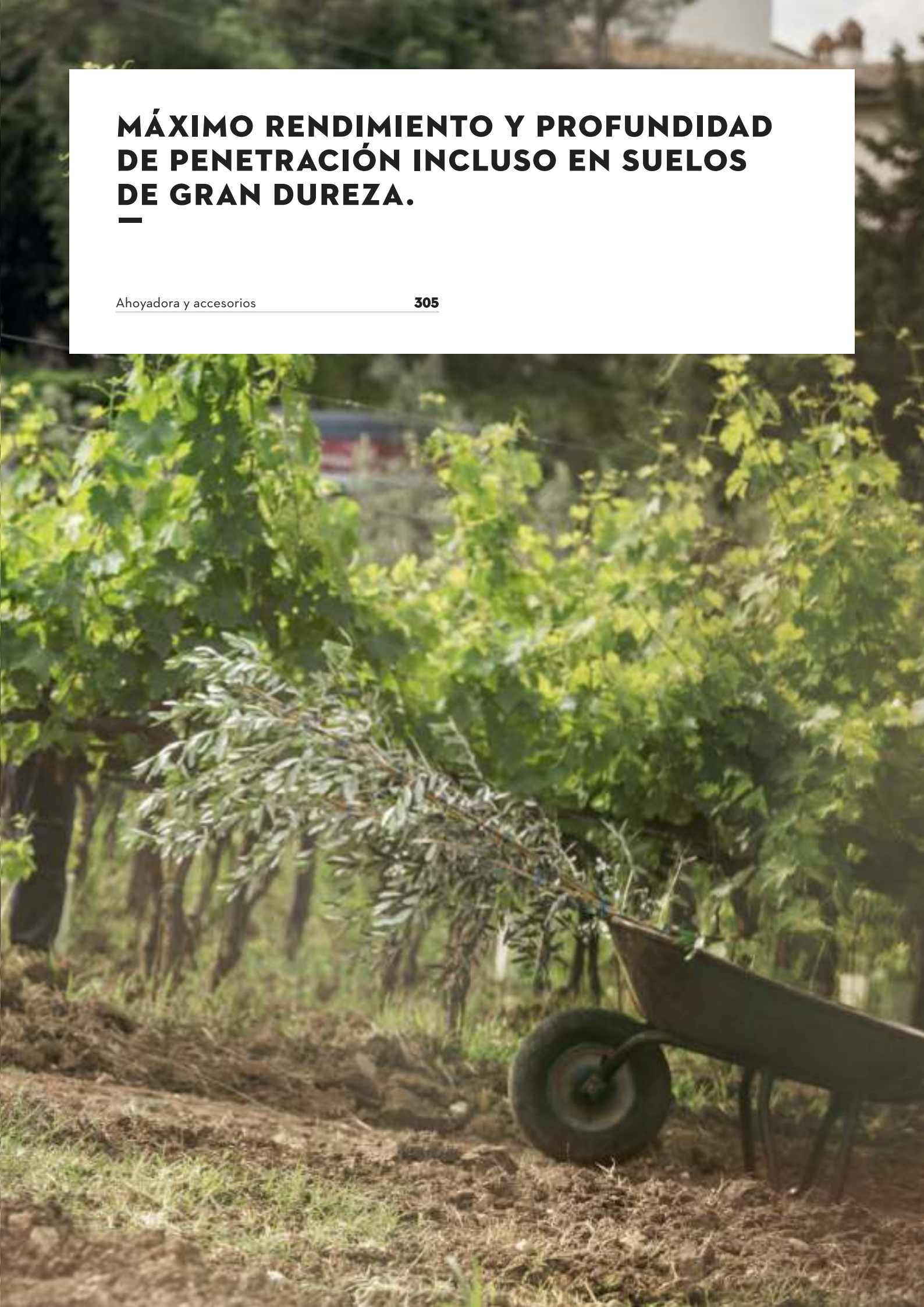




**MÁXIMO RENDIMIENTO Y PROFUNDIDAD
DE PENETRACIÓN INCLUSO EN SUELOS
DE GRAN DUREZA.**

Ahoyadora y accesorios

305



AHOYADORA AL DETALLE



TÉCNICA

01 STIHL 4-MIX®-MOTOR

Combina las ventajas de los motores de 2 y 4 tiempos. Consume menos combustible, produce menos gases de escape y no requiere cambios de aceite. Sonido más agradable. Excelente fuerza de arrastre y elevado par motor.

CONFORT

02 SISTEMA ANTIVIBRACIÓN STIHL

Reduce la transmisión de las vibraciones del motor de la zona de la empuñadura y, por tanto, del cuerpo. Para un trabajo cómodo y con menor esfuerzo.

03 EMPUÑADURA MULTIFUNCIONAL

Todos los elementos de mando que controlan la máquina están integrados en la empuñadura izquierda. El manejo de la máquina se realiza pulsando con los dedos.

04 AMPLIO APOYO ACOLCHADO

Se apoya en la pierna o el cuerpo, lo cual permite trabajar con gran comodidad y guiar la ahoyadora con suavidad y precisión.

SEGURIDAD

05 FRENO DE BARRENA QUICKSTOP

El freno de barrena QuickStop con palanca de activación interrumpe la transmisión de fuerza cuando la barrena se atasca. El freno de barrena también permite soltar las barrenas atascadas.

Hay que recordar que no todos los productos están equipados con las características aquí descritas. En esta página solo se describen los aspectos más importantes. Más explicaciones e indicaciones a partir de la página 502 o en la página web stihl.es.

AHOYADORA Y ACCESORIOS

- Uso versátil para jardinería, paisajismo, trabajos agrícolas, forestales o para la construcción
- Perfectas para excavar hoyos para postes de vallas, plantar árboles, plantones o tomar muestras del suelo
- Barrenas, prolongadores de barrena, apoyo acolchado y portabrocas disponibles como accesorios



BT 131

36,3 cm³ • 1,4 kW / 1,9 CV • 10,0 kg[Ⓞ]

Potente ahoyadora con freno de barrena QuickStop, motor STIHL 4-MIX®, sistema antivibración STIHL, empuñadura multifuncional, filtro de aire con una larga vida útil y amplio acolchado de apoyo. Barrena no incluida en el suministro.

Referencia 4313 011 2120

999,00 €



EL COMBUSTIBLE Y EL ACEITE ADECUADOS

A PARTIR DE LA **PÁGINA 404**

Precio recomendado en euros

Ⓞ Peso sin combustible, sin barrena





AHOYADORA®

BT 131®	4313 011 2120	999,00	36,3	1,4 / 1,9	10,0	92	100	1,7 / 2,0	4-MIX®	200	•	•	•	•
----------------	----------------------	---------------	------	-----------	------	----	-----	-----------	--------	-----	---	---	---	---

Referencia

Precio recomendado en euros

Cilindrada (cm³)

Potencia (kW / CV)

Peso® (kg)

Nivel de presión acústica® (dB(A))

Nivel de potencia acústica® (dB(A))

Nivel de vibraciones izquierda / derecha® (m/s²)

Motor STIHL (2-MIX / 4-MIX®)

Revoluciones (rpm)

Válvula de descompresión automática

Filtro de aire de larga duración

Freno de barrena QuickStop


Bloqueo de arranque/retrogiro

• De serie
 ① Peso sin combustible ni barrena
 ② Factor K según la Directiva 2006 / 42 / CE = 2,0 dB(A)
 ③ Factor K según la Directiva 2006 / 42 / CE = 2 m/s²

④ Barrena no incluida en el suministro
 ⑤ Con amplio acolchado de apoyo

ACCESORIOS PARA BT 131

BARRENAS



Referencia	Precio recomendado en euros	Diámetro (mm)	Longitud (mm)	Uso
4404 680 2004	201,00	40	695	Para todo tipo de suelos.
4404 680 2006	207,00	60		
4404 680 2009	217,00	90		
4404 680 2012	230,00	120		
4404 680 2015	236,00	150		
4404 680 2020	252,00	200		
4404 680 2030	286,00	300		

SINFÍN PLANTADOR



4311 680 2515	162,00	150	525	Barrena especial para hoyos de plantación, con forma cilíndrica.
---------------	--------	-----	-----	--

EXCAVADOR DE HOYOS



4404 680 1900	193,00	260	660	Barrena especial para remover y airear suelos y para plantar.
---------------	--------	-----	-----	---

PROLONGADORES DE EJE



4311 680 2350	69,00	-	450	Para hoyos más profundos.
---------------	-------	---	-----	---------------------------

APOYO ACOLCHADO



4313 748 2501	34,00	-	-	Como repuesto del apoyo acolchado.
---------------	-------	---	---	------------------------------------

PORTABROCAS



4311 680 4010	276,00	-	-	Para brocas en espiral de hasta Ø 13 mm. Para barrenas de conexión cilíndrica.
---------------	--------	---	---	--



MOVER GRANDES VOLÚMENES DE AGUA CON FACILIDAD.

Bombas de agua

311



BOMBAS DE AGUA AL DETALLE



TÉCNICA

- 01** MOTOR STIHL EHC
Todas las bombas de agua STIHL están equipadas con motores de gasolina de 4 tiempos potentes y fiables.
- 02** SENSOR DE NIVEL DE ACEITE
En cuanto el aceite se encuentra por debajo del nivel necesario para garantizar un funcionamiento seguro, el motor se apaga automáticamente.
- 03** SISTEMA ANTIVIBRACIÓN
Los silentblocks montados en el motor, así como en el soporte de la carcasa de la bomba, reducen los esfuerzos mecánicos en toda la unidad y garantizan un funcionamiento suave, incluso a altas velocidades del motor.

CONFORT

- 04** BASTIDOR RESISTENTE
El bastidor robusto proporciona una buena estabilidad sobre diversas superficies y protege al mismo tiempo el motor de posible daños.
- 05** DISEÑO COMPACTO
El diseño compacto permite un transporte sencillo y un almacenamiento en poco espacio.
- 06** MANEJO SENCILLO Y FÁCIL MANTENIMIENTO
Todas las piezas que requieren mantenimiento tienen un fácil acceso. El filtro de aire se puede cambiar sin herramientas.

Hay que recordar que no todos los productos están equipados con las características aquí descritas. En esta página solo se describen los aspectos más importantes. Más explicaciones e indicaciones a partir de la página 502 o en la página web stihl.es.

BOMBAS DE AGUA

- Ideal para su uso en la actividad agrícola
- Para la extracción de agua en lagos, ríos, estanques u otros lugares, el transporte fácil de volúmenes de agua y el bombeo de agua acumulada
- Bombas autocebantes con conexiones de 2" o 3" para un volumen de mediano a grande



WP 300

212 cm³ • max. 37 m³/h • 26,0 kg[Ⓢ]

Bomba de agua versátil con potente motor de gasolina de 4 tiempos y conexión de manguera de 2" para un volumen medio de hasta 37 m³/h. El filtro de aspiración de agua protege la bomba contra daños producidos por las partículas de suciedad del agua. El robusto bastidor de la bomba de agua proporciona una gran estabilidad sobre diversas superficies y protege al motor de golpes y daños accidentales. Manguera de aspiración y presión no incluida en el suministro.

Referencia **VB03 011 2000**

329,00 €



TEN EN CUENTA LAS NORMATIVAS LOCALES SOBRE LA EXTRACCIÓN DE AGUAS SUPERFICIALES.

Precio recomendado en euros

Ⓢ Peso neto sin combustible





WP 600

212 cm³ • max. 63 m³/h • 29,0 kg[Ⓛ]

Bomba de agua robusta y fiable con potente motor de gasolina de 4 tiempos y conexión de manguera de 3" para un volumen grande de hasta 63 m³/h. Con filtro de aspiración incluido de serie para proteger la bomba de las partículas de suciedad del agua. El bastidor resistente proporciona una buena estabilidad sobre diversas superficies y protege al mismo tiempo el motor de posible daños. Manguera de aspiración y presión no incluida en el suministro.

Referencia **VB04 011 2000**

379,00 €



ENCUENTRA EL COMBUSTIBLE Y ACEITE ADECUADOS

A PARTIR DE LA **PÁGINA 404**



PARA MAYOR FLEXIBILIDAD

Para que el uso de las bombas de agua sea lo más flexible posible, no se incluye ninguna manguera con el producto. Por ello, cuando elijas la manguera de aspiración y presión, procura que el material sea estable y resistente a la presión. El diámetro interior de la manguera debe coincidir con el tamaño de conexión de la bomba de agua (2" o 3"). Debe utilizarse un filtro de aspiración con la manguera de aspiración.

Referencia

Precio recomendado en euros

Tipo de motor

Cilindrada (cm³)

Potencia (kW/CV)

Revoluciones de trabajo máx. (r.p.m.)

Capacidad del depósito (l)

Peso[Ⓛ] (kg)

Conexión de manguera (pulgadas)

Capacidad de caudal máx. (m³/h)

Caudal volumétrico máx. (l/min)

Altura máx. de impulsión (m)

Altura máx. de aspiración (m)

Presión de bombeo máx. (bar)

Potencia sonora (dB(A))

Nivel sonoro (dB(A))

Factor K_{PA}[Ⓛ] (dB(A))

BOMBAS DE AGUA

WP 300	VB03 011 2000	329,00	STIHL EHC 605	212	4,4/6,0	3.600	3,6	26,0	2	37	615	33	7	3	101	86	2
WP 600	VB04 011 2000	379,00	STIHL EHC 605	212	4,4/6,0	3.600	3,6	29,0	3	63	1.050	31	7	3	103	87	3

STIHL CONNECTED - SMART CONNECTOR

ACCESORIO

CARACTERÍSTICAS DEL PRODUCTO:

Accesorio para el seguimiento de flotas de equipos (productos STIHL, así como productos de otros fabricantes y todos los tipos de funcionamiento)



STIHL SMART CONNECTOR

STIHL CONNECTED APP



STIHL CONNECTED BOX



OBSERVACIÓN:

La introducción del Smart Connector solo tiene sentido si ya se cuenta con el sistema STIHL connected.

¿CÓMO SE PUEDE UTILIZAR EL SMART CONNECTOR?

- ✓ El **Smart Connector** se monta en la **posición designada en la máquina**.
- ✓ Registra las **horas de funcionamiento de la máquina**, las almacena y las transmite al Smartphone, Tablet o al STIHL connected Box, cuando este dentro del alcance.
- ✓ A partir de los datos registrados de la máquina, el usuario puede ver estos datos dentro de STIHL connected a través de la **STIHL connected App** y el **STIHL connected Portal** y beneficiarse de funciones adicionales.



STIHL CLOUD



STIHL CONNECTED PORTAL

Precio recomendado en euros

Ⓛ Peso neto sin combustible

Ⓛ Factor K_{PA}/K según la Directiva 2006/42/CE



EL MEJOR CUIDADO DE ESPACIOS VERDES EN CUALQUIER TERRENO.

Atomizadores y accesorios

317

Pulverizadores y accesorios

320



ATOMIZADORES AL DETALLE



TÉCNICA

- 01 MOTOR STIHL 2-MIX**
El motor STIHL 2-MIX no solo es extremadamente fiable y potente, además reduce las emisiones y el consumo y, por tanto, los costes de funcionamiento.
- 02 DEPÓSITO 2 EN 1**
El depósito del atomizador SR 450 se cambia a líquido o granulado con toda facilidad. No son necesarios juegos de conversión ni herramientas.

CONFORT

- 03 DEPÓSITO CON GRAN ABERTURA DE LLENADO**
Gracias a su gran abertura, el llenado es rápido y limpio. El acceso al interior del depósito es sencillo y se limpia con facilidad.
- 04 CÓMODO SISTEMA DE DOSIFICACIÓN CON PALANCA**
La gran palanca de dosificación del SR 450 para pulverizar o esparcir granulado se encuentra directamente debajo de la empuñadura de control. Con un solo movimiento puedes abrir o cerrar el flujo de polvo y regular escalonadamente la cantidad exacta que necesitas pulverizar.
- 05 EMPUÑADURA MULTIFUNCIONAL DE UNA MANO**
Esta empuñadura contiene los elementos de control del motor y de la válvula de atomización. Además de controlar el motor, puedes conectar y desconectar, con una sola mano, el caudal de atomización rápida y cómodamente.

No todos los productos están equipados con las características aquí descritas. En esta página solo se describen los aspectos más importantes. Más detalles e indicaciones a partir de la página 502 o en la página web stihl.es.

ATOMIZADORES Y ACCESORIOS

- Para cultivos de frutales, huertos y viñedos
- Perfectos para esparcir líquidos, granulados y semillas
- Ergonómicos y muy cómodos
- Adecuados para cultivos verticales



SR 200

27,2 cm³ • 10,0 l • 7,8 kg[Ⓢ]

Ligero y cómodo atomizador con diseño compacto, ideal para cultivos de hasta 2,5 m de altura. Incorpora arranque simplificado, empuñadura multifuncional, limitador de aceleración y dosificador, así como tapa anti pérdidas en el depósito.

Referencia 4241 011 2601

579,00 €



SR 430

63,3 cm³ • 14,0 l • 12,2 kg[Ⓢ]

Potente atomizador para pulverizar productos fitosanitarios en superficies grandes. Dispone de arranque simplificado y empuñadura multifuncional, entre otras prestaciones, que garantizan un trabajo eficaz con el mínimo esfuerzo.

Referencia 4244 011 2600

689,00 €



SR 450

63,3 cm³ • 14,0 l • 12,8 kg[Ⓢ]

Además de compartir características con el modelo SR 430 este modelo viene equipado con un depósito 2 en 1 que permite cambiar cómodamente la pulverización de líquido a polvo, además de facilitar una dosificación cómoda y exacta.

Referencia 4244 011 2641

779,00 €

Precio recomendado en euros

[Ⓢ] Peso sin combustible, completo



JUEGO DE BOMBA A PRESIÓN

La bomba a presión mantiene constante la mezcla de líquidos. Contiene un juego de boquillas.



Para SR 430 y SR 450
Referencia 4244 007 1004

128,00 €

Para SR 200 (sin fotografía)
Referencia 4241 007 1006

111,00 €

JUEGO DE BOQUILLAS DE DOSIFICACIÓN

Para pulverizar en gotas extremadamente finas.



Para SR 430 y SR 450
Referencia 4244 007 1022

9,20 €

Para SR 200 (sin fotografía)
Referencia 4241 007 1009

36,60 €

ARNÉS DE CADERA

Reparte el peso de manera uniforme descargando la espalda.



Para SR 200, SR 430 y SR 450
Referencia 4203 710 9102

34,00 €

TUBO DE PROLONGACIÓN

Prolonga el tubo de atomización en 33 cm. Uso recomendado con bomba a presión.



Para SR 430 y SR 450
Referencia 4244 770 0300

18,20 €

Referencia	Precio recomendado en euros	Cilindrada (cm³)	Capacidad del depósito (l)	Peso ^① (kg)	Nivel sonoro ^② (dB(A))	Potencia sonora ^③ (dB(A))	Vibraciones ^④ (m/s²)	Motor STIHL (2-MIX/4-MIX [®])	Caudal máx. de aire ^⑤ (m³/h)	Alcance horizontal máx. (m)	Sistema antivibración STIHL	STIHL ElastoStart	Filtro de aire de larga duración	Función de pulverización	Empuñadura multifuncional
SR 200	4241 011 2601	579,00	27,2	10,0	7,8	94	104	1,5	2-MIX	780	9,0	•	-	-	•
SR 430	4244 011 2600	689,00	63,3	14,0	12,2	97	109	1,9	2-MIX	1.300	14,5	•	•	•	•
SR 450	4244 011 2641	779,00	63,3	14,0	12,8	101	110	1,9	2-MIX	1.300	14,5	•	•	•	•



CONSEJO PROFESIONAL

Los cultivos de plantas jóvenes, plantones, hortalizas y plantas ornamentales y árboles pequeños se tratan mejor con un pulverizador manual, ya que facilita un reparto más preciso sin afectar a las plantas próximas. Sin embargo, para cultivos en altura como hortalizas de crecimiento, parras, arbustos o árboles es recomendable utilizar un atomizador. El motor de gasolina pone en marcha la turbina y genera una corriente de aire que levanta las hojas, así el líquido se dosifica en la corriente de aire y el producto se deposita sobre la parte inferior de las hojas.



PULVERIZADORES Y ACCESORIOS

- Pulverizadores manuales para casas, jardines y superficies medianas de cultivo
- Pulverizador de batería para jardinería y paisajismo, cultivos de frutales y huertos
- Para cuidar plantas de manera individual y pulverizar con precisión líquidos fitosanitarios y abonos
- Perfectos para cultivos horizontales



SG 11

1,5 l • 0,46 kg[ⓐ]

Pulverizador manual ergonómico de fácil manejo para esparcir líquidos fitosanitarios. Equipado de serie con boquilla cónica hueca.



Referencia 4255 019 4910

17,50 €

SG 11 PLUS

1,5 l • 0,46 kg[ⓐ]

Pulverizador manual con boquilla regulable para pulverizar detergentes y disolventes. Tiene 1,5 l de capacidad de depósito, presión máxima 3 bares, juntas EPDM para detergentes y disolventes con un ph entre 7 - 14. La bomba está revestida con un protector especial que alarga su vida útil.



Referencia 4255 019 4912

22,50 €

SG 21

3,0 l • 1,2 kg[ⓐ]

Pulverizador manual especialmente práctico para el uso en terrazas y jardines pequeños. Transporte cómodo gracias a la cinta de transporte. De serie con boquilla cónica.



Referencia 4255 019 4921

33,00 €

SG 31

5,0 l • 1,8 kg[ⓐ]

Pulverizador manual para uso particular. Sencillo manejo gracias a su gran abertura de llenado y a su válvula de cierre ergonómica con tubo telescópico. De serie con boquilla cónica y boquilla de chorro plano.



Referencia 4255 019 4930

46,00 €

Precio recomendado en euros

ⓐ Peso en vacío
ⓑ Peso sin batería ni contenido

ⓐ Explicación de los símbolos en la página 502



SG 51

12,0 l • 4,5 kg[ⓐ]

Pulverizador de mochila para uso ocasional y profesional. Cómodo manejo con posibilidad de colocar la palanca de la bomba a la derecha o a la izquierda. Válvula de cierre ergonómica. Diseño robusto y duradero. Altura: aprox. 50 cm, anchura: aprox. 50 cm, profundidad: aprox. 22 cm.

Referencia 4255 019 4950

116,00 €



SG 71

18,0 l • 4,8 kg[ⓐ]

Pulverizador de mochila para aplicaciones profesionales. Máxima comodidad de trabajo con posibilidad de colocar la palanca de la bomba a ambos lados y ajuste de anchura y longitud. Correas de alta calidad y placa dorsal moldeada para llevar con gran comodidad. Válvula de cierre ergonómica con manómetro. Altura: aprox. 55 cm, anchura: aprox. 50 cm, profundidad: aprox. 22 cm.

Referencia 4255 019 4970

130,00 €

ACCESORIO:
CINTURÓN



APIII
SYSTEM
AP 200

SGA 85

36 V • 17,0 l • 6,2 kg[ⓐ]

Pulverizador de batería para aplicar productos líquidos de protección de cultivos y fertilizantes en jardinería y paisajismo, así como en huertos y frutales. Especialmente potente gracias a la bomba de membrana con 6 bares de presión de trabajo. Boquilla cónica hueca regulable, ajuste de la la presión mediante el mando giratorio durante el trabajo, gran abertura para facilitar el llenado del depósito, soporte para guardar la lanza de forma segura durante las pausas de trabajo. Sistema de transporte ergonómico con cinturón de pecho ajustable para una gran comodidad durante el trabajo. Arnés de cadera adicional y varias boquillas para diferentes usos y aplicaciones disponibles como accesorios.

SGA 85 sin batería ni cargador
Referencia 4854 011 7004

639,00 €



CINTURÓN CON FUNDA

Facilita el transporte del pulverizador de batería SGA 85. Durante los descansos, la lanza del SGA 85 puede fijarse en la funda del cinturón.

Referencia 4854 710 9100

47,40 €



ENCUENTRA BATERÍAS COMPATIBLES Y OTROS ACCESORIOS

A PARTIR DE LA **PÁGINA 50**














	Referencia	Precio recomendado en euros	Tensión nominal (V)	Capacidad del depósito (l)	Peso (kg)	Nivel sonoro [ⓐ] (dB(A))	Potencia sonora [ⓐ] (dB(A))	Nivel de vibraciones derecha [ⓐ] (m/s ²)	Sistema de batería STIHL	Manómetro
PULVERIZADORES MANUALES[ⓐ]										
SG 11	4255 019 4910	17,50	-	1,5	0,46 [ⓑ]	-	-	-	-	-
SG 11 PLUS	4255 019 4912	22,50	-	1,5	0,46 [ⓑ]	-	-	-	-	-
SG 21	4255 019 4921	33,00	-	3,0	1,2 [ⓑ]	-	-	-	-	-
SG 31	4255 019 4930	46,00	-	5,0	1,8 [ⓑ]	-	-	-	-	-
SG 51	4255 019 4950	116,00	-	12,0	4,5 [ⓑ]	-	-	-	-	•
SG 71	4255 019 4970	130,00	-	18,0	4,8 [ⓑ]	-	-	-	-	•
PULVERIZADOR DE BATERÍA[ⓐ]										
SGA 85	4854 011 7004	639,00	36	17,0	6,2 [ⓑ]	66,0	77,0	0,9	Sistema AP	•



	Referencia	Precio recomendado en euros	Apropiado para pulverizador	Ángulo/patrón de rociado [ⓐ]	Material	Presión de pulverización óptima (bar) óptima (bar)	Uso
ACCESORIOS PARA PULVERIZADORES							
TUBO DE PROLONGACIÓN							
	4255 500 0301	9,50	SG 11 (Longitud 20 cm)	110°	Sintético	-	Para el cuidado de plantas de difícil acceso como arbustos espinosos y rosales, con boquilla de chorro plano.
TUBO DE PROLONGACIÓN							
	4255 500 0303	18,80	SG 21, SG 31, SG 51, SG 71, SGA 85 (Longitud 50 cm)	-	Latón	-	Para un tratamiento más exacto y desde mayor distancia de árboles y pequeños arbustos.
TUBO TELESCÓPICO							
	4255 500 0900	24,60	SG 51, SG 71, SGA 85 (Longitud 52 - 90 cm)	-	Sintético	-	Extensible, amplía el área de trabajo en progresión continua hasta 90 cm.
CAMPANA RECTANGULAR							
	4255 500 5800	30,60	SG 21, SG 31, SG 51, SG 71, SGA 85	80°	Sintético	-	Concentra el chorro, reduciendo la dispersión del líquido. Evita el contacto del producto con las plantas del alrededor.

• De serie ⓐ Peso en vacío ⓐ Factor K según la Directiva 2006/42/CE = 2,0 dB(A)
 ⓑ Peso sin batería ni contenido ⓑ Factor K según la Directiva 2006/42/CE = 2,0 m/s²

	Referencia	Precio recomendado en euros	Apropiado para pulverizador	Ángulo/patrón de rociado [ⓐ]	Material	Presión de pulverización óptima (bar) óptima (bar)	Uso
ACCESORIOS PARA PULVERIZADORES							
BOQUILLA DOBLE							
	4255 500 8500	30,40	SG 21, SG 31, SG 51, SG 71, SGA 85	85°	Sintético	2,0	Ideal para tratar grandes superficies o dos bancales al mismo tiempo, la dirección de las boquillas se ajusta individualmente.
VÁLVULAS DE PRESIÓN							
	4255 500 7403	36,40	SG 31, SG 51, SG 71 (Color amarillo)	-	Sintético	1,0	Mantiene constante la presión deseada (según cada modelo) con una desviación de ±10 %. Mediante la presión constante se reducen las fluctuaciones en la cantidad a esparcir permite conseguir resultados perfectos.
	4255 500 7404	36,00	SG 31, SG 51, SG 71 (Color rojo)	-	Sintético	1,5	
	4255 500 7405	37,60	SG 31, SG 51, SG 71 (Color azul)	-	Sintético	2,0	
JUEGO DE BOQUILLAS							
	4255 007 1000	16,40	SG 11, SG 21, SG 31, SG 51, SG 71, SGA 85	85°	Sintético	-	Compuesto de dos boquillas de chorro plano para el tratamiento de superficies y dos boquillas cónicas para la pulverización de plantas individuales. (Para el montaje en SG 11, SG 21, SG 51, SG 71 y SGA 85 se requiere un portaboquillas).
TUBO CON 3 BOQUILLAS							
	4255 500 9702	97,00	SG 51, SG 71, SGA 85 (Longitud 100 cm)	80°	Latón	2,0	Con 3 boquillas de chorro plano para pulverizar líquidos fitosanitarios en superficies grandes. Alto rendimiento de trabajo.
BOQUILLA DE CHORRO PLANO DE LATÓN 80-04							
	4255 502 1700 [ⓐ]	8,90	SG 21, SG 31, SG 51, SG 71, SGA 85	80°	Latón	2,0	Boquilla de chorro plano de gran calibre. Ideal para pulverizar herbicidas en gotas gruesas. (Para el montaje en SG 21, SG 51, SG 71 y SGA 85 se requiere un portaboquillas).
FILTRO FINO 100 µm PARA VÁLVULA DE CIERRE							
	4255 502 0701	4,80	SG 31, SG 51, SG 71, SGA 85	-	Sintético	-	Filtro fino para la válvula de cierre. Evita atascos en las boquillas de bajo caudal.
BOQUILLA AJUSTABLE DE LATÓN							
	4255 700 6302	7,60	SG 21, SG 31, SG 51, SG 71, SGA 85	0-90°	Latón	2,0	Con la boquilla ajustable de latón se puede pulverizar con boquilla cónica o con chorro completo. Ofrece un óptimo resultado incluso en condiciones cambiantes.
BOQUILLA DE CHORRO PLANO DE LATÓN 65-0025							
	4255 502 1701 [ⓐ]	20,90	SG 21, SG 31, SG 51, SG 71, SGA 85	75°	Latón	2,0	Boquilla de chorro plano de bajo calibre y bajo caudal para productos de pulverización muy finos que se deban esparcir con exactitud. (Para montaje en SG 21, SG 51, SG 71 y SGA 85 se requiere un portaboquillas).
BOQUILLA CÓNICA HUECA DE LATÓN 2,5 mm							
	4255 700 6303 [ⓐ]	4,10	SG 21, SG 31, SG 51, SG 71, SGA 85	65°	Latón	2,0	Boquilla especial de gran calibre.
BOQUILLA CÓNICA MACIZA DE LATÓN							
	4255 700 6304 [ⓐ]	33,40	SG 21, SG 31, SG 51, SG 71, SGA 85	60°	Latón	2,0	Boquilla cónica maciza de bajo caudal. Ideal para la dosificación de precisión como repelentes de animales salvajes o herbicidas. (Para montaje en SG 21, SG 51, SG 71 y SGA 85 se requiere un portaboquillas).
PORTABOQUILLAS							
	4255 500 2800	3,80	SG 21, SG 51, SG 71, SGA 85	-	Sintético	-	Necesario para poder montar boquillas de chorro plano, boquilla cónica maciza o juego de boquillas en la máquina.

ⓐ Para utilizar pulverizadores se debe tener en cuenta la legislación vigente
 ⓑ Más información en el glosario de la página 506
 ⓐ Se necesita portaboquillas 4255 500 2800





PARA TU COSECHA, EL Nº 1 EN EL OLIVAR.

Vareadores de gasolina

327

Accesorios para vareadores

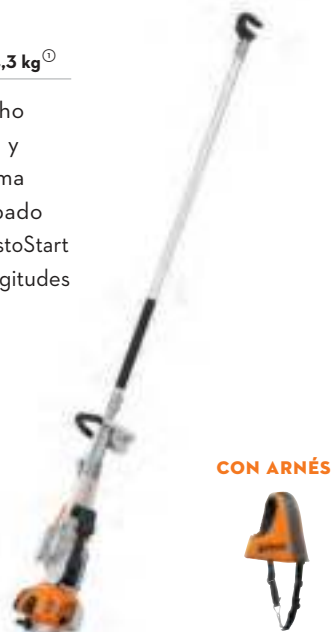
330

Vareadores de batería

328

SP 45241,6 cm³ • 2,0 kW / 2,7 CV • 14,1/14,3 kg^①

Vareador potente con gancho para la cosecha de aceituna y frutos pequeños. Con sistema antivibración STIHL, el probado motor STIHL 2-MIX, STIHL ElastoStart y arnés. Disponible en dos longitudes de vara.



CON ARNÉS


SP 452 con vara corta 1,86 m

Referencia VB01 200 0014^②**2.049,00 €**

SP 452 con vara larga 2,26 m

Referencia VB01 200 0015^②**2.079,00 €****SP 482**45,6 cm³ • 2,2 kW / 3,0 CV • 14,1/14,3 kg^①

Vareador de gancho potente y eficaz. Excelente vibración a la rama y mínimas vibraciones al usuario. Con arnés de confort. Disponible en dos longitudes de vara.



CON ARNÉS

SP 482 con vara corta 1,86 m

Referencia VB01 200 0017^②**2.199,00 €**

SP 482 con vara larga 2,26 m

Referencia VB01 200 0018^②**2.219,00 €**

VAREADORES DE BATERÍA

- Diseñado para sustituir la vara tradicional y rematar la cosecha con el menor esfuerzo
- Se puede utilizar de manera individual o como complemento de vareadores de gancho o vibradores autopropulsados
- Especialmente indicado para el verdeo y para variedades difíciles como la arbequina y la cornicabra
- Consigue una mejor productividad gracias al nuevo movimiento de los dedos

**NUEVO****SPA 130**36 V • 2,6 kg^②

Ligero y potente vareador de aceitunas de batería para la recolección profesional, principalmente de aceitunas, pero también de almendras o frutos secos. Cable de conexión con el máximo grado de libertad para el usuario, tubo corto y rígido para movimientos precisos en la copa de los árboles. Rastrillo con ocho dedos de carbono y movimiento más consistente para aumentar la eficacia de la recolección. Regulación de la velocidad en tres niveles, según el grado de madurez de los frutos. Ligera carcasa del motor de magnesio para trabajar cómodamente. Incluye de serie el gestor de flotas Smart Connector 2A para conocer, por ejemplo, las horas de funcionamiento del vareador y programar mantenimientos.



SPA 130 sin batería ni cargador con Smart Connector 2A

Referencia VA02 011 0705

999,00 €**Set SPA 130**

sin batería ni cargador con Smart Connector 2A, bolsa AP con cable de conexión y arnés

Referencia VA02 200 0000

1.149,00 €**Set SPA 130**

con Smart Connector 2A, bolsa AP con cable de conexión, arnés, cargador AL 101 y batería AP 500 S

Referencia VA02 200 0003

1.649,00 €**Set SPA 130**

con Smart Connector 2A, bolsa AP con cable de conexión, arnés, dos cargadores AL 101 y dos baterías AP 500 S

Referencia VA02 200 0002

2.199,00 €**NUEVO****SPA 140**36 V • 3,1 kg^②

Potente vareador de aceitunas de batería para la recolección profesional de aceitunas, almendras o frutos secos. Cable de conexión con el máximo grado de libertad para el usuario, tubo telescópico profesional para movimientos precisos en las altas y ramificadas copas de los árboles. Rastrillo con ocho dedos de carbono y movimiento más consistente para aumentar la eficacia de la recolección. Regulación de la velocidad en tres niveles, según el grado de madurez de los frutos. Ligera carcasa del motor de magnesio para trabajar cómodamente. Incluye de serie el gestor de flotas Smart Connector 2A para conocer, por ejemplo, las horas de funcionamiento del vareador y poder programar mantenimientos.



SPA 140 sin batería ni cargador con Smart Connector 2A

Referencia VA02 011 0706

1.099,00 €**Set SPA 140**

sin batería ni cargador con Smart Connector 2A, bolsa AP con cable de conexión y arnés

Referencia VA02 200 0001

1.249,00 €**Set SPA 140**

con Smart Connector 2A, bolsa AP con cable de conexión, arnés, cargador AL 101 y batería AP 500 S

Referencia VA02 200 0004

1.749,00 €**Set SPA 140**

con Smart Connector 2A, bolsa AP con cable de conexión, arnés, 2 cargadores AL 101 y 2 baterías AP 500 S

Referencia VA02 200 0005

2.299,00 €

LAS BATERÍAS CORRESPONDIENTES Y OTROS ACCESORIOS

A PARTIR DE LA **PÁGINA 16**

KIT 4 DEDOS DE CARBONO

Dedos de fibra de carbono muy resistentes y flexibles. Válido para SP 92, SP 92 T, SP-KM, SPA 65.



Longitud con rosca 380 mm.
Diámetro 5 mm.

Referencia **4249 007 1003** **22,00 €**

NUEVO KIT DE 10 DEDOS ESTÁNDAR

Dedos de fibra de carbono muy resistentes y de máxima flexibilidad. Válido para SPA 130 y SPA 140.



Longitud con rosca 380 mm.
Diámetro 4,5 mm

Referencia **VA02 007 5800** **54,00 €**

NUEVO KIT DE 4 FUNDAS PARA DEDOS CORTOS

Funda de silicona para dedos cortos (no incluye dedos). Válido para SPA 130 y SPA 140.



Longitud 150 mm

Referencia **VA02 007 1004** **9,90 €**

NUEVO KIT DE 10 DEDOS CORTOS

Dedos de fibra de carbono muy resistentes y de máxima flexibilidad especial para verdeo. Válido para SPA 130 y SPA 140.

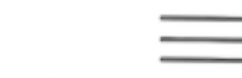


Longitud con rosca 280 mm.
Diámetro 4,5 mm

Referencia **VA02 007 5801** **48,00 €**

KIT FUNDAS DE DEDOS CORTOS

Funda de silicona para dedos cortos (no incluye dedos). Válido para SP 92, SP 92 T, SP-KM, SPA 65



De silicona. Longitud 170 mm

Referencia **4249 007 1005** **6,90 €**

NUEVO LLAVE PARA DEDOS

Funda de silicona para dedos cortos (no incluye dedos). Válido para SP 92, SP 92 T, SP-KM, SPA 65



Referencia **5911 893 1300** **0,65 €**

VAREADORES DE GASOLINA												
Referencia	Precio recomendado en euros	Cilindrada (cm³)	Potencia (kW/CV)	Tensión nominal (V)	Peso (kg)	Nivel sonoro ^① (dB(A))	Potencia sonora ^② (dB(A))	Vibraciones izquierda/derecha ^③ (m/s²)	STIHL Motor (2-MIX/4-MIX [®]) / Sistema de batería STIHL	Longitud total (cm)	Sistema antivibración STIHL	STIHL ErgoStart
SP 92 C-E	4259 011 0704 1.239,00	24,1	0,9/1,2	-	5,4 ^④	90	105	5,8/6,4	2-MIX	231	•	•
SP 92 TC-E	4259 011 0705 1.299,00	24,1	0,9/1,2	-	5,6 ^④	90	105	6,6/6,1	2-MIX	231	•	•
SP 452 (vara de 1,86 m)	VB01 200 0014 2.049,00	41,6	2,0/2,7	-	14,1 ^④	98	112	8,0/5,5	2-MIX	278	•	•
SP 452 (vara de 2,26 m)	VB01 200 0015 2.079,00	41,6	2,0/2,7	-	14,3 ^④	98	112	8,0/4,0	2-MIX	318	•	•
SP 482 (vara de 1,86 m)	VB01 200 0017 2.199,00	45,6	2,2/3,0	-	14,1 ^④	98	112	8,0/5,5	2-MIX	278	•	•
SP 482 (vara de 2,26 m)	VB01 200 0018 2.219,00	45,6	2,2/3,0	-	14,3 ^④	98	112	8,0/4,0	2-MIX	318	•	•
VAREADORES DE BATERÍA												
SPA 130	VA02 011 0705 999,00	-	-	36	2,6 ^④	80	93	13,0/13,0	Sistema AP	220	-	-
Set SPA 130 NUEVO Sin batería ni cargador con Smart Connector 2A	VA02 200 0000 1.149,00	-	-	36	2,6 ^④	80	93	13,0/13,0	Sistema AP	220	-	-
Set SPA 130 NUEVO con AL 101 y AP 500S	VA02 200 0003 1.649,00	-	-	36	2,6 ^④	80	93	13,0/13,0	Sistema AP	220	-	-
Set SPA 130 NUEVO con 2x AL 101 y 2x AP 500S	VA02 200 0002 2.199,00	-	-	36	2,6 ^④	80	93	13,0/13,0	Sistema AP	220	-	-
SPA 140	VA02 011 0706 1.099,00	-	-	36	3,2 ^④	77-79 ^⑤	93	9,1-18,5 ^⑤	Sistema AP 184-242	-	-	-
Set SPA 140 NUEVO Sin batería ni cargador con Smart Connector 2A	VA02 200 0001 1.249,00	-	-	36	3,2 ^④	77-79 ^⑤	93	9,1-18,5 ^⑤	Sistema AP 184-242	-	-	-
Set SPA 140 NUEVO con AL 101 y AP 500S	VA02 200 0004 1.749,00	-	-	36	3,2 ^④	77-79 ^⑤	93	9,1-18,5 ^⑤	Sistema AP 184-242	-	-	-
Set SPA 140 NUEVO con 2x AL 101 y 2x AP 500S	VA02 200 0005 2.299,00	-	-	36	3,2 ^④	77-79 ^⑤	93	9,1-18,5 ^⑤	Sistema AP 184-242	-	-	-

Precio recomendado en euros

• De serie C = Versión confort E = STIHL ErgoStart T = Tubo divisible
 ① Factor K según la Directiva 2006/42/CE = 2,5 dB(A)
 ② Factor K según la Directiva 2006/42/CE = 2 m/s²
 ③ Peso sin batería
 ④ Valores desde tubo replegado a tubo completamente extendido
 ⑤ Peso sin combustible, completo



LIMPIAR Y ORDENAR



SOPLADORES



PICADORAS/ASPIRADORAS



BARREDORAS



HIDROLIMPIADORAS



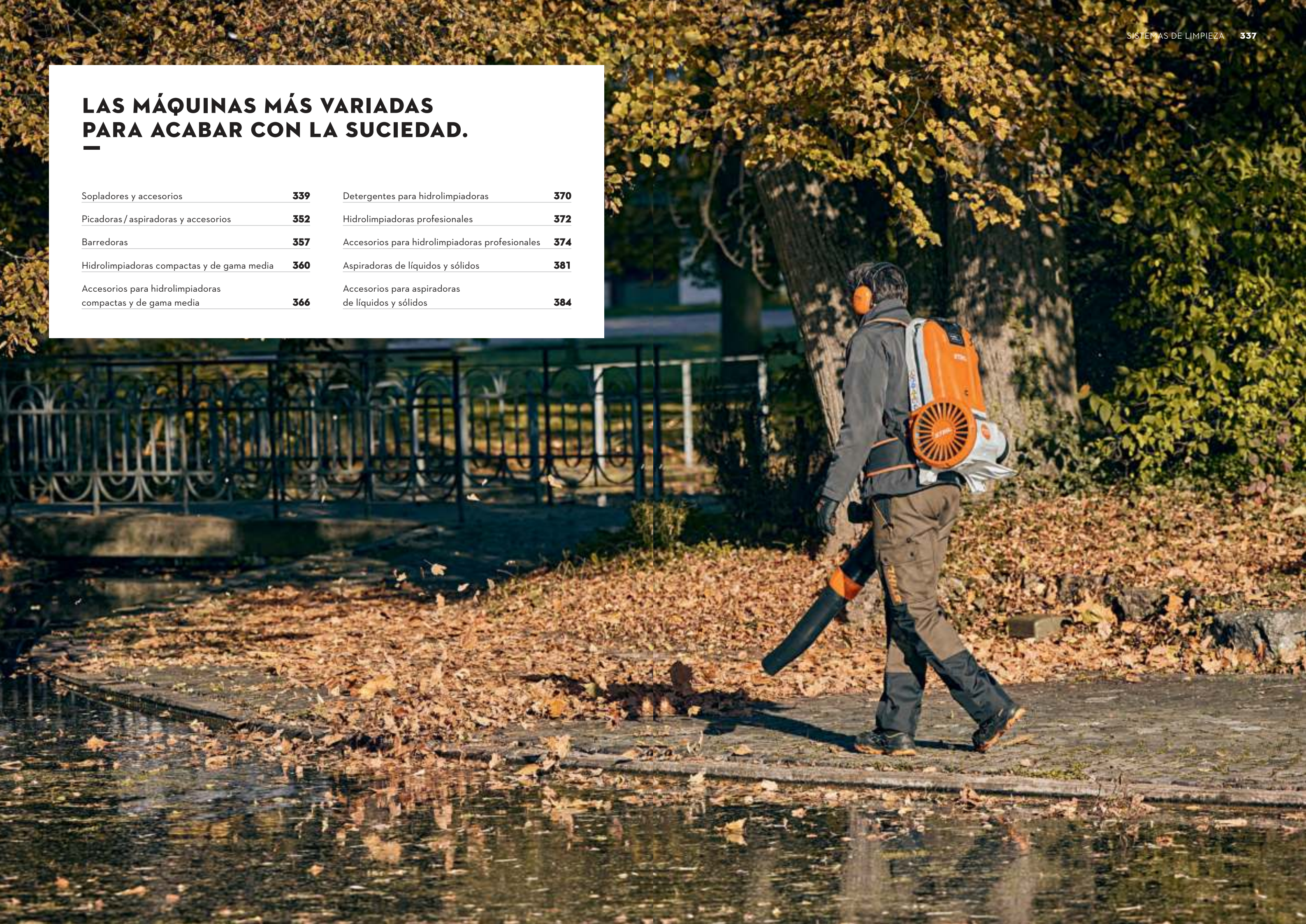
ASPIRADORAS DE
LÍQUIDOS Y SÓLIDOS



BIOTRITURADORAS
DE JARDÍN

LAS MÁQUINAS MÁS VARIADAS PARA ACABAR CON LA SUCIEDAD.

Sopladores y accesorios	339	Detergentes para hidrolimpiadoras	370
Picadoras/ aspiradoras y accesorios	352	Hidrolimpiadoras profesionales	372
Barredoras	357	Accesorios para hidrolimpiadoras profesionales	374
Hidrolimpiadoras compactas y de gama media	360	Aspiradoras de líquidos y sólidos	381
Accesorios para hidrolimpiadoras compactas y de gama media	366	Accesorios para aspiradoras de líquidos y sólidos	384



SOPLADORES AL DETALLE



TÉCNICA

01 STIHL ELASTOSTART

Gracias a un amortiguador especial en la empuñadura, se evitan los tirones bruscos al arrancar. Se protegen los músculos y articulaciones con un arranque suave.

02 FILTRO HD2

Atrapa incluso el polvo fino, lo cual prolonga considerablemente la vida útil del motor. Al estar elaborado con un material especial, puede limpiarse lavándolo, por ejemplo, con STIHL VarioClean Eco y agua caliente.

CONFORT

03 SISTEMA ANTIVIBRACIÓN STIHL

Los elementos de amortiguación reducen la transmisión de las vibraciones del motor a las manos y a los brazos.

04 PALANCA DE ACELERACIÓN CON BOTÓN DE STOP

La palanca de aceleración se puede bloquear en la posición de aceleración máxima. Solo hay que pulsar con el pulgar para apagar el motor. La máquina queda automáticamente preparada para arrancar de nuevo.

Hay que recordar que no todos los productos están equipados con las características aquí descritas. En esta página solo se describen los aspectos más importantes. Más explicaciones e indicaciones a partir de la página 502 o en la página stihl.es.

SOPLADORES DE GASOLINA

- Para usar en zonas próximas a viviendas conserjerías, jardinería y paisajismo o para mantenimientos municipales
- Especialmente potentes
- Limpian hasta las capas más húmedas de hojas caídas
- Manejo cómodo



BG 56

13 N[Ⓢ] · 4,1 kg[Ⓢ]

Limpia sin esfuerzo las hojas caídas o la hierba cortada. Boquilla redonda, botón de stop.

Referencia 4241 011 1750

299,00 €

VERSIÓN SILENCIOSA



BG 66-D

10 N[Ⓢ] · 4,5 kg[Ⓢ]

Baja emisión de ruido con potente caudal de aire. Silenciador integrado, boquilla redonda, catalizador, botón de stop.

Referencia 4241 011 1747

349,00 €



BG 86

15 N[Ⓢ] · 4,4 kg[Ⓢ]

Para limpiar grandes superficies cubiertas de hojarasca y restos de césped cortado. Gracias al filtro HD2, es también adecuado para su uso en entornos con mucho polvo. Boquilla redonda, boquilla plana, sistema antivibración STIHL, STIHL ElastoStart, palanca de aceleración bloqueable con botón de stop.

Referencia 4241 011 1753

399,00 €

Otras versiones:

BG 86 C-E 4241 011 1754

419,00 €



Para más información visita nuestra web stihl.es.

Precio recomendado en euros

Ⓢ Datos sobre la fuerza de soplado en newtons (N) para comparar el rendimiento de los sopladores

C = Versión confort
E = STIHL ErgoStart
D = Catalizador

Ⓢ Peso sin combustible, completo

**BR 200**12 N[Ⓢ] • 5,7 kg[Ⓢ]

Máquina compacta y muy ligera. Sistema antivibración STIHL, sistema de arranque simplificado, palanca de aceleración bloqueable con botón de stop, con asa.

Referencia 4241 011 1605

519,00 €**BR 430**26 N[Ⓢ] • 10,2 kg[Ⓢ]

Potente soplador para eliminar con toda comodidad restos de césped y setos, hojarasca u otros residuos en grandes superficies. Agarre suave, sistema antivibración STIHL, arnés de correas anchas, STIHL ElastoStart, sistema de arranque simplificado, palanca de aceleración bloqueable con botón de stop, con asa.

Referencia 4244 011 1620

639,00 €

VERSIÓN SILENCIOSA

BR 50022 N[Ⓢ] • 10,4 kg[Ⓢ]

Medidas activas como el motor STIHL 4-MIX[®] y medidas pasivas como el silenciador integrado, reducen claramente el nivel de ruido. Por tanto, especialmente adecuado para trabajos de limpieza en zonas sensibles al ruido. Agarre suave, sistema antivibración STIHL, gatillo del acelerador regulable con botón de stop y arnés de correas ergonómicas y anchas.

Referencia 4282 200 0020

729,00 €**BR 700**35 N[Ⓢ] • 10,9 kg[Ⓢ]

Soplador muy potente con una enorme fuerza de soplado. Regulación de la empuñadura sin herramientas, regulación continua del tubo de soplado, agarre suave, motor STIHL 4-MIX[®], gatillo del acelerador regulable con botón de stop y arnés de correas ergonómicas y anchas. Garantía de 2 años para uso profesional.

Referencia 4282 200 0021

849,00 €**BR 800 C-E**41 N[Ⓢ] • 11,7 kg[Ⓢ]

El soplador más potente de STIHL. Práctico arranque lateral en la parte posterior para arrancar el soplador con toda comodidad. Ajuste de la posición de la empuñadura sin herramientas y tubo de soplado de regulación continua. Empuñadura blanda, sistema antivibración STIHL, arnés ergonómico de correas anchas, arnés de cadera, cinturón de pecho, motor STIHL 4-MIX[®], sistema de arranque simplificado, gatillo de aceleración continua bloqueable con botón de stop. Garantía de 2 años para uso profesional.

Referencia 4283 011 1603

939,00 €

ARRANQUE ELÉCTRICO

BR 45028 N[Ⓢ] • 11,5 kg[Ⓢ]

Potente soplador de mochila profesional. Con tubo de soplado regulable y con opción de variar sin herramientas la posición de la palanca de mando. Está equipado con un amplio y cómodo arnés acolchado. Especialmente indicado para limpiar zonas verdes y basuras. Su avanzado sistema antivibración permite el trabajo continuado durante largos periodos de tiempo. STIHL Elastostart, Motor 2-Mix, interruptor que regula la aceleración de forma escalonada y con posición Stop, con asa de transporte.

Referencia 4244 011 1635

699,00 €

Otras versiones:

BR 450 C-EF 4244 011 1632

799,00 €**BR 600**32 N[Ⓢ] • 10,3 kg[Ⓢ]

Muy potente. Alto rendimiento de soplado. Agarre suave, sistema antivibración STIHL, motor STIHL 4-MIX[®], gatillo del acelerador regulable con botón de stop y arnés de correas ergonómicas y anchas. Garantía de 2 años para uso profesional.

Referencia 4282 200 0022

779,00 €

**ENCUENTRA EL COMBUSTIBLE
Y EL ACEITE ADECUADOS**

A PARTIR DE LA **PÁGINA 404**

Para más información
visita nuestra web stihl.es.

SOPLADORES DE BATERÍA

- Ideales para tareas de limpieza en zonas sensibles al ruido como hospitales, guarderías infantiles o zonas residenciales
- Los modelos más silenciosos de la gama
- Sin cables y sin emisiones

BGA 60

60% MÁS DE FUERZA DE SOPLADO FRENTE AL BGA 57

36 V • 15 N[ⓐ] • 2,3 kg[ⓑ]

Potente soplador de batería del sistema AK de STIHL. Ideal para amontonar hojarasca, papel y otros residuos en zonas urbanas. Ajuste regulable de la fuerza de soplado y modo Boost adicional para alcanzar un 60% más de potencia en comparación con el soplador BGA 57. Potente motor EC muy duradero, boquilla redonda, tubo de soplado regulable con anillo metálico para evitar el desgaste.

BGA 60 sin batería ni cargador
Referencia **BA04 011 5904** **199,00 €**

Set BGA 60 con AK 30 S y AL 101 **AHORRAS 58,00 €**
Referencia **BA04 011 5948** **369,00 €**



AJUSTE VARIABLE DE LA POTENCIA DE SOPLADO

La potencia de soplado se puede regular en cualquier momento, según la tarea que desees realizar. El modo de refuerzo proporciona al BGA 60 una potencia un 60% mayor que el BGA 57.

FÁCIL AJUSTE DE LA LONGITUD DEL TUBO DE SOPLADO

El tubo de soplado se puede alargar hasta 16 cm de forma rápida, sencilla y sin herramientas.

PROTECCIÓN CONTRA EL DESGASTE

El anillo metálico protege la boquilla redonda de posibles daños y desgastes.



TRABAJO CON UN USO EFICIENTE DE LA ENERGÍA

La tecnología electrónica EC garantiza una alimentación constante de la potencia necesaria.



BGA 45

18 V • 5 N[ⓐ] • 2,2 kg[ⓑ]

Manejable soplador de batería para limpieza de superficies pequeñas en jardines. Batería integrada (45 Wh) con indicador de carga. Tiempo de carga de la batería 210 min / 300 min (80% / 100%).

Referencia **4513 011 5901** **129,00 €**



BGA 57

36 V • 9 N[ⓐ] • 2,3 kg[ⓑ]

Soplador de batería silencioso para amontonar hojas, hierba, papeles y otros residuos en zonas cercanas a viviendas. Boquilla redonda, agarre suave y tubo de soplado regulable con tres niveles. Para una mayor velocidad de aire, tienes disponible como accesorio una boquilla plana.

BGA 57 sin batería ni cargador
Referencia **4523 011 5964** **129,00 €**

Set BGA 57 con AK 20 y AL 101 **AHORRAS 48,00 €**
Referencia **4523 011 5978** **269,00 €**



BGA 86

36 V • 15 N[ⓐ] • 2,8 kg[ⓑ]

Soplador de batería muy potente y cómodo de manejar para usuarios profesionales, especialmente en zonas urbanas como parques y aparcamientos. Para eliminar hojarasca, poda verde y suciedad. Empuñadura ergonómica con regulación progresiva de la fuerza de soplado. Boquilla redonda, tubo de soplado de longitud regulable en tres niveles. Boquilla plana para una mayor velocidad de aire disponible como accesorio.

BGA 86 sin batería ni cargador
Referencia **BA02 011 5903** **319,00 €**



BGA 100

36 V • 17 N[ⓐ] • 2,5 kg[ⓑ]

Soplador de batería silencioso, ligero y muy potente para uso profesional especialmente en zonas urbanas y sensibles al ruido. Boquilla redonda, agarre suave, cuatro niveles de potencia incluyendo función Boost, tubo de soplado regulable con tres niveles, enganche para colgar la máquina y usarla con el kit de apoyo acolchado (accesorio). Disponible como accesorio una boquilla plana para una mayor velocidad de aire. Funcionamiento con batería con cable de conexión, así como el cinturón de baterías, el sistema de transporte AP o la batería AR de mochila (ver página 57).

BGA 100 sin batería ni cargador
Referencia **4866 011 5905** **499,00 €**



APIII
SYSTEM
AR 3000 L

BGA 200

36 V • 21 N[Ⓢ] • 3,2 kg[Ⓢ]



CON
ERGOSOPORTE



BGA 200 sin batería ni cargador, con ErgoSoporte
Referencia **BA01 200 0000**

609,00 €

Soplador de batería especialmente potente para uso profesional en zonas urbanas y sensibles al ruido. Máquina de uso flexible 2 en 1, tanto para manejar con una mano en zonas estrechas, como enganchado en la cadera con el sistema de transporte confort especialmente desarrollado para trabajar en grandes superficies o durante un uso prolongado. Es posible cambiar de un modo a otro en cualquier momento de forma rápida y sencilla. El diseño curvo del BGA 200 garantiza que el soplador no se incline a pesar del fuerte flujo de aire, aliviando así la tensión en la muñeca. La segunda empuñadura frontal y el modo de soplado de crucero proporcionan una comodidad de trabajo adicional. Con solo pulsar un botón, la longitud del tubo de soplado puede ajustarse fácilmente para adaptarse a diferentes situaciones de limpieza, como en el caso de las esquinas. El cómodo sistema de transporte de serie se puede fijar al cinturón del sistema de transporte para baterías AR L de mochila.

BGA 300

NUESTRO SOPLADOR PROFESIONAL DE BATERÍA
MÁS POTENTE



APIII
SYSTEM
AR 3000 L

ACCESORIO:
NUEVO
ADAPTADOR
DOBLE DE
BATERÍA
ADA 1000



Ver página 348

36 V • 26 N[Ⓢ] • 7,4 kg[Ⓢ]



Potente soplador de batería STIHL para uso profesional. Apropiado para entornos sensibles al ruido. Elevada velocidad del aire para eliminar rápidamente la hojarasca húmeda y pesada. Especialmente silencioso gracias al sistema único de reducción de ruido de STIHL. Regulación variable de la fuerza de soplado con cuatro niveles de potencia, incluida función de Boost. Ajuste rápido de la longitud del tubo de soplado y de la posición de la empuñadura. Sistema de transporte ergonómico con cinturón. Compatible con las baterías AR L de mochila y el nuevo adaptador doble de batería ADA 1000, donde podrás acoplar hasta dos baterías AP. La batería AR L de mochila, el adaptador doble ADA 1000 y las baterías AP no están incluidas de serie con la máquina. Preinstalación Smart Connector 2 A en la carcasa de la máquina.

BGA 300 sin batería ni cargador
Referencia **BA03 011 5914**

729,00 €

Precio recomendado en euros

Ⓢ Peso sin batería
Ⓢ Explicación de los símbolos en la página 502
Ⓢ Datos sobre la fuerza de soplado en newtons (N) para comparar el rendimiento de los sopladores

SOPLADOR Y BATERÍA SIEMPRE A LA VISTA CON STIHL CONNECTED

STIHL Smart Connector 2 A, disponible como accesorio, puede colocarse en un lugar habilitado de la carcasa y conectarse con la electrónica de la máquina para integrar fácilmente el BGA 300 en STIHL connected. Durante el trabajo, se recogen datos de funcionamiento relevantes como el tiempo de marcha y la velocidad, y se transmiten por Bluetooth® a la aplicación STIHL connected o a STIHL connected Box y, de ahí, a STIHL Cloud. Tanto en el portal STIHL connected como en la aplicación STIHL connected, dispones de los datos de su BGA 300 y de otras máquinas equipadas con STIHL Smart Connector para un análisis en detalle y una planificación del uso eficaz. Gracias al Bluetooth® integrado, las baterías AR 2000 L, AR 3000 L y AP 500 S (uso con BGA 300 en combinación con el nuevo adaptador doble de batería ADA 1000) también las puedes gestionar cómodamente en STIHL connected.

Encuentra más información sobre STIHL connected a partir de la página 16, y sobre Smart Connector 2 A a partir de la página 403.



TODA LA POTENCIA QUE NECESITAS CON SOLO PULSAR UN BOTÓN

Para llevar una gestión óptima de la energía, es posible adaptar la potencia de soplado al trabajo de limpieza correspondiente de forma fácil y rápida desde la empuñadura con indicador LED, mediante cuatro niveles de potencia predefinidos, además de la posición turbo.



PARA CUALQUIER TAREA

Un cierre rápido facilita el ajuste de la longitud del tubo de soplado adaptándose, por lo tanto, a los distintos trabajos de limpieza.

EXCLUSIVO: EL SISTEMA STIHL NOISE REDUCTION

La innovadora tecnología reduce la emisión acústica para residentes y transeúntes de tres maneras: 1. Reduce el nivel de ruido a un máximo de 94 dB(A). 2. Genera un sonido más agradable. 3. Los picos de volumen sonoro se reducen de tal manera que, alrededor de la máquina (en 360°), se logra una emisión acústica baja y uniforme.

MÁXIMA COMODIDAD

El sistema de transporte ergonómico con correas para hombros y arnés de cadera proporciona una elevada comodidad en el trabajo.

MÁXIMA FLEXIBILIDAD

Elije entre un peso ligero o una autonomía elevada. Gracias al nuevo adaptador doble de batería ADA 1000, puedes utilizar las baterías AP con un peso reducido. Para una autonomía más elevada, puedes elegir nuestras baterías AR L de mochila.



SOPLADORES ELÉCTRICOS

- Para el uso de particulares
- Ideales para zonas sensibles al ruido
- Especialmente silenciosos
- Potente rendimiento de soplado



BGE 71

230 V • 1,1 kW • 9 N^① • 3,0 kg^②

Para limpiar superficies pequeñas o medianas en zonas cercanas a viviendas. Con boquilla plana y dispositivo antitirones del cable. Disponible accesorio opcional para aspirado.

Referencia **4811 011 1542** **129,00 €**



BGE 81

230 V • 1,4 kW • 12 N^① • 3,3 kg^②

Para limpiar superficies grandes en zonas cercanas a viviendas. Con agarre suave, boquilla plana, ajuste progresivo de revoluciones, botón de bloqueo de la potencia de soplado y dispositivo antitirones del cable. Disponible accesorio opcional para aspirado.

Referencia **4811 011 1551** **159,00 €**



CONSEJOS PROFESIONALES

Tu soplador eléctrico se convierte fácilmente en un aspirador que tritura las hojas y las recoge en un saco. Estas hojas trituradas son adecuadas para abonar el suelo y se pueden esparcir directamente. Más información sobre el juego de aspiración en la siguiente página.

Precio recomendado en euros

① Datos sobre la fuerza de soplado en newtons (N) para comparar el rendimiento de los sopladores
② Peso sin cable

ACCESORIOS Y KITS PARA SOPLADORES

- Realiza un mantenimiento estándar con mayor facilidad
- Aumentan las posibilidades de uso
- Trabaja con comodidad



KITS DE MANTENIMIENTO

Con los kits de mantenimiento para sopladores de mochila de gasolina STIHL puedes realizar trabajos de mantenimiento sencillos por ti mismo. Cada kit incluye una bujía, un filtro de combustible y un filtro de aire. Con medidas de mantenimiento estándar periódicas y proactivas puedes, no solo proteger las piezas y los componentes de las máquinas frente a la suciedad o frente a posibles daños, sino que al mismo tiempo puedes aumentar la vida útil de tu máquina. Además de la llave combinada que se suministra de serie con tu soplador STIHL, no necesitas ninguna otra herramienta adicional para el mantenimiento.

Kit de mantenimiento 39 para BR 500, BR 600, BR 700
Referencia **4282 007 4100** **19,70 €**

Kit de mantenimiento 40 para BR 800
Referencia **4283 007 4101** **15,80 €**

JUEGOS DE ASPIRACIÓN

Para convertir el soplador en una picadora/ aspiradora.



Para BG 56 y BG 86
Referencia **4241 700 2200** **93,50 €**

Para convertir el soplador eléctrico en una picadora/ aspiradora eléctrica.



Para BGE 71 y BGE 81
Referencia **4811 700 2201** **93,50 €**





ERGOSOPORTE

Gracias al cómodo sistema de transporte, el BGA 200 puede utilizarse de diversas maneras: manualmente o suspendido en el soporte colocado en un lado del cuerpo. El cambio es sencillo y rápido, y la carga de trabajo se reduce enormemente, especialmente durante los trabajos más largos. El ErgoSoporte solo se puede usar junto con un sistema de transporte para baterías de mochila AR. No se puede usar con el cinturón de baterías o el sistema de transporte AP. Las baterías AR y el sistema de transporte para baterías AR no se incluyen en el suministro.

Para BGA 200
Referencia BA01 490 0400

87,50 €

ARNÉS DE CADERA

Reparte el peso de manera uniforme y descarga la espalda.



Para BR 430 y BR 450
Referencia 4203 710 9102

34,00 €

CIERRE DE PECHO

Para que el arnés quede bien colocado.



Para BR 200, BR 430, BR 450, BR 500,
BR 600, BR 700, BR 800 y BGA 300
Referencia 0000 790 7700

9,90 €



Para más información
visita nuestra web stihl.es.

JUEGO DE LIMPIEZA DE CANALONES

Su tubo de aprox. 3 m permite limpiar los canalones cómodamente.



Para BG 56, BG 66, BG 86, BGE 71 y BGE 81
Referencia 4241 007 1003

54,50 €

APOYO ACOLCHADO

Apoyo acolchado con adaptador de arnés para sujetarlo en el cinturón de baterías con arnés, en el sistema de transporte AP o en el sistema de transporte AR.



Para BGA 100, KMA 135 R, FSA 130, FSA 130 R,
FSA 200 R, FSA 200, FSA 135, FSA 135 R y RGA 140
Referencia 0000 007 1045

31,40 €

BOLSA DE TRANSPORTE

Bolsa ligera ideal para el transporte y almacenamiento del equipo junto con las herramientas Combi FS-KM o HL-KM. Además, es perfecta para las máquinas de batería KMA 80 R, KMA 120 R, KMA 135 R, HSA 50, HSA 60, HSA 100, HLA 56, BGA 57, BGA 60, BGA 86 y BGA 100 con su batería y cargador. El contenido mostrado no está incluido de serie con la bolsa.



Referencia 0000 881 0507

48,00 €

NUEVO ADA 1000

Adaptador doble de batería para el uso de 1 ó 2 baterías AP. Cambio automático a la segunda batería cuando se agote la primera. Las baterías AP no están incluidas de serie con el adaptador.



Para BGA 300[Ⓞ] y RMA 765 V
Referencia 6909 400 4300

249,00 €



	Referencia	Precio recomendado en euros	Forma	Adecuado para soplador	Uso
BOQUILLAS PLANAS					
	4866 701 8301	12,10	recta	BGA 57, BGA 86, BGA 100	Facilita la eliminación de objetos pesados o mojados debido a la gran velocidad del aire.
	4241 708 6302	15,40	curvada	BG 56, BG 86, BGE 71, BGE 81, SHA 56	
	4282 708 6340	9,80	curvada	BR 430, BR 500, BR 600	Permiten trabajar en superficies extensas gracias a su chorro de aire dirigido en paralelo al suelo.
	4282 708 6304	17,30	curvada	BR 700, BR 800, BGA 300	
BOQUILLAS REDONDAS					
	4282 708 6360	10,30	recta	BR 430	
	4244 708 6301	10,70	recta	BR 450, BGA 300	Para trabajar con menos esfuerzo.
	4282 708 6303	16,20	curvada	BR 800	Prolonga el tubo de soplado del modelo BR 800 frente a la boquilla recta de serie. Para trabajar con menos esfuerzo, se recomienda el uso con el manillar abierto 4282 790 1700

	Referencia	Precio recomendado en euros	Cilindrada (cm³)	Tensión nominal (V)	Potencia (kW)	Peso (kg)	Fuerza de soplado ^① (N)	Velocidad máx. del aire (m/s) con boquilla redonda/plana	Caudal de aire (m³/h) con boquilla redonda/plana	Nivel sonoro ^② (dB(A))	Potencia sonora ^③ (dB(A))	Vibraciones derecha ^④ (m/s²)	STIHL Motor (2-MIX / 4-MIX®) / sistema de batería STIHL	Boquilla redonda / boquilla plana	Sistema antivibración STIHL	STIHL ElastoStart / ErgoStart	Arranque lateral STIHL	Arranque eléctrico STIHL	Cinturón de pecho / arnés de cadera	Juego de aspiración	Catalizador	STIHL Smart Connector 2 A
SOPLADORES DE GASOLINA																						
BG 56	4241 011 1750	299,00	27,2	-	-	4,1 ^⑤	13	71/-	700/-	90	104	8,0	2-MIX	●/○	-	○/-	-	-	-/-	○	-	-
BG 66-D	4241 011 1747	349,00	27,2	-	-	4,5 ^⑤	10	62/-	630/-	86	99	7,8	2-MIX	●/-	-	○/-	-	-	-/-	-	●	-
BG 86	4241 011 1753	399,00	27,2	-	-	4,4 ^⑤	15	76/89	755/620	90	104	2,5	2-MIX	●/●	●	●/-	-	-	-/-	○	-	-
BG 86 C-E	4241 011 1754	419,00	27,2	-	-	4,4 ^⑤	15	76/89	755/620	90	104	2,5	2-MIX	●/●	●	-/○	-	-	-/-	○	-	-
BR 200	4241 011 1605	519,00	27,2	-	-	5,7 ^⑤	12	67/-	680/-	96	103	3,0	2-MIX	●/-	●	-/-	-	-	○/-	-	-	-
BR 430	4244 011 1620	639,00	63,3	-	-	10,2 ^⑤	26	98/-	850/-	101	108	2,5	2-MIX	●/○	●	●/-	-	-	○/○	-	-	-
BR 450	4244 011 1635	699,00	63,3	-	-	11,5 ^⑤	28	99/-	1.090/-	102	108	2,5	2-MIX	●/-	●	-/-	-	-	○/○	-	-	-
BR 450 C-EF	4244 011 1632	799,00	63,3	-	-	11,5 ^⑤	28	99/-	1.090/-	102	108	2,5	2-MIX	●/-	●	-/●	-	●	○/○	-	-	-
BR 500	4282 200 0020	729,00	64,8	-	-	10,4 ^⑤	22	93/-	925/-	90	100	1,4	4-MIX®	●/○	●	-/-	-	-	○/○	-	-	-
BR 600	4282 200 0022	779,00	64,8	-	-	10,3 ^⑤	32	106/-	1.150/-	100	108	1,8	4-MIX®	●/○	●	-/-	-	-	○/●	-	-	-
BR 700	4282 200 0021	849,00	64,8	-	-	10,9 ^⑤	35	88/-	1.550/-	101	109	2,5	4-MIX®	●/○	●	-/-	-	-	○/●	-	-	-
BR 800 C-E	4283 011 1603	939,00	79,9	-	-	11,7 ^⑤	41	97/-	1.700/-	104	112	3,5	4-MIX®	●/-	●	-/●	●	-	●/●	-	-	-
SOPLADORES DE BATERÍA																						
BGA 45	4513 011 5901	129,00	-	18	-	2,2 ^⑤	5	44/-	420/-	76	87	3,2	Línea AI	●/-	-	-/-	-	-	-/-	-	-	-
BGA 57	4523 011 5964	129,00 ^⑥	-	36	-	2,3 ^⑤	9	55/60	620/560	79	90	0,6	Sistema AK	●/○	-	-/-	-	-	-/-	-	-	-
Set BGA 57 con AK 20 + AL 101	4523 011 5978	269,00	-	36	-	3,5 ^⑤	9	55/60	620/560	79	90	0,6	Sistema AK	●/○	-	-/-	-	-	-/-	-	-	-
BGA 60	BA04 011 5904	199,00 ^⑥	-	36	-	2,3 ^⑤	15 ^⑦	69 ^⑧ /-	780 ^⑨ /-	76	89	1,2	Sistema AK	●/-	-	-/-	-	-	-/-	-	-	-
Set BGA 60 con AK 30 S + AL 101	BA04 011 5948	369,00	-	36	-	3,5 ^⑤	15 ^⑦	69 ^⑧ /-	780 ^⑨ /-	76	89	1,2	Sistema AK	●/-	-	-/-	-	-	-/-	-	-	-
BGA 86	BA02 011 5903	319,00 ^⑥	-	36	-	2,8 ^⑤	15	69/76	780/710	79	90	0,5	Sistema AP	●/○	-	-/-	-	-	-/-	-	-	-
BGA 100	4866 011 5905	499,00 ^⑥	-	36	-	2,5 ^⑤	17 ^⑦	75 ^⑧ /81	840 ^⑨ /760	80	90	0,9	Sistema AP	●/○	-	-/-	-	-	-/-	-	-	-
BGA 200	BA01 200 0000	609,00 ^⑥	-	36	-	3,2 ^⑤	21 ^⑦	84 ^⑧ /-	940 ^⑨ /-	80	91	0,7	Sistema AP	●/-	-	-/-	-	-	-/-	-	-	-
BGA 300	BA03 011 5914	729,00 ^⑥	-	36	-	7,4 ^⑤	26 ^⑦	86 ^⑧ /-	970 ^⑨ /-	84	94	0,2	Sistema AP	●/○	-	-/-	-	-	○/●	-	-	○
SOPLADORES ELÉCTRICOS																						
BGE 71	4811 011 1542	129,00	-	230	1,1	3,0 ^⑤	9	-/70	-/485	85	100	1,0	-	-/●	-	-/-	-	-	-/-	○	-	-
BGE 81	4811 011 1551	159,00	-	230	1,4	3,3 ^⑤	12	-/82	-/565	89	103	4,1	-	-/●	-	-/-	-	-	-/-	○	-	-

● De serie
○ Opcional (accesorio)

C = Versión confort
D = Catalizador


E = STIHL ErgoStart
F = Arranque eléctrico STIHL

① Datos sobre la fuerza de soplado en newtons (N) para comparar el rendimiento de los sopladores
② Factor K según la Directiva 2006/42/CE = 2,0 dB(A)
③ Factor K según la Directiva 2006/42/CE = 2 m/s²

④ Peso sin combustible, completo
⑤ Peso con batería
⑥ Peso sin batería

⑦ Peso con batería, sin cargador
⑧ Peso sin cable
⑨ En modo turbo

⑩ Precio sin batería ni cargado



PICADORAS/ ASPIRADORAS Y ACCESORIOS

- Para trabajos variados de soplado y triturado como, por ejemplo, eliminar y picar hojas, restos de hierba y poda
- Para usar en zonas residenciales o servicios de limpieza y conserjerías
- Todas las picadoras/aspiradoras se pueden utilizar también como soplador



SH 56

27,2 cm³ · 5,4 kg^①

Ideal para la limpieza de superficies medianas. Regulación en progresión continua del régimen de revoluciones, boquilla redonda.

Referencia 4241 011 0928

369,00 €



SH 86

27,2 cm³ · 5,8 kg^①

Ideal para la limpieza de grandes superficies. Ajuste progresivo del régimen de revoluciones, boquilla redonda, boquilla plana, botón de bloqueo, STIHL ElastoStart, sistema antivibración STIHL, filtro HD2.

Referencia 4241 011 0932

469,00 €

Otras versiones:

SH 86 C-E 4241 011 0933

489,00 €



ENCUENTRA EL COMBUSTIBLE Y EL ACEITE ADECUADOS

A PARTIR DE LA **PÁGINA 404**



TIENES INFORMACIÓN SOBRE LAS BATERÍAS DE LITIO-IÓN CORRESPONDIENTES Y OTROS ACCESORIOS

A PARTIR DE LA **PÁGINA 16**

Precio recomendado en euros

ACCESORIO:
JUEGO DE
CONVERSIÓN



Ver la página 354

AKIII
SYSTEM
AK 20

INCLUYE TUBO DE SOPLADO Y
SACO RECOGEDOR



SHA 56

36 V · 4,2 kg^②



Primera picadora / aspiradora de batería de la gama STIHL. Se trata de una práctica máquina 2 en 1 que puede utilizarse tanto para aspirar hojas y triturarlas para ocupar menos espacio, como para soplar hojas. La ergonomía es extraordinaria gracias a la empuñadura giratoria con control progresivo de la velocidad. La función picadora / aspiradora, para mayor comodidad, cuenta con una empuñadura adicional, estrella de picado de metal y un arnés de transporte acolchado. El saco recogedor se engancha al tubo de aspiración y, unido al diseño asimétrico, permite un desplazamiento sin limitaciones. Cuenta con un saco recogedor de mochila, disponible como accesorio. Al utilizarse como soplador dispone de una boquilla redonda, y el tubo de soplado puede ajustar su longitud en dos niveles. Utilizando la boquilla plana podrás contar con una mayor velocidad de aire

SHA 56 sin batería ni cargador

Referencia SA02 011 7104

269,00 €

Set SHA 56 con AK 20 y AL 101

Referencia SA02 200 0006

AHORRAS 48,00 €

409,00 €



SHE 71

230 V · 1,1 kW · 4,1 kg^③

Eléctrico. Perfecto para trabajar en zonas cercanas a viviendas. Convertible en soplador. Con función de triturado, no de picado.

Referencia 4811 011 0829

169,00 €



SHE 81

230 V · 1,4 kW · 4,5 kg^③

Para grandes superficies y trabajos alrededor de la casa. Regulación en progresiva del régimen de revoluciones, interruptor de bloqueo, empuñadura de goma, boquilla plana, dispositivo de soplado.

Referencia 4811 011 0839

199,00 €



LISTO PARA USAR CON UN GIRO

No importa si utilizas el SHA 56 como soplador o aspirador: en ambos casos, la empuñadura giratoria ofrece una ergonomía excelente y, por tanto, aumenta el confort en el trabajo. Para hacer el cambio sin herramientas de picadora / aspiradora a soplador – y viceversa –, solo tienes que girar la empuñadura 180 grados y ya tendrás el SHA 56 listo para usar. Mediante el regulador de velocidad variable que hay en la empuñadura, se puede regular de forma progresiva la fuerza de aspiración y soplado del SHA 56. Especialmente para el uso como picadora / aspiradora la empuñadura adicional en ángulo del SHA 56 permite un manejo aún más cómodo.

① Peso sin combustible, completo

② Peso sin batería, en modo de aspiración

③ Peso sin cable

④ Explicación de los símbolos en la página 502



SACO RECOGEDOR

45 l. Para trabajos muy polvorientos. Para el uso con el SHA 56 se debe elegir el set de montaje de saco recogedor.



Para SH 56, SH 86, SHA 56, SHE 71 y SHE 81
Referencia 4229 708 9702

44,30 €

BOQUILLA PLANA EN ÁNGULO

Gracias al amplio flujo de aire paralelo al suelo, con la boquilla plana curva se pueden eliminar con eficacia hojas y restos de hierba en superficies planas más extensas.



Para SH 56, SH 86, SHA 56, SHE 71 y SHE 81
Referencia 4241 708 6302

15,40 €

JUEGO DE LIMPIEZA DE CANALONES

Para limpiar la suciedad y la hojarasca. Tubo de soplado de aprox. 3 m de longitud.



Para SH 56, SH 86, SHE 71 y SHE 81
Referencia 4241 007 1003

54,50 €

JUEGO DE CONVERSIÓN RECOGEDOR

45 l. Reduce el peso de la máquina y permite trabajar sin fatigarse. Set compuesto por saco recogedor, tubo curvado y adaptador. Posibilidad de montaje sin herramientas.



Para SHA 56
Referencia SA02 007 1000

75,50 €

Referencia

Precio recomendado en euros

Cilindrada (cm³)	Tensión nominal (V)	Consumo de potencia (kW)	Peso (kg), incl. accesorios	Nivel sonoro ^① (dB(A))	Potencia sonora ^② (dB(A))	Vibraciones izquierda / derecha ^③ (m/s²)	Motor STIHL (2-MIX / 4-MIX [®]) / sistema de batería STIHL	Caudal de aire (m³/h) en modo de aspiración	Fuerza de soplado ^④ (N)	Velocidad máx. de aire (m/s) con boquilla redonda / boquilla plana	Caudal de aire (m³/h) con boquilla redonda / plana	Volumen del saco recogedor (l)	Sistema antivibración STIHL	STIHL ElastoStart	STIHL ErgoStart	Boquilla redonda / boquilla plana	Regulación en progresión continua del régimen de revoluciones	Bomba manual de combustible
------------------	---------------------	--------------------------	-----------------------------	-----------------------------------	--------------------------------------	---	--	---	------------------------------------	--	--	--------------------------------	-----------------------------	-------------------	-----------------	-----------------------------------	---	-----------------------------

PICADORES/ASPIRADORES DE GASOLINA

SH 56	4241 011 0928	369,00	27,2	-	-	5,4 ^①	94	105	9,1/8,0	2-MIX	710	13	71/-	700/-	45	-	o	-	•/o	•	•
SH 86	4241 011 0932	469,00	27,2	-	-	5,8 ^①	93	106	2,5/1,9	2-MIX	770	15	76/89	755/620	45	•	•	-	•/•	•	•
SH 86 C-E	4241 011 0933	489,00	27,2	-	-	5,8 ^①	93	106	2,5/1,9	2-MIX	770	15	76/89	755/620	45	•	•	•	•/•	•	•

PICADOR/ASPIRADOR DE BATERÍA

SHA 56	En modo de aspiración	SA02 011 7104	269,00 ^②	-	36	-	4,2 ^③	83	96	0,8/0,8	Sistema AK	510	-	-	-	40	-	-	-	•	-
	En modo de soplado						3,2 ^③	81	96	1,1 ^④ /-		-	8	47/61	560/490	-	-	-	-	•/o	•
Set SHA 56 con AK 20 + AL 101	En modo de aspiración	SA02 200 0006	409,00	-	36	-	5,4 ^③	83	96	0,8/0,8	Sistema AK	510	-	-	-	40	-	-	-	•	-
	En modo de soplado						4,4 ^③	81	96	1,1 ^④ /-		-	8	47/61	560/490	-	-	-	-	•/o	•

PICADORES/ASPIRADORES ELÉCTRICOS

SHE 71	4811 011 0829	169,00	-	230	1,1	4,1 ^①	85	101	1,2/0,8	-	540	9	-/70	-/485	45	-	-	-	-/•	-	-
SHE 81	4811 011 0839	199,00	-	230	1,4	4,5 ^①	88	103	5,6/2,6	-	610	12	-/82	-/565	45	-	-	-	-/•	•	-

Precio recomendado en euros

- De serie
- o Accesorio (opcional)

- ① Factor K según la Directiva 2006 / 42 / CE = 2,0 dB(A)
- ② Factor K según la Directiva 2006 / 42 / CE = 2 m/s²
- ③ Datos sobre la fuerza de soplado en newtons (N) para comparar el rendimiento de los sopladores

- ④ Peso sin combustible, completo
- ⑤ Peso sin batería
- ⑥ Peso con batería incluida, sin cargador
- ⑦ Peso sin cable

- ⑧ En modo turbo
- ⑨ Precio sin batería ni cargado



BARREDORAS AL DETALLE



TÉCNICA

- 01 PERFIL DE GOMA Y FILTRO DE AIRE**
El perfil de goma que bordea el rodillo y dos filtros de aire de espuma retienen incluso las partículas más finas durante el barrido.
- 02 SISTEMA DE BARRIDO STIHL MULTICLEAN**
Permite la recogida de diferentes tipos de suciedad, desde materiales pesados y mojados hasta latas de bebidas o incluso botellas de plástico. Con el rodillo barredor de STIHL MultiClean PLUS se recoge incluso el polvo más fino. La recogida se realiza delante de la máquina de modo que los materiales no se atasquen debajo de ella.
- 03 CEPILLOS DE BAJO DESGASTE**
Cuatro años de garantía para los cepillos de nailon de bajo desgaste.

CONFORT

- 04 PRÁCTICO DEPÓSITO DE BARRIDO**
Gracias a su volumen especialmente grande recoge mucho material ocupando poco espacio. La máquina puede guardarse en posición vertical apoyada sobre el depósito sin que se caiga el contenido.
- 05 REGULACIÓN CENTRALIZADA DE LA ALTURA Y PISADOR DE CEPILLOS**
Permite ajustar las barredoras a diferentes entornos. Los cepillos salientes en los laterales y el pisador de cepillos aseguran la limpieza incluso junto a paredes o bordillos.
- 06 RUEDAS GRANDES Y MANILLAR ERGONÓMICO DE ALTURA REGULABLE**
Debido a su peso reducido, a sus ruedas grandes con óptima transmisión del empuje y a su manillar ergonómico, la máquina es ligera y se puede empujar con comodidad.

Hay que recordar que no todos los productos están equipados con las características aquí descritas. En esta página solo se describen los aspectos más importantes. Más explicaciones e indicaciones a partir de la página 502 o en la página stihl.es.

BARREDORAS

- Para particulares y profesionales
- Para limpiar caminos, patios, aparcamientos, gasolineras o naves industriales
- Barren suciedad gruesa, fina, pesada y mojada
- Con los eficientes sistemas de barrido STIHL MultiClean y MultiClean PLUS



KG 550

Capacidad del depósito 25 l • Anchura de barrido 55 cm • 6,0 kg

Para tareas de barrido alrededor de la casa. Sistema de barrido STIHL MultiClean, regulación centralizada de la altura en 8 posiciones, rodillos guía laterales, adecuada para uso en el exterior, 4 años de garantía de vida útil para los cepillos de nailon de bajo desgaste.

Referencia 4860 019 4705

265,00 €



KG 770

Capacidad del depósito 40 l • Anchura de barrido 77 cm • 15,0 kg

Para barrer grandes superficies en el exterior o el interior sin apenas formación de polvo. Equipada con el sistema de barrido STIHL MultiClean PLUS. Regulación de altura de 7 posiciones, estribo de empuje ergonómico con regulación de altura en 2 posiciones, cómoda empuñadura, rodillo guía lateral, asa de transporte. Se puede guardar en posición vertical sin que ocupe mucho espacio. Garantía de 4 años para los cepillos de nailon.

Referencia 4860 019 4707

569,00 €

Precio recomendado en euros





KGA 770

36 V • Capacidad del depósito 50 l • Anchura de barrido 77 cm • 16,0 kg

Barredora de batería para grandes superficies tanto en interior como en exterior. Con sistema de barrido STIHL MultiClean PLUS, regulación centralizada de altura en 7 posiciones, con rodillo lateral, asa de transporte, manillar ergonómico regulable en 2 alturas y rodillo multifunción para guiarlo incluso por terrenos desnivelados. Se almacena en vertical para ocupar menos espacio. Incorpora además un empuje ligero gracias al accionamiento con batería de los cepillos y al rodillo central. El nailon de los rodillos ofrece un desgaste reducido y tienen una garantía de 4 años.

KGA 770 sin batería ni cargador
Referencia 4860 011 4705

799,00 €



ENCUENTRA LAS BATERÍAS ADECUADAS Y OTROS ACCESORIOS

A PARTIR DE LA **PÁGINA 16**



HIDROLIMPIADORAS AL DETALLE



TÉCNICA

- 01 REGULACIÓN DE CAUDAL / PRESIÓN Y MANÓMETRO**
La presión de trabajo y el caudal del agua se pueden ajustar a cada tarea de limpieza sin interrupciones. El manómetro de la máquina muestra la presión ajustada.
- 02 BOMBA DE LATÓN CON PISTONES CON BAÑO CERÁMICO**
Los pistones con baño cerámico hacen que la bomba sea muy resistente y proporcionan una larga vida útil.
- 03 MOTOR DE INDUCCIÓN SIN ESCOBILLAS**
Los motores de inducción sin escobillas en las hidrolimpiadoras STIHL son especialmente resistentes y duraderos.
- 04 MANGUERA DE ALTA PRESIÓN CON REFUERZO DE ACERO**
La manguera de alta presión reforzada con un tejido de acero es especialmente resistente e idónea para usar en las condiciones más duras.

CONFORT

- 05 TAMBOR DE MANGUERA INTEGRADO**
Los modelos PLUS disponen de un tambor de manguera integrado para un almacenamiento cómodo y seguro de la manguera de alta presión. El mango de la manivela se puede plegar para el transporte y almacenaje.
- 06 DEPÓSITO DE DETERGENTE INTEGRADO CON REGULACIÓN DEL DOSIFICADOR**
Las máquinas cuentan con un depósito de 2 l integrado para utilizar detergentes. El regulador de dosificación ajusta la dosificación del detergente.
- 07 CÓMODA LANZA CON ACOPLAMIENTO RÁPIDO ANTITORSIÓN Y TUBO DE PULVERIZACIÓN ROTATIVO**
El acoplamiento rápido antitorsión permite conectar la lanza de alta presión a la manguera y desconectarla rápidamente. Con ayuda del tubo de pulverización rotativo se puede ajustar perfectamente la orientación del chorro de alta presión en función de la tarea de limpieza.
- 08 MANGO TELESCÓPICO DE ALUMINIO**
Extensible y de alta calidad para un transporte más cómodo y un almacenamiento en poco espacio.
- 09 COMPARTIMENTO INTEGRADO PARA GUARDAR LAS BOQUILLAS**
En el práctico compartimento se pueden guardar las boquillas bien protegidas y evitar que se pierdan.

Referencia

Precio recomendado en euros

Capacidad del depósito (l)
Ancho de barrido (cm)
Tensión nominal (V)
Peso (kg)
Nivel sonoro[ⓐ] (dB(A))
Potencia sonora[ⓑ] (dB(A))
Para superficies hasta ... (m²)

Sistema de barrido
Regulación centralizada de la altura
Protector para ruedas grandes
Lámina de estanqueidad giratoria + filtro de aire
Soporte inferior de cerdas
Manillar ergonómico
Accionamiento a batería (para cepillos)
Zona interior: adoquines / pavimento sellado
Zona exterior: asfalto / hormigón lavado / adoquines / losetas

BARREDORAS												
Modelo	Referencia	Precio	Capacidad	Ancho	Tensión	Peso	Nivel sonoro [ⓐ]	Potencia sonora [ⓑ]	Superficie	Sistema	Regulación	Protector
KG 550	4860 019 4705	265,00	25	55	-	6,0	-	-	300	MultiClean	●	-
KG 770	4860 019 4707	569,00	40	77	-	15,0	-	1.500	MultiClean PLUS	●	●	
BARREDORA DE BATERÍA												
KGA 770	4860 011 4705	799,00 [ⓐ]	50	77	36	16,0 [ⓐ]	64	80	2.000	MultiClean PLUS	●	●

Precio recomendado en euros ⓐ Peso sin batería ⓑ Explicación de los símbolos en la página 502
 ⓐ Factor K según la Directiva 2006/42/CE = 2,0 dB(A) ⓐ Precio sin batería ni cargador

Hay que recordar que no todos los productos están equipados con las características aquí descritas. En esta página solo se describen los aspectos más importantes. Más explicaciones e indicaciones a partir de la página 502 o en la página stihl.es.



HIDRO-LIMPIADORAS COMPACTAS

- Para tareas de limpieza alrededor de la casa y el jardín, así como para la limpieza del vehículo[Ⓞ]
- Para limpiar muebles de jardín, escaleras, caminos y terrazas
- Hidrolimpiadoras compactas, cómodas y potentes
- Con detalles y equipamiento de alta calidad



RE 80 X

Máx. 120 bar • máx. 430 l/h • 7,0 kg

Hidrolimpiadora portátil especialmente compacta con peso reducido para un transporte sencillo y un almacenamiento con ahorro de espacio. Con robusta bomba de alta presión de aluminio, boquilla rotativa, boquilla de chorro plano ajustable, dosificador de detergente. Almacenamiento de los accesorios seguro y con ahorro de espacio directamente en la hidrolimpiadora. Acoplamiento rápido para la conexión sencilla de la manguera de alta presión a la hidrolimpiadora y la pistola.

Referencia
RE02 011 4508 **129,00 €**



RE 80

Máx. 120 bar • máx. 430 l/h • 7,0 kg

Hidrolimpiadora ligera y compacta con robusta bomba de alta presión de aluminio, boquilla rotativa, boquilla de chorro plano ajustable y dosificador de detergente. Almacenamiento de los accesorios seguro y con ahorro de espacio directamente en la hidrolimpiadora. Acoplamiento rápido para la conexión sencilla de la manguera de alta presión a la hidrolimpiadora y la pistola.

Referencia
RE02 011 4538 **149,00 €**



RE 90

Máx. 130 bar • máx. 440 l/h • 8,0 kg

Hidrolimpiadora ligera y cómoda con robusta bomba de alta presión de aluminio, boquilla rotativa, boquilla de chorro plano ajustable y dosificador de detergente. Posición de reposo para depositar la lanza en los descansos y almacenamiento de los accesorios seguro y con ahorro de espacio directamente en la máquina. Acoplamiento rápido para la conexión sencilla de la manguera de alta presión a la hidrolimpiadora y la pistola.

Referencia
RE02 011 4503 **199,00 €**



RE 100 PLUS CONTROL

Máx. 150 bar • máx. 450 l/h • 9,0 kg

Hidrolimpiadora especialmente cómoda y ligera con un PLUS de comodidad. Función CONTROL con regulación de la presión con solo pulsar un botón e indicación LED de la presión directamente en la pistola. Tambor de manguera (PLUS) para manejar y almacenar la manguera de alta presión de forma sencilla. Boquilla 3 en 1, con boquilla rotativa, boquilla de chorro plano y boquilla de detergente integrada. Almacenamiento de los accesorios seguro y con ahorro de espacio directamente en la hidrolimpiadora.

Referencia
RE02 011 4546 **249,00 €**

RE 100 PLUS CONTROL CON REGULACIÓN E INDICACIÓN DE LA PRESIÓN

Una vez establecida correctamente la conexión entre la unidad de radio y la hidrolimpiadora, se pueden ajustar tres niveles de presión distintos en la pistola.



INDICACIÓN DE PRESIÓN
La indicación LED te informa sobre el nivel de presión ajustado en ese momento.

INICIALIZACIÓN Y ESTABLECIMIENTO DE LA CONEXIÓN
Una vez establecida correctamente la conexión entre la unidad de radio y la hidrolimpiadora, se puede ajustar la presión deseada directamente en la pistola.

REGULACIÓN DE LA PRESIÓN
Con solo pulsar una tecla, se pueden ajustar tres niveles de presión distintos.

BOQUILLA 3 EN 1

Para un trabajo versátil, basta con un sencillo giro para cambiar la boquilla como se prefiera y elegir entre boquilla de chorro plano, boquilla rotativa y boquilla de detergente.



BOQUILLA ROTATIVA
Para eliminar suciedad persistente en superficies insensibles.

BOQUILLA DE DETERGENTE
Para aplicar el agua mezclada con detergente en el depósito de detergente de la hidrolimpiadora.

BOQUILLA DE CHORRO PLANO
La boquilla estándar para limpiar suciedad normal en diversas superficies.

**RE 110**

Máx. 150 bar • máx. 430 l/h • 17,6 kg

Robusta hidrolimpiadora con motor de inducción sin escobillas y bomba de aluminio de alta calidad. Diseño compacto con mango telescópico de aluminio extensible. Compartimento con apertura lateral con almacenamiento integrado para las boquillas y los cables de red. Con boquilla rotativa, boquilla de chorro plano ajustable y boquilla de detergente. Manguera de alta presión de 7 m de largo con acoplamiento rápido para la conexión con la máquina y la pistola.

Referencia 4950 011 4520

299,00 €**RE 120**

Máx. 160 bar • 480 l/h • 20,0 kg

Potente hidrolimpiadora con motor de inducción sin escobillas y bomba de aluminio de alta calidad. Diseño compacto con mango telescópico de aluminio extensible. Compartimento desplegable lateral con almacenamiento integrado para las boquillas y los cables de red. Cómoda pistola de alta presión que permite trabajar con poco esfuerzo, con empuñadura suave y tubo de pulverización especialmente largo. Con boquilla rotativa, boquilla de chorro plano ajustable y boquilla de detergente. Manguera de alta presión de 8 m de largo con acoplamiento rápido para la conexión con la máquina y la pistola.

Referencia 4950 011 4540

399,00 €**RE 130 PLUS**

Máx. 170 bar • máx. 500 l/h • 21,2 kg

Hidrolimpiadora especialmente potente y robusta con múltiples opciones de equipamiento. Motor de inducción sin escobillas, bomba de aluminio de alta calidad y manguera de alta presión con malla de acero. Diseño compacto con mango telescópico de aluminio extensible. Compartimento desplegable lateral con almacenamiento integrado para las boquillas y los cables de red. Cómoda pistola de alta presión que permite trabajar con poco esfuerzo, con empuñadura suave y tubo de pulverización especialmente largo. Con boquilla rotativa, boquilla de chorro plano ajustable y boquilla de detergente. Manguera de alta presión de 9 m de largo, resistente y con refuerzo de acero, con acoplamiento rápido. Con tambor de manguera (PLUS) y robusta guía de aluminio para manejar y almacenar la manguera de alta presión de forma especialmente sencilla.

Referencia 4950 011 4560

469,00 €**RE 140 PLUS**

Máx. 180 bar • máx. 510 l/h • 22,7 kg

Potente hidrolimpiadora de la gama compacta de STIHL con un amplio equipamiento. Motor de inducción sin escobillas, bomba de aluminio de alta calidad y manguera de alta presión con malla metálica. Diseño compacto con mango telescópico de aluminio extensible. Compartimento desplegable lateral con almacenamiento integrado para las boquillas y los cables de red. Cómoda pistola de alta presión que permite trabajar con poco esfuerzo, con empuñadura suave y tubo de pulverización especialmente largo. Con boquilla rotativa, boquilla de chorro plano ajustable y boquilla de detergente. Manguera de alta presión de 10 m de largo, resistente y con refuerzo de acero, con acoplamiento rápido. Con tambor de manguera (PLUS) y robusta guía de aluminio para manejar y almacenar la manguera de alta presión de forma especialmente sencilla.

Referencia 4950 011 4580

539,00 €

Precio recomendado en euros



HIDRO-LIMPIADORAS DE GAMA MEDIA

- Para profesionales y particulares exigentes
- Con detalles ingeniosos y equipamiento de alta calidad
- La alta presión de trabajo puede hasta con la suciedad más persistente



RE 150

Máx. 180 bar • 612 l/h • 30,0 kg

Hidrolimpiadora potente y duradera con múltiples opciones de equipamiento. Bomba de alta presión de latón, regulación de presión / caudal con manómetro, depósito integrado con regulación del dosificador para detergente, boquilla de chorro plano ajustable, boquilla rotativa de cerámica resistente al desgaste, acoplamiento rápido antitorsión en la pistola, compartimento para guardar las boquillas y manguera de alta presión de 9 metros con refuerzo de acero.

Referencia **RE01 011 4500**

739,00 €



RE 150 PLUS

Máx. 180 bar • máx. 612 l/h • 31,0 kg

Hidrolimpiadora potente y duradera con un PLUS de comodidad. Tambor de manguera con guía, manivela plegable y manguera de alta presión de 12 metros con refuerzo de acero, bomba de alta presión de latón, regulación de presión / caudal con manómetro, depósito integrado con regulación del dosificador para detergente, boquilla de chorro plano ajustable, boquilla rotativa de cerámica resistente al desgaste, acoplamiento rápido antitorsión en la pistola y compartimento para guardar las boquillas.

Referencia **RE01 011 4502**

829,00 €

Precio recomendado en euros



PÁGINA **29**

PS 3000

Con la nueva y potente estación de carga de STIHL, puedes utilizar máquinas con cable, como las hidrolimpiadoras, sin necesidad de estar cerca de una toma de corriente, sin ruido y sin emisiones.



RE 170

Máx. 180 bar • 648 l/h • 30,0 kg

Hidrolimpiadora especialmente potente y robusta con múltiples opciones de equipamiento. Bomba de alta presión de latón con pistones con baño cerámico resistentes al desgaste, regulación de presión / caudal con manómetro, depósito integrado con regulación del dosificador para detergente, boquilla de chorro plano ajustable, boquilla rotativa de cerámica resistente al desgaste, acoplamiento rápido antitorsión en la pistola, compartimento para guardar las boquillas y manguera de alta presión de 9 metros con refuerzo de acero.

Referencia **RE01 011 4530**

839,00 €



RE 170 PLUS

Máx. 180 bar • máx. 648 l/h • 31,0 kg

Hidrolimpiadora especialmente robusta y potente con un PLUS de comodidad. Tambor de manguera con guía, manivela plegable y manguera de alta presión de 12 metros con refuerzo de acero, bomba de alta presión de latón con pistones con baño cerámico resistentes al desgaste, regulación de presión / caudal con manómetro, depósito integrado con regulación del dosificador para detergente, boquilla de chorro plano ajustable, boquilla rotativa de cerámica resistente al desgaste, acoplamiento rápido antitorsión en la pistola y compartimento para guardar las boquillas.

Referencia **RE01 011 4531**

939,00 €

ACCESORIOS PARA RE 80 - RE 170 PLUS

- Amplían el ámbito de aplicación
- Soluciones versátiles para facilitar el trabajo
- Accesorios para tareas de limpieza especiales



NUEVO - PROTECCIÓN CONTRA SALPICADURAS

Para la protección contra salpicaduras. Cerdas largas y flexibles que se adaptan fácilmente a los diferentes objetos. Tuerca de bloqueo de gran tamaño para una colocación sencilla en la lanza de alta presión.



Para RE 80 - RE 170 PLUS
Referencia 4910 550 9000 **35,00 €**

CEPILLO PARA LAVADO DE SUPERFICIES

Ancho aprox. 28,5 cm. Para limpiar superficies delicadas. Con labio de goma integrado para eliminar los restos de agua.



Para RE 80 - RE 170 PLUS
Referencia 4910 500 6000 **25,00 €**

JUEGO DE LIMPIEZA

Compuesto por un cepillo de lavado, una boquilla para vehículos y una boquilla angular de 90°.



Para RE 80 - RE 170 PLUS, con acoplamiento tipo bayoneta (para modelos a partir de 2022)
Referencia 4910 500 6101 **32,00 €**

LIMPIADORES DE SUPERFICIES

RA 90

Ø 25,5 cm. Para una rápida limpieza sin salpicaduras, para superficies de tamaño mediano, con ajuste de presión, acoplamiento encajable y de tipo bayoneta.



Para RE 80 - RE 170 PLUS
Referencia 4910 500 3902 **54,00 €**

RA 110

Ø 31 cm. Evita las salpicaduras y facilita la limpieza de superficies grandes. Con regulación de presión.



Para RE 80 - RE 170 PLUS
Referencia 4910 500 3901 **67,00 €**

Precio recomendado en euros

NUEVO - DISPONIBLE A PARTIR DE PRIMAVERA 2024 RODILLO DE CEPILLADO GIRATORIO

Para la limpieza de superficies grandes y delicadas (p. ej., terrazas con suelos de madera o piedra, fachadas o puertas de garaje). En caso necesario, se puede montar directamente en la pistola, el tubo de pulverización o incluso el tubo telescópico de STIHL. Sustitución sencilla de los cepillos mediante sistema de cierre rápido. Anchura de trabajo de aprox. 30 cm. **Disponible también accesorio especial (opcional):** cepillos suaves para la limpieza de paneles solares, superficies de ventanas, persianas, verandas, superficies lacadas o de plástico.



Para RE 80 - RE 170 PLUS
Referencia 4910 550 3400 **89,00 €**

CEPILLO ROTATIVO

Ø 15,5 cm. Para limpiar superficies delicadas, con corona rotativa y ángulo de trabajo regulable.



Para RE 80 - RE 170 PLUS
Referencia 4910 500 5900 **44,00 €**



LIMPIEZA AÚN MÁS EFICAZ GRACIAS A LA AMPLIA GAMA DE ACCESORIOS

Con nuestra amplia gama de accesorios, puedes ampliar el uso de tu hidrolimpiadora STIHL y adaptarla aún más a tus necesidades. Si, por ejemplo, deseas limpiar en profundidad superficies sensibles pero de forma muy cuidadosa, utiliza nuestro cepillo para lavado de superficies o nuestro cepillo de lavado con boquilla rotativa. Si necesitas limpiar superficies más grandes alrededor de la casa y el jardín, nuestro limpiador de superficies es la elección perfecta. Disponemos de los detergentes y limpiadores STIHL adecuados para todas las tareas; consúltalos a partir de la página 370.



Escanea el código QR y consigue numerosos consejos para los trabajos de limpieza alrededor de casa.



MANGUERA TEXTIL PLANA CON CARRETE

Longitud 12 m. Manguera de baja presión con carrete para desenrollarla y enrollarla cómodamente y almacenarla en poco espacio. Se puede guardar directamente en la máquina. Temperatura máxima de suministro de agua: 20 °C. Para sujetar el carrete a la hidrolimpiadora se necesita el soporte de manguera.



Para RE 110 PLUS - RE 170 PLUS
Referencia 4910 500 8600

77,00 €**ACCESORIO: SOPORTE DE MANGUERA**

Con el soporte de manguera, la manguera textil plana puede almacenarse en su carrete directamente en la máquina.



Para RE 150 - RE 170 PLUS
Referencia RE01 790 5400

12,00 €**DISPOSITIVO ANTI-RETORNO INCL. ACOPL. 3/4"Ⓢ**

Evita el retorno de agua de la hidrolimpiadora a la red de agua potable.



Para RE 80 - RE 170 PLUS
Referencia 4900 500 5700

77,00 €**PROLONGACIONES DE MANGUERA DE ALTA PRESIÓNⓈ**

Amplían el alcance. Con acople rápido.



Longitud 7 m, de malla textil para RE RE 80 - RE 130 PLUS
Referencia 4950 500 0800

42,00 €

Longitud 9 m, de malla metálica para RE 80 - RE 170 PLUS
Referencia 4910 500 0802

77,00 €

Longitud 20 m, de malla metálica para RE 150 - RE 170 PLUS
Referencia 4910 500 0803

149,00 €**BOQUILLAS PARA ESPUMA**

Alto rendimiento de limpieza gracias a la espuma de gran adherencia. Orientación del chorro de pulverización y ángulo de pulverización ajustables. Con sistema de dosificación y abertura de llenado.



Para RE 80 - RE 140 PLUS
Referencia 4910 500 9600

32,00 €

Para RE 150 - RE 170 PLUS
Referencia 4910 500 9601

32,00 €**TUBO DE PULVERIZACIÓN**

Longitud 1,08 m. Tubo de pulverización robusto, en ángulo y con boquilla, para limpiar lugares de difícil acceso.



Para RE 80 - RE 170 PLUS
Referencia 4910 500 1900

64,00 €**PROLONGACIÓN DEL TUBO DE PULVERIZACIÓN**

Longitud 43 cm.



Para RE 80 - RE 170 PLUS
Referencia 4910 500 0900

30,00 €**NUEVO LANZA TELESCÓPICA**

Extensible con cierres rápidos, 1,57 - 4 m de largo. Para limpiar lugares de difícil acceso (p. ej., fachadas o tejados). Acoplamiento de bayoneta para utilizar conjuntamente con las boquillas de alta presión y los accesorios para hidrolimpiadoras de STIHL. Trabajo cómodo con solo 2,9 kg, incluida la correa de transporte.

Para RE 80 - RE 170 PLUS
Referencia 4910 550 3500

180,00 €**JUEGO DE CHORRO DE ARENA**

Longitud 4 m. Para limpiar mampostería y piezas metálicas. Junto con el granulado STIHL SB 90 ofrece el mejor resultado.



Para RE 80 - RE 170 PLUS
Referencia 4910 500 1800

54,00 €**JUEGO DE LIMPIEZA DE TUBERÍAS**

Longitud 15 m. Manguera de 10 mm, cabezal de 13,7 mm (en la tuerca de racor). Adecuado para tuberías estrechas. Con boquilla.



Para RE 80 - RE 170 PLUS
Referencia 4910 500 8000

46,00 €**JUEGO DE ABSORCIÓN**

Longitud 3 m. Para el abastecimiento sin presión de agua de lluvia y cisternas. Se recomienda el uso de un filtro de agua.



Para RE 80 - RE 462 PLUS
Referencia 4910 500 0500

52,00 €**FILTRO DE AGUA**

Protege la bomba de la suciedad del agua de abastecimiento, acople de 3/4".



Para RE 80 - RE 170 PLUS
Referencia 4910 500 5400

9,60 €

Precio recomendado en euros

Ⓢ Conecta las hidrolimpiadoras sin depósito de agua a la red de agua potable únicamente con el dispositivo anti-retorno
Ⓢ La prolongación de manguera de alta presión no se puede enrollar en el tambor



DETERGENTES PARA HIDROLIMPIADORAS

- Óptimamente adaptados para su uso con hidrolimpiadoras STIHL
- El detergente adecuado para cada tarea de limpieza
- Granulado para suciedades muy incrustadas

DETERGENTE PARA LLANTAS CR 100



Para eliminar sin esfuerzo la suciedad muy incrustada. Para todo tipo de llantas de metal ligero y acero.



500 ml
Referencia 0782 516 9400 **22,60 €[Ⓛ] / 11,30 €**

DETERGENTE PARA VEHÍCULOS CON CERA CC 100



Para eliminar en vehículos de todo tipo la suciedad típica de las calles, como sal, polvo y restos de insectos. Sus componentes de encerado de alta calidad proporcionan un brillo reluciente con efecto de perlado duradero.



1 l
Referencia 0782 516 9300 **8,00 €[Ⓛ] / 8,00 €**

5 l
Referencia 0782 516 9301 **4,70 €[Ⓛ] / 23,50 €**

DETERGENTE PARA PIEDRA Y FACHADAS CS 100



Para piedra, fachadas, cemento, superficies de madera o enlosadas. Disuelve el verdín, la suciedad por emisiones, el hollín y el polvo más resistente.



5 l
Referencia 0782 516 9500 **5,40 €[Ⓛ] / 27,00 €**

DETERGENTE UNIVERSAL CU 100



Para eliminar diversos tipos de suciedad de superficies duras, en el hogar y el jardín. Adecuado para superficies lacadas, metálicas, de piedra, sintéticas y de cristal.



1 l
Referencia 0782 516 9100 **8,00 €[Ⓛ] / 8,00 €**

5 l
Referencia 0782 516 9101 **4,70 €[Ⓛ] / 23,50 €**

DETERGENTE UNIVERSAL PROFESIONAL CP 200



Para uso profesional y en todas las superficies duras, excepto textiles. Elimina los más diversos depósitos de suciedad, como, por ejemplo derrames de grasa y aceite, hollín, polvo e insectos.



1 l
Referencia 0782 516 9200 **9,10 €[Ⓛ] / 9,10 €**

10 l
Referencia 0782 516 9201 **4,10 €[Ⓛ] / 41,00 €**

GRANULADO SB 90



Granulado para chorro de arena en superficies como mampostería o metal. Elimina óxido o capas de pintura antiguas. No contiene silicona, para todos los dispositivos de chorro de arena STIHL.



Cubo, 25 kg
Referencia 0797 010 2052 **1,32 €[Ⓛ] / 33,00 €**

Paquete de recarga, 25 kg
Referencia 0782 516 9600 **0,80 €[Ⓛ] / 20,00 €**

RECUERDA QUE DEBES CUMPLIR CON LA NORMATIVA LOCAL DE AGUAS RESIDUALES CUANDO UTILICES DETERGENTES Y LIMPIADORES EN ZONAS EXTERIORES



LLENADO DEL DETERGENTE

Para usar el detergente con las hidrolimpiadoras STIHL: llenar el bote dosificador que viene incluido con el equipamiento de serie de la máquina o utilizar el depósito integrado en la hidrolimpiadora (según modelos)



APLICACIÓN DEL DETERGENTE

Nota: Para mejorar el resultado de la limpieza, dispones de una boquilla de espuma especial como accesorio. La concentración de espuma y ajuste del chorro, aumenta la efectividad del detergente y con ello el resultado de la limpieza.

➔ Encuentra nuestras boquillas de espuma a partir de la página 384 y en la página 375

Precio recomendado en euros

Ⓛ Precio base por litro
Ⓛ Precio base por kg



HIDRO-LIMPIADORAS PROFESIONALES

- Para agricultores, servicios municipales, empresas forestales y de la construcción
- Para tareas de limpieza difíciles bajo exigencias extremas en condiciones de uso diario y permanente
- Motor y bomba duraderos, escaso mantenimiento
- Excelente ergonomía y amplio equipamiento de serie



RE 232

Máx. 200 bar • máx. 660 l/h • 36,0 kg

Con ergonómica lanza profesional STIHL y 10 m de manguera de alta presión de malla metálica. Aspiración y dosificación externa de detergente. Soporte para cable de red y práctico soporte para la pistola de pulverización.

Referencia 4788 012 4500

1.189,00 €



RE 272 PLUS

Máx. 200 bar • máx. 620 l/h • 42,0 kg

Hidrolimpiadora con un plus en comodidad. Motor de bajas revoluciones, tambor de manguera, 15 m de manguera de alta presión de malla metálica, segunda lanza con boquilla rotativa, pistones con baño cerámico de bajo desgaste, lanza profesional de STIHL, depósito de detergente, regulación de presión / caudal, manómetro y filtro de agua.

Referencia 4788 012 4512

1.569,00 €



RE 282 PLUS

Máx. 200 bar • máx. 760 l/h • 42,0 kg

La hidrolimpiadora con mejor rendimiento y un plus de comodidad. Motor de bajas revoluciones, tambor para manguera, con manguera de alta presión manguera de malla metálica de 15 m, segundo tubo de pulverización con boquilla rotativa, 400 V de tensión de red, pistones con baño cerámico resistentes al desgaste, lanza profesional STIHL ergonómica, depósito de detergente, regulación de presión / caudal, manómetro y gran filtro de agua.

Referencia 4788 012 4521

1.699,00 €



RE 362

Máx. 250 bar • máx. 1.080 l/h • 72,0 kg

Compacta y robusta. Con motor de bajas revoluciones que alarga la vida útil, dos depósitos de detergente que permiten alternar el producto con sólo pulsar un botón, innovadora fijación del cable de alimentación, manillar plegable, cómoda lanza profesional con regulación integrada de caudal y presión de agua. Manguera de malla metálica de 10 m.

Referencia 4780 012 4510

1.839,00 €



RE 462 PLUS

Máx. 250 bar • máx. 1.130 l/h • 83,0 kg

La hidrolimpiadora más potente de STIHL, diseñada para tener una larga vida útil y equipada para tener un plus en comodidad. Con tambor de manguera, manguera de alta presión de malla metálica de 20 m, segundo tubo de pulverización con boquilla rotativa, bomba robusta, pistones cerámicos, dos depósitos para detergente y manillar plegable que facilita el transporte y desconexión retardada del motor.

Referencia 4780 012 4501

2.399,00 €



ENCUENTRA LOS DETERGENTES Y PRODUCTOS DE LIMPIEZA

A PARTIR DE LA **PÁGINA 404**



LOS ACCESORIOS ADECUADOS

A PARTIR DE LA **PÁGINA 374**



Para más información visita nuestra web **stihl.es**.

ACCESORIOS PARA RE 232 - RE 462 PLUS

- Para equipar máquinas profesionales
- Boquillas especiales, cepillos de lavado y otros complementos para tareas de limpieza especiales



CEPILLO ROTATIVO

Equipamiento profesional, corona del cepillo intercambiable, ángulo de trabajo regulable, con cerdas naturales, acoplamiento rápido.

Para RE 232 - RE 462 PLUS
Referencia 4925 500 5900 **234,00 €**



TUBOS DE PULVERIZACIÓN

Recto, sin boquilla[Ⓞ]. Con acople rápido.

Para RE 232 - RE 462 PLUS
Longitud 35 cm
Referencia 4925 500 0960 **60,00 €**

Longitud 107 cm
Referencia 4925 500 0962 **75,00 €**

Longitud 180 cm
Referencia 4925 500 0963 **89,00 €**

Longitud 250 cm
Referencia 4925 500 0964 **118,00 €**



TUBO DE PULVERIZACIÓN CON BOQUILLA ROTATIVA

En ángulo, sin boquilla[Ⓞ]. Con acoplamiento rápido.

Para RE 272 PLUS, RE 282 PLUS, RE 362 y RE 462 PLUS
Longitud 107 cm
Referencia 4925 500 1900 **73,00 €**



TUBOS DE PULVERIZACIÓN CON BOQUILLA ROTATIVA

Recto. Con boquilla. Acople rápido. El punto de pulverización gira rápidamente. Para suciedad muy incrustada.

W12 040 para RE 232, RE 272 PLUS
Referencia 4925 500 8304 **155,00 €**

W12 050 para RE 282 PLUS
Referencia 4925 500 8306 **166,00 €**

W11 060 para RE 362, RE 362 PLUS
Referencia 4925 500 8301 **201,00 €**

Precio recomendado en euros

[Ⓞ] Se recomienda el uso del protector de boquilla

BOQUILLAS DE CHORRO REDONDO

Ángulo de pulverización 0°, punto de pulverización extremadamente fuerte.



Tamaño de boquilla 0004
para RE 232, RE 272 PLUS
Referencia 4900 502 1003

Tamaño de boquilla 0006
para RE 462 PLUS
Referencia 4900 502 1007

Tamaño de boquilla 0005
para RE 282 PLUS
Referencia 4900 502 1004

Tamaño de boquilla 0007
para RE 362, RE 362 PLUS
Referencia 4900 502 1006

14,50 €

BOQUILLAS DE CHORRO PLANO

Ángulo de pulverización 30°, boquilla universal para todo tipo de limpieza con alto rendimiento en superficies.



Tamaño de boquilla 25035
para RE 272 PLUS
Referencia 4900 502 1021

Tamaño de boquilla 25055
para RE 462 PLUS
Referencia 4900 502 1032

Tamaño de boquilla 2504
para RE 232
Referencia 4900 502 1029

Tamaño de boquilla 2506
para RE 362, RE 362 PLUS
Referencia 4900 502 1033

Tamaño de boquilla 25045
para RE 282 PLUS
Referencia 4900 502 1030 **14,50 €**

Ángulo de pulverización 60°, para superficies delicadas.



Tamaño de boquilla 5006 para RE 232 - RE 282 PLUS
Referencia 4900 502 1060 **14,50 €**

Tamaño de boquilla 5007 para RE 362, RE 362 PLUS
Referencia 4900 502 1061 **14,50 €**



CONSEJO PROFESIONAL

Nuestras hidrolimpiadoras profesionales vienen equipadas de serie con boquillas de alta presión de 30°. Con los accesorios adecuados puedes optimizar tu hidrolimpiadora y adaptarla a cualquier trabajo de limpieza. Por ejemplo, para la limpieza de superficies grandes la boquilla de 60° es más eficiente. Para zonas de difícil acceso recomendamos el tubo de pulverización en ángulo.

BOQUILLAS ROTATIVAS (BOQUILLA TURBO CON EFECTO FRESADO)

Sin tubo. El punto de pulverización gira rápidamente. Para suciedad muy incrustada.



W12 040 para RE 232, RE 272 PLUS
Referencia 4900 500 1641

W11
86,00 €

W12 050 para RE 282 PLUS
Referencia 4900 500 1649 **95,00 €**

W11 055 para RE 462 PLUS
Referencia 4900 500 1651 **138,00 €**

W11 060 para RE 362
Referencia 4900 500 1662 **137,00 €**

W11 065 para RE 362
Referencia 4900 500 1665 **137,00 €**

ADAPTADOR TORNILLO / ACOPLAMIENTO RÁPIDO

Adaptador para conectar tubos de pulverización y accesorios con acople de rosca a la lanza profesional con acople rápido.



Referencia 4925 500 6700 **33,00 €**



BOQUILLA PARA ESPUMA

Muy eficaz en limpieza con espuma. Chorro horizontal o vertical, ángulo ajustable, botón de dosificación para concentración de detergente, botella de 1 litro con gran abertura de llenado.



Para RE 232 - RE 462 PLUS
Referencia 4925 500 9600

68,00 €

CEPILLO PARA LAVADO DE SUPERFICIES[ⓐ]

Anchura 25 cm. Fácil montaje de tubos de pulverización rectos. Con cerdas naturales.



Para RE 232 - RE 462 PLUS
Referencia 4900 500 3011

148,00 €

PROLONGACIONES DE MANGUERA DE ALTA PRESIÓN[ⓑ]

Amplían el radio de acción. Utilizar con adaptador. Malla metálica reforzada.



DN 06, M24 x 1,5 para RE 232 - RE 282 PLUS

Longitud 10 m
Referencia 4925 500 0840 **178,00 €**

DN 08, M27 x 1,5 para RE 362 - RE 462 PLUS

Longitud 10 m
Referencia 4925 500 0842 **178,00 €**

Longitud 20 m
Referencia 4925 500 0844 **261,00 €**

ADAPTADOR DE MANGUERA DE ALTA PRESIÓN

Para conectar mangueras de alta presión.



M24 x 1,5 para RE 232 - RE 282 PLUS
Referencia 4925 503 0800 **32,00 €**

M27 x 1,5 para RE 362 - RE 462 PLUS
Referencia 4925 503 1205 **23,40 €**

JUEGO DE LIMPIEZA DE TUBERÍAS

Muy flexible, también para tuberías estrechas. Con boquilla y acople rápido.



Para RE 232 - RE 462 PLUS

Longitud 10 m
Referencia 4925 500 8000 **187,00 €**

Longitud 20 m
Referencia 4925 500 8001 **304,00 €**

JUEGO DE CHORRO DE ARENA

Longitud 4 m. Limpia suciedad en mampostería y pintura u óxido en piezas metálicas. Acople rápido, para granulado STIHL SB 90.



Tamaño de boquilla 05 para RE 232 - RE 282 PLUS
Referencia 4925 500 1800

Tamaño de boquilla 07 para RE 362, RE 362 PLUS
Referencia 4925 500 1802

Tamaño de boquilla 06 para RE 462 PLUS
Referencia 4925 500 1801 **233,00 €**

FILTROS DE AGUA

3/4". Protege la bomba de la suciedad del agua.



Para RE 232 - RE 282 PLUS
Referencia 4900 500 5405 **43,00 €**

Para RE 362 - RE 462 PLUS
Referencia 4900 500 5401 **37,00 €**

DISPOSITIVO ANTI-RETORNO INCL. ACOPLE 3/4"[ⓐ]

Evita el retorno de agua de la hidrolimpiadora a la red de agua.



Para RE 232 - RE 282 PLUS
Referencia 4900 500 5700 **77,00 €**

Para RE 362 - RE 462 PLUS
Referencia 4900 500 5701 **84,00 €**



ENCUENTRA LOS DETERGENTES Y PRODUCTOS DE LIMPIEZA

A PARTIR DE LA **PÁGINA 404**

ASPIRADORAS DE LÍQUIDOS Y SÓLIDOS AL DETALLE



TÉCNICA

- 01 SISTEMA DE FILTRO MÚLTIPLE**
Gracias al sistema de filtro múltiple se filtra tanto el polvo grueso como el fino. El filtro es lavable, económico y ecológico.
- 02 FUNCIÓN DE SOPLADO**
La función de soplado sirve para limpiar lugares de difícil acceso. Para ello, el tubo de aspiración se cambia y se inserta en la conexión de aire de salida.
- 03 ASPIRADO DE LÍQUIDOS/SÓLIDOS**
Las aspiradoras de líquidos y sólidos de STIHL sirven para limpiar superficies tanto húmedas como secas.

CONFORT

- 04 BOQUILLA INTERCAMBIABLE PARA SUELOS**
Al cambiar de alfombras a suelos lisos, la boquilla para suelos se puede cambiar cómodamente mediante el interruptor de pie.
- 05 ALMACENAJE DE ACCESORIOS INTEGRADO**
En función del modelo, la amplia variedad de accesorios se pueden guardar en una caja integrada o bien en los soportes previstos. Adicionalmente, con soportes para la manguera de aspiración y para el cable de la red.
- 06 ENCENDIDO AUTOMÁTICO/ENCHUFE**
La aspiradora se conecta y desconecta automáticamente a través de la herramienta eléctrica conectada al enchufe.
- 07 LIMPIEZA DEL FILTRO**
Siempre el mejor rendimiento gracias a una fácil y rápida limpieza del filtro.

Hay que recordar que no todos los productos están equipados con las características aquí descritas. En esta página solo se describen los aspectos más importantes. Más explicaciones e indicaciones a partir de la página 502 o en la página stihl.es.

ASPIRADORAS DE LÍQUIDOS Y SÓLIDOS

- Para particulares en casas y garajes y para trabajos más profesionales en naves, talleres o industrias
- Uso universal en suciedad seca y mojada
- Amplia gama de accesorios



PÁGINA **384**

ACCESORIO: FILTRO DE PAPEL PARA SEA 20

El filtro de la SEA 20 es muy fácil de limpiar con una simple sacudida o lavándolo con un detergente como VarioClean Eco, alargando su vida útil. Sin embargo, se recomienda sustituir el filtro de papel cada cierto tiempo para mantener el rendimiento y la fiabilidad de la aspiradora de batería.



SEA 20

10,8 V • 1,1 kg[ⓐ]

Práctica aspiradora de mano de batería para aspirar y limpiar superficies pequeñas secas en el garaje, en el taller o en el coche. Con recogedor extraíble para facilitar el vaciado y la limpieza. Boquilla para ranuras y boquilla universal con accesorio de cerdas para diferentes aplicaciones. El botón de bloqueo permite el uso prolongado sin tener que estar presionando el gatillo de forma permanente. Muy buen efecto de filtrado gracias al sistema de filtrado de dos fases. Se puede ver el nivel de carga de la batería AS 2 mediante la pantalla LED pulsando un botón. El SEA 20 está disponible suelto o como set completo.

El set incluye:

- 1 x batería de litio-ión AS 2, 28 Wh, 10,8 V
- 1 x cargador estándar AL 1
- 1 x boquilla para ranuras
- 1 x boquilla universal con accesorio de cerdas
- 1 x tubo de prolongación, 49 cm
- 1 x manguera de aspiración
- 1 x bolsa de transporte

SEA 20 sin batería ni cargador, incluye boquillas y bolsa de transporte
Referencia **SA03 011 7305** **99,00 €**

Set SEA 20 con AS 2 y AL 1 **AHORRAS 44,00 €**
Referencia **SA03 011 7315** **139,00 €**

Precio recomendado en euros

[ⓐ] Peso sin batería ni boquillas

[ⓑ] Explicación de los símbolos en la página 502



**SE 33**

1,4 kW • 210 mbar • 3.600 l/min

Para la limpieza de superficies secas y mojadas en zonas cercanas a viviendas, así como para la limpieza de vehículos. Uso versátil gracias a una amplia gama de accesorios. Boquilla para suelos conmutable para cambiar de forma flexible entre la aspiración de líquidos y la de sólidos, función de soplado enchufando el tubo de aspiración en la conexión de aire de salida, tubo de aspiración de 2 piezas para gran autonomía. Almacenamiento ideal de accesorios directamente en la máquina, boquilla para ranuras, boquilla para suelos y manguera de aspiración de 2 m de longitud.

Referencia **SE01 012 4413****99,00 €****SE 62**

1,4 kW • 210 mbar • 3.600 l/min

Para interiores y exteriores. Aspiración de sólidos o líquidos a elegir. Función de soplado enchufando el tubo de aspiración a la conexión de salida de aire. Sistema de filtro múltiple con fácil limpieza del filtro. De serie con boquilla para suelos, boquilla universal y boquilla para ranuras.

Referencia **4784 012 4400****179,00 €****SE 62 E**

1,4 kW • 210 mbar • 3.600 l/min

Enchufe con encendido automático (E) para la conexión de herramientas eléctricas. Aspiración de sólidos o líquidos a elegir. Función de soplado enchufando el tubo de aspiración a la conexión de salida de aire. Sistema de filtro múltiple con fácil limpieza del filtro. Manguera de aspiración de 3,5 m de largo. Tubo de aspiración telescópico. De serie con boquilla para suelos, boquilla universal y boquilla para ranuras.

Referencia **4784 012 4403****229,00 €**

Precio recomendado en euros

E = Encendido automático/enchufe
M = Clase de polvo**SE 122 E**

1,5 kW • 250 mbar • 3.700 l/min

Enchufe con encendido automático (E) para herramientas eléctricas. Aspiración de sólidos o líquidos a elegir. Regulación del régimen de revoluciones, desconexión retardada, soporte para accesorios y tubo, sistema de filtro múltiple con fácil limpieza del filtro, ruedas giratorias y tubo de acero inoxidable con acople rápido. De serie con boquilla universal y boquilla para suelos/ranuras.

Referencia **4774 012 4405****529,00 €****CAJA PARA HERRAMIENTAS EN SE 133 ME**

Práctico maletín para la protección y el de baterías, herramientas y accesorios. La caja se monta directamente en SE 133 ME. Ten tus herramientas más importantes siempre a mano. Puedes encontrar más modelos de cajas en página 56.

**SE 133 ME**

1,4 kW • 250 mbar • 4.500 l/min



Potente aspirador de líquidos y sólidos con encendido automático, de la clase de polvo M. Limpieza de filtro automática sin pérdida de potencia de aspiración, monitorización automática del caudal volumétrico, ajuste en progresión continua del régimen de revoluciones, con adaptadores para alojar cajas de herramientas y accesorios antiestáticos aptos también para limpiar herramientas de batería y eléctricas.

Referencia **4786 012 4430****849,00 €****ASPIRADORA DE LÍQUIDOS Y SÓLIDOS CERTIFICADA CLASE DE POLVO M**

En empresas de construcción y talleres artesanales en los que se genera mucho polvo resulta imprescindible utilizar aspiradoras de líquidos y sólidos resistentes para la limpieza.



ACCESORIOS PARA ASPIRADORAS DE LÍQUIDOS Y SÓLIDOS

- Para las más diversas posibilidades de uso
- Boquillas para distintos usos
- Tubos de prolongación y adaptadores
- Mangueras de aspiración



Para más información visita nuestra web stihl.es.



PÁGINA 414 VARIOCLEAN ECO

Nuestro detergente especial, con un 92 % de contenido de origen natural, es perfecto para la limpieza de superficies sucias de aceites, resina, manchas de hierba y de filtros lavables: simplemente rociar con VarioClean Eco, dejar actuar durante 5 minutos, lavar con agua y dejar secar; el filtro ya está listo para volver a utilizarlo. VarioClean Eco está disponible en formato de 500 ml.

BOLSAS

Paquete de 5 unidades. En papel.

Para SE 33
Referencia SE01 500 9000 **15,50 €**

Paquete de 5 unidades. En fieltro robusto y resistente.

Para SE 62, SE 62 E
Referencia 4901 500 9004 **18,70 €**

Con cierre de polvo para SE 122 E
Referencia 4901 500 9007 **41,70 €**

Con cierre de polvo para SE 133 ME
Referencia 4901 500 9009 **32,80 €**

FILTROS

Para añadir o como repuesto.

Filtro para SEA 20, lavable
Referencia SA03 080 1900 **11,50 €**

Filtro de PET para SE 33
Referencia SE01 703 5900 **16,90 €**

Papel robusto para SE 62 - SE 122 E
Referencia 4709 703 5900 **24,00 €**

Filtro de PET resistente y lavable, muy adecuado para aspirar líquidos, para SE 62 - SE 122 E
Referencia 4742 703 5900 **41,00 €**

Para periodos largos y continuos de aspiración de líquidos. Acero inoxidable, para SE 62 - SE 122 E
Referencia 4901 501 0900 **119,00 €**

Filtro de pliegues de PTFE, clase de polvo M, lavable, para SE 133 ME
Referencia 4786 703 5902 **65,00 €**

BOLSA DE ELIMINACIÓN DE RESIDUOS

Para eliminar residuos de manera sencilla y sin emitir polvo. Paquete de 5 uds., plástico.

Para SE 133 ME
Referencia 4901 903 4900 **47,40 €**

JUEGO DE MINIBOQUILLAS

Juego de accesorios para la aspiradora de batería SEA 20 compuesto por un adaptador, dos tubos de prolongación y 3 boquillas combinables entre sí. Para limpiar lugares especialmente estrechos o de difícil acceso, como los huecos de los radiadores.

Contenido:
1 × Adaptador
2 × tubos de prolongación
3 × boquillas
1 × bolsa de almacenamiento

Referencia SA03 007 1000 **17,90 €**

BOQUILLA PARA RANURAS

(Ø de conexión 36 mm)

Longitud 300 mm. Para limpiar lugares de difícil acceso. De material sintético.

Für SE 33 - SE 133 ME y SEA 20
Referencia 4901 502 2200 **2,70 €**

BOQUILLA PARA RADIADORES

(Ø de conexión 36 mm)

Para limpiar radiadores y celosías. Boquilla para ranuras y cepillos especiales.

Para SE 33 - SE 133 ME
Referencia 4901 500 2610 **6,70 €**

BOQUILLA DE ASPIRACIÓN

(Ø de conexión 36 mm)

Anchura 70 mm. Por ejemplo, para mandos y teclados. Rotativo, con cerdas de nylon.

Para SE 33 - SE 133 ME
Referencia 4901 502 2900 **8,00 €**

BOQUILLA UNIVERSAL

(Ø de conexión 36 mm)

Ancho 115 mm. De material sintético. Con cepillo para pelusas.

Para SE 33 - SE 133 ME
Referencia 4901 502 2300 **3,80 €**

BOQUILLA DE GOMA EN ÁNGULO

(Ø de conexión 36 mm)

Longitud 185 mm. Para aspirar superficies delicadas.

Para SE 33 - SE 133 ME
Referencia 4901 502 2400 **8,10 €**

BOQUILLA CON CEPILLO

(Ø de conexión 36 mm)

Longitud 230 mm. Para limpiar piezas delicadas, por ejemplo, muebles tapizados.

Para SE 33 - SE 133 ME
Referencia 4901 502 2600 **9,60 €**

BOQUILLA VARIO

(Ø de conexión 36 mm)

Ancho 260 mm. Para aspirar superficies lisas y moquetas. Para SE 33 - SE 122 E.

Referencia 4901 500 2503 **40,50 €**

BOQUILLA DE SUELO

(Ø de conexión 36 mm)

Ancho 450 mm. Para superficies extensas. De aluminio, altura regulable. Para superficies lisas y textiles.

Con cepillo para SE 62 - SE 133 ME
Referencia 4901 500 2710 **108,00 €**

KIT LIMPIEZA VEHÍCULOS

Para limpiar las distintas superficies de un vehículo. Boquilla para ranuras (300 mm), pincel de aspiración, boquilla con cepillo y para tapizados.



Para SE 33-SE 133 ME
Referencia 4901 500 9500

67,00 €

KIT LIMPIEZA LÍQUIDOS

Para aspirar líquidos. Compuesto por boquilla de aspiración, boquilla de goma en ángulo y filtro de acero inoxidable.



Para SE 62-SE 122 E
Referencia 4901 500 9400

137,00 €

KIT LIMPIEZA RESTOS VOLUMINOSOS

Compuesto por boquilla de aspiración, tubos de prolongación (2 x 500 mm), adaptadores (2 x), manguera de aspiración de 1,75 m de longitud, Ø 50 mm.



Para SE 122-SE 133 ME
Referencia 4901 500 9300

122,00 €

ADAPTADOR PARA HERRAMIENTAS ELÉCTRICAS

(Ø de conexión 36 mm)

Para conectar herramientas eléctricas con capacidad de aspiración directamente a la manguera de aspiración. Acople rápido.



Para SE 122-SE 133 ME
Referencia 4901 500 7301

17,00 €

	Referencia	Precio recomendado en euros	Potencia máx. P _{max} (kW)	Vacío máx. (mbar)	Caudal de aire (l/min)	Peso (kg)	Nivel sonoro [ⓐ] (dB(A))	Tensión nominal (V/Fases/Hz)	Tensión (V)	Capacidad del depósito (l)	Longitud de manguera (m)	Diámetro de manguera interior (mm)	Longitud del cable de red (m)	Aspirado de líquidos / sólidos	Encendido automático / enchufe (E)	Sistema de filtro múltiple	Limpieza del filtro automática / manual	Prefiltro / Filtro de papel / filtro	Recogedor extraíble	Bolsa de filtro de papel / de fieltro	Tubo de mano con acople rápido	Tubo de aspirado mat. sintético / acero inoxidable	Accesorios antiestáticos	Boquilla para suelos	Boquilla universal / para ranuras	Adaptador para herramienta eléctrica	Regulación de revoluciones	Arranque suave	Circuito de seguimiento		
ASPIRADORA DE MANO DE BATERÍA																															
SEA 20	SA03 011 7305	99,00 [ⓐ]	-	80	1.026	1,1 [ⓑ]	-	-	10,8	0,8	0,5 - 1,5	29	-	-	-	●	-	●/●/-	●	●/-	-	●/-	-	-	●/●	-	-	-	-		
Set SEA 20 con AS 2 + AL 1	SA03 011 7315	139,00	-	80	1.026	1,3 [ⓑ]	-	-	10,8	0,8	0,5 - 1,5	29	-	-	-	●	-	●/●/-	●	●/-	-	●/-	-	-	●/●	-	-	-	-		
ASPIRADORAS DE LÍQUIDOS Y SÓLIDOS																															
SE 33	SE01 012 4413	99,00	1,4	210	3.600	5,4 [ⓑ]	73,0	220-240/1-/50-60	-	12	2,0	32	4	●	-	-	-/-	-/-/●	-	●/-	-	●/-	-	●	-/●	-	-	-	-		
SE 62	4784 012 4400	179,00	1,4	210	3.600	7,5 [ⓑ]	70,9	220-240/1-/50-60	-	20	2,5	32	5,7	●	-	●	-/●	-/●/-	-	-/●	●	●/-	-	●	●/●	-	-	-	-		
SE 62 E	4784 012 4403	229,00	1,4	210	3.600	8,0 [ⓑ]	70,9	220-240/1-/50-60	-	20	3,5	32	5,7	●	●	●	-/●	-/●/-	-	-/●	●	-/●	-	●	●/●	●	-	-	-		
SE 122 E	4774 012 4405	529,00	1,5	250	3.600	12,3 [ⓑ]	65,1	220-240/1-/50-60	-	30	3,0	36	8,2	●	●	●	-/●	-/-/●	-	-/●	●	-/●	●	●/●	●	●	●	●	●		
ASPIRADORA DE LÍQUIDOS Y SÓLIDOS CERTIFICADA																															
SE 133 ME	4786 012 4430	849,00	1,4	250	4.500	16,0 [ⓑ]	68,0	220-240/1-/50-60	-	42	5,0	32	8,4	●	●	●	●/-	-/-/●	-	-/●	●	-/●	-	● [ⓐ]	-/●	●	●	●	●		

Precio recomendado en euros

E = Encendido automático/enchufe
M = Clase de polvo

ⓐ Factor K según la Directiva 2006 / 42 / CE = 2,0 dB(A)

ⓑ Peso sin batería ni boquillas

ⓐ Peso con batería, sin cargador ni boquillas

ⓐ Peso, listo para usar

ⓑ Boquilla para suelos no intercambiable

ⓐ Precio sin batería ni cargado

● De serie



MÁXIMO RENDIMIENTO CON EL MÍNIMO ESFUERZO.

[Consejos para elegir biotrituradora](#)

391

[Biotrituradoras de jardín y accesorios](#)

392



BIOTRITURADORAS DE JARDÍN AL DETALLE



TÉCNICA

- 01 TECNOLOGÍA DE CAMBIO DE SENTIDO DE GIRO BRS**
Con el interruptor giratorio se puede cambiar el sentido de las cuchillas de triturado. En la rotación hacia la derecha se tritura el material duro, como las ramas, mientras que en la rotación hacia la izquierda, las cuchillas transforman los restos de plantas blandas en masa compostable. Esta diferenciación por material triturado permite conservar las cuchillas en buen estado.
- 02 CUCHILLA CON ESTRUCTURA TIPO SÁNDWICH**
El material triturado se desmenuza de forma óptima con un bajo nivel de vibraciones. Las cuchillas de alas y los topes adicionales contribuyen a mejorar el desmenuzamiento.

CONFORT

- 03 TOLVA DE LLENADO INSONORIZADA**
Minimiza el ruido del triturado.
- 04 ABERTURA DE LLENADO EXTRAGRANDE**
Para el cómodo llenado de material blando y ramaje voluminoso.

Hay que recordar que no todos los productos están equipados con las características aquí descritas. En esta página solo se describen los aspectos más importantes. Más explicaciones e indicaciones a partir de la página 502 o en la página web stihl.es.

CONSEJOS PARA ELEGIR BIOTRITURADORA

En esta página puedes encontrar nuestras **recomendaciones de modelos según el tipo de accionamiento, el material triturado y el volumen de procesamiento**, que te ayudarán a encontrar la biotrituradora de jardín que necesitas para tus tareas. Si deseas triturar grandes cantidades de material y ramas especialmente gruesas, nuestras potentes biotrituradoras de gasolina serán la opción más adecuada. Nuestra amplia variedad de biotrituradoras eléctricas permite afrontar tareas muy diversas, desde triturados ocasionales de pequeñas cantidades de restos de poda hasta un triturado regular de ramas más gruesas. Además, disponemos de modelos especialmente silenciosos para utilizar en lugares sensibles al ruido.

MÁQUINA	TIPO DE MATERIAL A TRITURAR		CANTIDAD A TRITURAR	
	MIXTO	DURO	MIXTO	DURO
BIOTRITURADORAS DE GASOLINA				
GH 370 S	•	•	- - - - -	
GH 460 C	•	•	- - - - -	
BIOTRITURADORAS ELÉCTRICAS				
GHE 140 L	-	•	- - - - -	
GHE 105	•	•	- - - - -	
GHE 150	•	•	- - - - -	
GHE 250 S	•	•	- - - - -	
GHE 250	•	•	- - - - -	
GHE 355	•	•	- - - - -	
GHE 420	•	•	- - - - -	

Los modelos S son especialmente adecuados para ramaje.

• Material mixto: plantas, hojarasca, tallos delgados, etc.
• Material duro: ramas, tallos, restos gruesos de poda de setos, etc.



¡AHORRA TIEMPO EN LOS TRABAJOS EN EL JARDÍN MEDIANTE EL TRITURADO!



Escanea el código QR y descubre cómo triturar correctamente los residuos de tu jardín y aprende a utilizarlos de forma eficiente y sostenible.

BIOTRITURADORAS Y ACCESORIOS

- Para uso en jardines privados y paisajismo
- Para el triturado de material duro y blando
- Motores de gran potencia
- Eficientes cuchillas y sistemas de triturado
- Amplia gama de modelos



GH 370 S^①

196 cm³ • 3,4 kW / 4,6 CV

Potente biotrituradora de gasolina para un alto volumen de trabajo con ramas gruesas, sólo ocasionalmente material mixto. Permite una gran movilidad al no necesitar toma de corriente.

Referencia 6001 200 0010

1.339,00 €



GHE 105^①

230 V • 2,2 kW

Biotrituradora eléctrica compacta con un eficaz motor para el triturado de ramas de grosor mediano y, ocasionalmente, material blando. Con toma de corriente y abertura en forma de trébol.

Referencia 6007 011 1175

369,00 €



GHE 150^①

230 V • 2,5 kW

Biotrituradora eléctrica compacta con potente motor para el triturado de ramas de grosor medio y, ocasionalmente, material blando. Con toma de corriente, unidad de cuchillas de tipo sándwich y abertura en forma de trébol.

Referencia 6008 011 1130

479,00 €



GH 460 C

352 cm³ • 6,5 kW / 8,8 CV

Potente biotrituradora de gasolina para un alto volumen de trabajo con ramas gruesas y material blando. Sin necesidad de toma de corriente. Ideal para cantidades de material especialmente grandes. Con sistema de dos cámaras, para astillar y triturar, unidad de cuchillas tipo sándwich e interruptor de seguridad "Click/One Turn". Equipada con ruedas con neumáticos que facilitan el transporte.

Referencia 6012 200 0016

2.599,00 €



GHE 140 L^②

230 V • 2,5 kW

Biotrituradora eléctrica compacta y plegable con potente motor para el triturado ocasional de ramas de grosor mediano. Con toma de corriente, abertura en forma de trébol, recogedor integrado para material triturado y tecnología de rodillos silenciosa. Al ser plegable, puede almacenarse en espacios reducidos y es fácil de transportar.

Referencia 6013 011 1136

449,00 €



GHE 250

230 V • 2,5 kW

Biotrituradora eléctrica con un potente motor para el triturado regular de ramas de grosor medio y material blando. Ideal para grandes cantidades de material. Con toma de corriente y unidad de cuchillas de tipo sándwich.

Referencia 6008 011 1030

599,00 €

Otras versiones:
GHE 250 S^① 6008 011 1140

599,00 €



EL COMBUSTIBLE Y EL ACEITE ADECUADOS

A PARTIR DE LA **PÁGINA 388**

Precio recomendado en euros
C = Versión confort
L = Silencioso
S = Astillar



Para más información
visita nuestra web **stihl.es**.

① Especialmente adecuado para ramaje
② Adecuado solo para material duro

**GHE 355**

230 V • 2,5 kW

Biotrituradora eléctrica con un potente motor para el triturado regular de ramas de grosor medio y material blando. Ideal para grandes cantidades de material. Con toma de corriente, unidad de cuchillas de tipo sándwich y tecnología de cambio de sentido de giro.

Referencia **6011 011 1020****779,00 €****RECOGEDOR DE MATERIAL TRITURADO AHB 050**

50 l, no necesita apoyo.
Para recoger el material triturado.



Para GH 370 S, GHE 105, GHE 150, GHE 250,
GHE 250 S y GHE 355

Referencia **6903 760 2546****45,60 €****GHE 420**

230 V • 3,0 kW

Biotrituradora eléctrica con un potente motor para el triturado regular de ramas de mayor grosor y material blando. Ideal para grandes cantidades de material. Con toma de corriente, sistema de dos cámaras, para astillar y triturar, unidad de cuchillas tipo sándwich e interruptor de seguridad "Click/Turn one".

Referencia **6012 200 0009****1.489,00 €**

Referencia

Precio recomendado en euros

Grosor máx. ramas (Ø en mm)

BIOTRITURADORAS DE GASOLINA

Referencia	Precio recomendado en euros	Grosor máx. ramas (Ø en mm)	Tipo de motor	Cilindrada (cm³)	Potencia nominal (W)	Potencia nominal (kW/CV)	Régimen de trabajo (rpm)	Tensión nominal	Herramienta de corte (régimen nominal)	Peso (kg)	Potencia sonora L _{WA} (dB(A))	Nivel sonoro L _{pA} (dB(A))	Factor K _{pA} (dB(A))	Sistema de dos cámaras	Unidad de cuchillas tipo sándwich	Tecnología de cambio de sentido de giro	Abertura en forma de trébol	Interruptor de seguridad Click/Turn one
GH 370 S ^①	6001 200 0010	1.339,00	45	STIHL EVC 1000	196	-	3,4/4,6	2.400	-	Multi-Cut 370	40 ^②	104	94	3	-	•	-	-
GH 460 C	6012 200 0016	2.599,00	75	STIHL EVC 2000	352	-	6,5/8,8	2.560	-	Multi-Cut 450	76 ^②	104	94	3	•	•	-	•

BIOTRITURADORAS ELÉCTRICAS

GHE 105 ^①	6007 011 1175	369,00	35	-	-	2.200	-	-	230 V-	Multi-Cut 103 (2.800 rpm)	19	104	93	3	-	-	-	•
GHE 140 L ^②	6013 011 1136	449,00	40	-	-	2.500	-	-	230 V-	Rodillo de cuchillas (40 rpm)	24	93	85	3	-	-	-	•
GHE 150 ^①	6008 011 1130	479,00	35	-	-	2.500	-	-	230 V-	Multi-Cut 150 (2.800 rpm)	26	99	89	2	-	•	-	•
GHE 250	6008 011 1030	599,00	30	-	-	2.500	-	-	230 V-	Multi-Cut 250 (2.800 rpm)	27	103	92	3	-	•	-	-
GHE 250 S ^①	6008 011 1140	599,00	35	-	-	2.500	-	-	230 V-	Multi-Cut 150 (2.800 rpm)	27	100	90	3	-	•	-	-
GHE 355	6011 011 1020	779,00	35	-	-	2.500	-	-	230 V-	Multi-Cut 355 (2.750 rpm)	30	100	94	3	-	•	•	-
GHE 420	6012 200 0009	1.489,00	50	-	-	3.800	-	-	230 V-	Multi-Cut 450 (2.800 rpm)	52	106	98	4	•	•	-	•

Precio recomendado en euros • De serie

C = Versión confort
L = Silencioso
S = Astillar

① Especialmente adecuado para ramaje
② Adecuado solo para material duro

③ Factor K_{pA} según la Directiva 2006/42/CE
④ Peso neto sin combustible, aceites y accesorios



MÁS PRODUCTOS Y HERRAMIENTAS



SOLUCIONES
INTELIGENTES



COMBUSTIBLE, ACEITES
Y ACCESORIOS



EQUIPO DE PROTECCIÓN
INDIVIDUAL (EPI)



HERRAMIENTAS MANUALES
Y FORESTALES

EQUÍPATE PARA EL FUTURO CON NUESTRAS SOLUCIONES DIGITALES.

Comunicación inteligente

400

STIHL connected

402



ADVANCE PROCOM

COMUNICACIÓN INTELIGENTE, EFICAZ Y CÓMODA

Con el sistema de comunicación STIHL ADVANCE ProCOM, puedes comunicarte de forma clara y eficaz mientras trabajas, incluso en entornos ruidosos. El protector de oídos permite una conexión directa con hasta 16 auriculares y tiene un alcance de hasta 600 m. Benefíciate un aislamiento acústico extremadamente alto, ya que, gracias al filtrado eficaz, el ruido de la máquina se atenúa de forma activa. Puedes usar muchas funciones de tu smartphone mediante la conexión por Bluetooth® sin tener que sacar el teléfono del bolsillo. ADVANCE ProCOM combina una tecnología innovadora con un manejo especialmente sencillo. ¡Compruébalo tu mismo!



OPCIONES DE DISEÑO:



Protector de oídos
ADVANCE ProCOM
Referencia
0000 884 0544

449,00 €



Juego de protectores de
oídos ADVANCE ProCOM
Referencia
0000 889 8011

449,00 €



NUEVO
Casco ADVANCE
X-Vent ProCOM
Referencia
0000 888 0813

549,00 €

➔ Encuentra información sobre las versiones a partir de la página 447

Precio recomendado en euros

① Puede combinarse con los protectores de pantalla / oídos ADVANCE GPA 28, el casco FUNCTION Universal y todos los cascos de la gama de modelos ADVANCE
② Explicación de certificaciones en la página 515

FUNCIONES INTELIGENTES:

TECNOLOGÍA

- Gracias a la tecnología Intercom Mesh se pueden conectar en red hasta 16 personas con ADVANCE ProCOM.
- Los auriculares pueden conectarse directamente a una distancia de hasta 600 metros. Además, cada auricular actúa como amplificador.
- Los auriculares no aíslan completamente del ruido ambiental, pero el ruido de la máquina se amortigua de forma activa gracias al filtrado eficaz.



Para una amortiguación del ruido y un aislamiento acústico extremadamente altos.



Los auriculares están diseñados con tecnología de protección IP 64, para garantizar su funcionamiento a pesar del sudor, la suciedad y la lluvia.



Posibilidad de emparejar los radios portátiles por Bluetooth® para ampliar el alcance, así como para comunicarte con las personas que no utilizan ADVANCE ProCOM.

CONFORT



Funcionamiento sencillo mediante botones grandes y fáciles de identificar con el tacto.



A través de la conexión Bluetooth® podrás realizar llamadas telefónicas con tu smartphone.

ENTRETENIMIENTO



Se ha integrado una radio FM para hacer más ameno el trabajo, de manera que no es necesario utilizar el teléfono inteligente.



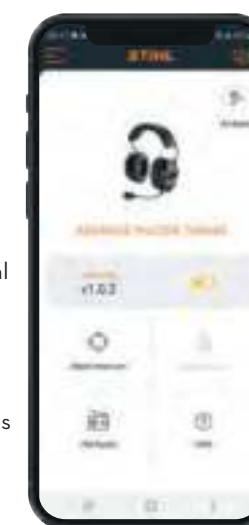
Puedes utilizar el asistente de voz de tu smartphone pulsando un botón del auricular.

UN COMPLEMENTO ÓPTIMO: LA APLICACIÓN STIHL ADVANCE PROCOM

Con la aplicación ADVANCE ProCOM puedes usar el protector de oídos inteligente y sus funcionalidades de forma eficiente. A la vez que utilizas cómodamente las opciones centrales de control en el protector de oídos con solo un botón, puedes también realizar otros ajustes individuales a través de la app y tener el estado de tu ADVANCE ProCOM siempre a la vista.

Funciones de la aplicación disponibles:

- ✓ Ver el estado de carga de la batería de ADVANCE ProCOM
- ✓ Activar el ruido ambiental
- ✓ Ajustar la sensibilidad del micrófono
- ✓ Activar la conversación con hasta 16 participantes y definir grupos privados
- ✓ Utilizar la radio FM



¡Escanear el código QR y descárgate ahora la app STIHL ADVANCE ProCOM!



STIHL CONNECTED

SU INSTALACIÓN, ACTIVACIÓN Y VENTAJAS

01 REGÍSTRATE

Para utilizar STIHL connected es necesario registrarse en app.stihl.com.

03 AÑADE LAS MÁQUINAS A STIHL CONNECTED

A través de la STIHL connected App puedes añadir de forma rápida y sencilla a tu flota STIHL connected las máquinas equipadas con Smart Connector y las baterías con conectividad integrada, e incluso máquinas de otros fabricantes. La STIHL connected App te guía en el proceso de instalación y te muestra cómo colocar el Smart Connector o el Smart Connector 2 A en tus máquinas y ponerlos en funcionamiento.

05 ANALIZA LOS DATOS

Puedes ver los datos de tus máquinas a través de la aplicación o el STIHL connected Portal. Aquí dispones de opciones de análisis ampliadas, lo que puede ser una ventaja, especialmente en el caso de flotas grandes o un uso intenso de las máquinas. Si lo deseas, también puedes compartir los datos con una tienda especialista STIHL, para que puedan ayudarte a mantener el estado de tu flota siempre en las mejores condiciones.

02 INSTÁLATE LA APLICACIÓN STIHL CONNECTED

Descarga la aplicación STIHL connected en tu smartphone e inicia sesión con los datos de acceso del paso 01. Con la STIHL connected App, puedes tener una vista general de tus máquinas en todo momento, incluso cuando te encuentras fuera de tus instalaciones. Al mismo tiempo, transmite los datos de tus productos conectados a STIHL Cloud, el lugar de almacenamiento central de STIHL connected.

04 EMPIEZA A USARLO

STIHL connected recoge los datos de tus máquinas y baterías conectadas mientras trabajas de forma habitual, sin que tengas que hacer nada más. En cuanto tus máquinas estén dentro del rango de conexión por Bluetooth® de tu teléfono inteligente y por tanto, de la STIHL connected App, los datos se transferirán a STIHL Cloud.

06 CONSIGUE MÁS DATOS Y REALIZA OPTIMIZACIONES

Con la ayuda de los datos de STIHL connected, puedes optimizar tu flota de máquinas y baterías. Identifica fácilmente, por ejemplo, qué máquinas no alcanzan el tiempo de funcionamiento esperado u observa cuáles necesitan un mantenimiento inmediato según sus horas de trabajo.

07 AMPLÍA TU SISTEMA STIHL CONNECTED

Empieza con una flota pequeña y convéncete del valor añadido que puede ofrecerte STIHL connected. Amplía tu flota cada vez más y profesionaliza tu sistema, por ejemplo, mediante la instalación y uso de una STIHL connected Box. Instalada en un lugar central como el almacén de las máquinas, transmite los datos de tus productos y baterías conectados sin necesidad de tener cerca un smartphone con la STIHL connected App. Así, también puedes tener de forma muy sencilla una visión general de flotas más grandes.



SMART CONNECTOR

Solución básica para la conexión de productos de batería, eléctricos y de gasolina. Una vez instalado en el exterior de la máquina y realizada la conexión con STIHL connected, Smart Connector recoge y transmite las horas de funcionamiento por Bluetooth® a la STIHL connected App o a STIHL connected Box. A continuación, la información de las máquinas se almacena en STIHL Cloud y queda disponible en la aplicación y en el STIHL connected Portal. De esta forma, tienes una visión general de los tiempos de funcionamiento de todas tus máquinas conectadas, sobre los trabajos de mantenimiento necesarios y mucho más. Smart Connector también puede conectarse a máquinas de otros fabricantes.

1 unidad		
Referencia	0000 400 4900	26,20 €
Embalaje de 10 unidades		
Referencia	0000 400 4903	238,00 €



SMART CONNECTOR 2 A

Complementa el sistema STIHL connected permitiendo conectar en red máquinas de batería profesionales STIHL. El Smart Connector 2 A se coloca en una ubicación ya preparada en la carcasa de la máquina, conectado directamente con la electrónica de la misma, y registra datos como la velocidad o el tiempo de funcionamiento, que estarán disponibles en el STIHL connected Portal. También en la STIHL connected App se muestran datos importantes sobre las máquinas. Con solo pulsar un botón del Smart Connector 2A, la pantalla LED indica si hay un mensaje relacionado con la máquina, como por ejemplo un aviso sobre un mantenimiento pendiente.

1 unidad		
Referencia	CA01 400 4900	45,80 €

¡Escanear el código QR y descárgate ahora la STIHL connected App!



CONNECTED BOX

A través de connected Box, los datos operativos registrados de tus máquinas y baterías conectadas se transfieren de forma rápida y fiable a la nube STIHL Cloud. Los datos están disponibles en STIHL connected App o en STIHL connected Portal. La STIHL connected Box está disponible en dos versiones: estática, con opción de conexión LAN/WLAN y móvil^o, con opción de conexión LAN/WLAN y por datos móviles y ubicación.

connected Box		
Referencia	CE02 400 9600	213,00 €
connected mobile Box		
Referencia	CE02 400 9800	318,00 €

Las soluciones digitales basadas en STIHL connected, por ejemplo para la gestión de sus máquinas, pueden utilizarse de forma gratuita. STIHL se reserva el derecho de poner a disposición en el futuro ofertas individuales basadas en STIHL connected en combinación con una cuota de usuario, además de un paquete básico gratuito.



PASIÓN POR NUESTRAS MÁQUINAS. GOTA A GOTA.

Combustibles y aceites para
los motores STIHL 2-MIX y 4-MIX®

407

Multiusos

413

Aceites para motores de 4 tiempos

412

Accesorios para combustibles y aceites

416

NATURALMENTE SOSTENIBLE



COMBUSTIBLES Y ACEITES PARA LOS MOTORES STIHL 2-MIX Y 4-MIX®

- Aceites y combustibles de alta calidad para lograr la máxima potencia
- Altas propiedades lubricantes
- Combustión sin residuos
- Alta compatibilidad medioambiental



MEZCLA DE COMBUSTIBLE MOTOMIX

Trif Korf
Combustible premezclado (1:50) para todos los motores STIHL 2-MIX y 4-MIX® óptimo despliegue de potencia, excelentes propiedades de arranque en frío, aceleración máxima a lo largo de todo el régimen de revoluciones, comportamiento de marcha correcto, incluso en caso de intercambio repentino de gases. No contiene etanol, prácticamente libre de olefinas y compuestos aromáticos y protege al usuario y al motor gracias a su bajo nivel de emisiones. Alto nivel de conservabilidad de hasta un máximo de 5 años[Ⓞ]. Con aceite Premium HP Ultra de STIHL para una excelente lubricación del motor y el mayor grado de limpieza, completamente sintético y biodegradable para lograr un rendimiento óptimo y una larga vida útil. Alto rendimiento y fiabilidad: los motores STIHL 2-MIX y 4-MIX® y el combustible MotoMix de STIHL se combinan entre sí a la perfección; toda aplicación posible se pone a prueba en extensos ensayos.

Cantidad	Referencia	Precio
1 l	0781 999 6300	7,90 €
5 l	0781 999 6301	28,00 €

ACCESORIO: SISTEMA DE LLENADO PARA COMBUSTIBLE



Evita salpicaduras y llenado excesivo. Para bidón de 5 l de MotoMix, bidones combinados y bidones STIHL hasta máx. 5 l. Adecuado para todas las aberturas Ø > 23,5 mm.

Referencia **0000 890 5005** **18,20 €**

COMBUSTIBLES, LUBRICANTES Y DETERGENTES CON UNA BUENA TOLERANCIA BIOLÓGICA.

En la investigación y el desarrollo de productos de servicio y detergentes STIHL, trabajamos continuamente en una gama cada vez más amplia de productos sostenibles. Los ingredientes biológicos procedentes de fuentes renovables, la biodegradabilidad y la reducción de emisiones de CO₂ son los tres componentes esenciales del desarrollo. Los productos arriba indicados muestran ya los primeros resultados.

Precio recomendado en euros

Ⓞ Condiciones adecuadas de almacenamiento: en bidones herméticos. Temperatura ambiente de máx. 20° C y en recintos secos y oscuros.

Ⓞ Explicación de certificaciones en la página 515





ACEITE PARA MOTORES DE 2 TIEMPOS HP MINERAL

Aceite de motor a base de aceite mineral, desarrollado especialmente para las altas exigencias de las máquinas a motor. Buenas propiedades de lubricación y combustión, ISO-L-EGB, mezcla 1:50, apto para todos los motores STIHL 2-MIX y 4-MIX®.

Cantidad	Referencia	
100 ml (para 5 l)	0781 319 8401	2,40 €
1 l (para 50 l)	0781 319 8410	13,30 €
1 l (para 50 l), dosificador	0781 319 8411	15,10 €
5 l (para 250 l)	0781 319 8433	57,00 €
10 l (para 500 l)	0781 319 8434	92,00 €
55 l (para 2.750 l)	0781 319 8461	480,00 €



ACEITE PARA MOTORES DE 2 TIEMPOS HP SUPER

Aceite semisintético «Low Smoke», desarrollado especialmente para motores STIHL 2-MIX y 4-MIX®. Excelente capacidad de arranque y combustión limpia y sin humos. JASO-FD, ISO-L-EGD, mezcla 1:50.

Cantidad	Referencia	
100 ml (para 5 l)	0781 319 8067	2,50 €
1 l (para 50 l)	0781 319 8053	13,90 €
1 l (para 50 l), dosificador	0781 319 8054	15,90 €
5 l (para 250 l)	0781 319 8055	58,00 €
10 l (para 500 l)	0781 319 8056	98,00 €



ACEITE PARA MOTORES DE 2 TIEMPOS HP ULTRA

Aceite completamente sintético para usos prolongados a plena carga. Excelentes propiedades lubricantes, combustión casi exenta de residuos, biodegradable (más de un 60% según OECD 301 B), especialmente bajo en azufre, JASO-FB, ISO-L-EGB, mezcla 1:50.

Cantidad	Referencia	
100 ml (para 5 l)	0781 319 8612	3,20 €
1 l (para 50 l), dosificador	0781 319 8061	27,00 €
5 l (para 250 l)	0781 319 8063	108,00 €



CONSEJO PROFESIONAL

Las características más importantes de los aceites de motor STIHL son su excelente lubricación y su capacidad de limpieza. Hemos comprobado en nuestro laboratorio que utilizando el aceite HP Ultra de forma habitual, los pistones parecen prácticamente nuevos después de varias horas de funcionamiento en pruebas (ver fotografía).

Capacidad de lubricación
Limpieza
Protección contra la sedimentación
Protección contra la corrosión
Mezclable hasta 25 % de etanol[Ⓞ]

Características

Recomendación

ACEITES PARA MOTORES DE 2 TIEMPOS							
HP	+	+	+	+	sí	Buenas propiedades de lubricación y combustión	Aceite de motor de calidad superior
HP SUPER	++	+++	+++	++	sí	Sin humos, muy buena capacidad de mezcla	El mejor aceite para una larga vida útil
HP ULTRA	+++	+++	+++	+++	sí	Biodegradable, combustión sin cenizas	El mejor aceite para mantener la limpieza y prolongar la vida útil del motor

+ Apropiaada
++ Muy apropiada
+++ Especialmente apropiada

Ⓞ Ten en cuenta las instrucciones de uso de cada máquina.



ACEITE ADHERENTE DE CADENA FORESTPLUS

A base de aceites minerales de alta calidad. Lubricación fiable, no se produce resinificación incluso durante tiempos prolongados de parada.

Cantidad	Referencia	Precio
11	0781 516 6001	5,90 €
51	0781 516 6002	18,70 €
201	0781 516 6006	69,00 €



ACEITE ADHERENTE DE CADENA SYNTHPLUS

Aceite semisintético de alto rendimiento. Actúa contra el desgaste y contra +la resinificación en tiempos prolongados de inactividad. Fluido hasta -25 °C.

Cantidad	Referencia	Precio
11	0781 516 2000	6,80 €
51	0781 516 2002	24,40 €



ACEITE ADHERENTE DE CADENA BIOPLUS

Aceite especialmente ecológico y con excelentes propiedades de lubricación y adherentes. Fabricado sobre una base vegetal. Se degrada por completo en el suelo en un tiempo mínimo (probado según OECD 301 B). Con etiqueta ecológica europea. El bidón de BioPlus está compuesto por un 25 % de material reciclado.

Cantidad	Referencia	Precio
11	0781 516 3001	7,90 €
51	0781 516 3004	28,00 €



ACEITE ADHERENTE DE CADENA ORGÁNICO: TRABAJO FORESTAL SOSTENIBLE

Actualmente en España, existen estrictas directrices para la gestión sostenible de nuestros bosques. Todas las zonas forestales certificadas[Ⓞ] están sujetas a estas directrices, independientemente de que su gestión sea privada o comercial.

En STIHL, la ecología y la alta tecnología van de la mano. El desarrollo de nuevas tecnologías y productos viene acompañado por el cumplimiento de unos requisitos ecológicos cada vez más exigentes. Por ejemplo, el aceite adherente de cadena BioPlus está fabricado a partir de componentes vegetales que lo convierten en un aceite altamente respetuoso con el medio ambiente. Además, destaca por tener unas propiedades de lubricación y adherencia extraordinarias. Sus residuos se descomponen totalmente en suelos boscosos en poco tiempo sin dañar el entorno, por lo que lleva la etiqueta ecológica europea. Es un producto excelente para los usuarios que desean contribuir a la protección del medio ambiente comprando productos respetuosos con el entorno[Ⓞ].



ACEITES ADHERENTE DE CADENA STIHL: PARA UN TRABAJO SIN FRICCIONES

Todos los aceites adherente de cadena STIHL se someten a exhaustivas pruebas internas y externas para garantizar una compatibilidad ideal con nuestras motosierras y equipos de corte, de modo que se adaptan a ellos de forma óptima y puedas aprovechar sus ventajas:

- ✓ **Excelente lubricación** para una fricción mínima de la cadena y de la espada
- ✓ **Protección contra la corrosión** en el equipo de corte
- ✓ **Protección contra la adherencia o resinificación** de la herramienta de corte durante el almacenamiento
- ✓ **Efecto refrigerante** frente al sobrecalentamiento de la cadena
- ✓ **Mayor adherencia** en la cadena y la espada

	Aceites de base	Capacidad de lubricación	Particularidad	Vida útil (años) [Ⓞ]	Fluidez a bajas temperaturas hasta (°C)
FORESTPLUS	Mineral	buna	-	3	-15
SYNTHPLUS	Sintético y mineral	muy buna	Aceite de alto rendimiento	7	-25
BIOPLUS	Aceite vegetal	buna	Ecológico, biodegradable	4	-20

ACEITES ADHERENTE DE CADENA

Precio recomendado en euros

Hasta fin de existencias!

[Ⓞ] Puedes consultar directamente a la empresa certificadora si tu zona forestal está certificada.

[Ⓞ] Probado según la OCDE 301 B, distinguido con la etiqueta ecológica europea

[Ⓞ] Precio 100 g / 100 ml



SUPERLUB

Grasa de alto rendimiento para los engranajes de todas las motoguadañas, desbrozadoras y podadoras de altura STIHL.

Tubo, 40 g
Referencia
0781 120 1022
9,00 €[Ⓞ] / 3,60 €

Tubo, 80 g
Referencia
0781 120 1117
6,50 €[Ⓞ] / 5,20 €

Tubo, 225 g
Referencia
0781 120 1118
5,38 €[Ⓞ] / 12,10 €



MULTIPURPOSE

Grasa universal para la caja reductora de los cortasetos y motosierras eléctricas de STIHL.

Tubo, 40 g
Referencia
0781 120 1021
9,00 €[Ⓞ] / 3,60 €

Tubo, 80 g
Referencia
0781 120 1109
6,63 €[Ⓞ] / 5,30 €

Tubo, 225 g
Referencia
0781 120 1110
5,29 €[Ⓞ] / 11,90 €



MULTIOIL BIO

Aceite lubricante multifunción. Limpia y protege contra la corrosión, preserva contra el óxido y además sirve como aceite penetrante (por ejemplo, en GTA 26). No se puede utilizar como aceite adherente de cadena para motosierra. La composición del aceite es ecológica: 90% de materias primas renovables y es biodegradable en un 90%. Base de aceite natural, no se produce resinificación.

50 ml
Referencia
0782 516 8500
7,40 €[Ⓞ] / 3,70 €

150 ml
Referencia
0782 516 8504
4,40 €[Ⓞ] / 6,60 €



Para más información visita nuestra web stihl.es.

[Ⓞ] En condiciones de almacenamiento adecuadas: cerrado hermético en envases técnicamente homologados y a una temperatura ambiente de 20 °C máx. en almacenes lo más secos y oscuros posible.

[Ⓞ] Explicación de certificaciones en la página 515



ACEITES PARA MOTORES DE 4 TIEMPOS

- Perfecto funcionamiento de la máquina
- Lubricación perfecta y bajo consumo de todos los componentes
- Alta compatibilidad medioambiental



SAE 30

Aceite de motor de alto rendimiento para motores de 4 tiempos, para cualquier condición de uso en el área del jardín. Contiene aceites de base y aditivos de alta calidad para una lubricación perfecta con un bajo consumo, API SJ/CF.

Cantidad	Referencia	
600 ml	0781 309 2002	4,90 €
1,4 l	0781 309 2003	11,60 €



10 W-30

Aceite de motor de alta calidad para condiciones de uso variadas, desarrollado especialmente para los requisitos de los motores de 4 tiempos. Extraordinarias propiedades de lubricación y combustión, uso adecuado durante todo el año hasta -30 °C.

Cantidad	Referencia	
600 ml	0781 309 1000	4,90 €
1,4 l	0781 309 1002	11,60 €

MULTIUSOS



SUPERCLEAN

Spray con doble función: disuelve la resina y la suciedad, actuando como lubricante y protegiendo contra la corrosión. Perfecto para equipos de corte, cuchillas de cortasetos y motosierras.

Envase, 50 ml		
Referencia	07824201001	10,20 €[Ⓞ] / 5,10 €

Envase, 300 ml		
Referencia	07824201002	4,27 €[Ⓞ] / 12,80 €



MULTISPRAY

Engrasa, disuelve, limpia y protege contra la corrosión.

Envase, 400 ml		
Referencia	0730 411 7000	2,18 €[Ⓞ] / 8,70 €



MULTICLEAN

Detergente de uso universal para superficies barnizadas, de plástico, metal y caucho. Elimina suciedad resistente de forma cuidadosa y en profundidad. Alta compatibilidad con otros materiales.

Pulverizador, 500 ml		
Referencia	0782 516 8200	2,26 €[Ⓞ] / 11,30 €



VARIOCLEAN

Detergente especial para disolución y limpieza de restos de resina y aceite biológico en las máquinas y del equipo de corte STIHL, así como para la limpieza de carcasas y filtros STIHL HD2 (blanco), filtros de rejilla (plateado) o filtros de PA (blanco).

Pulverizador, 500 ml		
Referencia	0000 881 9400	2,06 €[Ⓞ] / 10,30 €

Precio recomendado en euros

Ⓞ Precio 100 g/100 ml





VARIOCLEAN ECO



Detergente especial polivalente, respetuoso con los materiales y con un contenido en un 92 % de origen natural. Perfecto para limpiar y disolver la suciedad de la superficie de las máquinas y equipos de corte STIHL, como por ejemplo aceites, grasas, resina, restos vegetales y manchas de hierba, así como para limpiar el filtro de aire de las motosierras y de las aspiradoras de líquidos y sólidos (filtros de PTFE, PET, PA, filtro HD2 y filtro de rejilla). De olor agradable. El pulverizador se compone de, al menos, un 50 % de material reciclado.



Pulverizador, 500 ml
Referencia **0782 516 8004** **2,30 €^① /11,50 €**



STIHL VarioClean ECO tiene la certificación de detergente ecológico otorgada por el organismo internacional independiente ECOCERT Greenlife.^②



CARE & CLEAN KIT iMOW® Y CORTACÉSPED

Kit de limpieza y cuidado para iMOW® y cortacésped. Para una limpieza eficaz de carcasas, equipos de corte y estaciones de carga iMOW®.

Contenido del kit:
1 x MultiClean, 500 ml
1 x cepillo de limpieza con raspador
1 x paño de microfibra (gris)

Referencia **0782 516 8600** **20,50 €**



CARE & CLEAN KIT MS

Kit de limpieza y cuidado para motosierras STIHL. Para una limpieza cuidadosa y eficaz de superficies, de la tapa del piñón de la cadena, los bordes del cilindro, la espada, el orificio de aceite y el filtro de aire HD2.

Kit estándar	Kit ahorro
1 x VarioClean Eco, 150 ml	1 x VarioClean Eco, 500 ml
1 x pincel de limpieza con limpiador para ranuras	1 x pincel de limpieza con limpiador para ranuras
	1 x bolsa de lavado de microfibra para el filtro HD2

Referencia 0782 516 8606	21,00 €	Referencia 0782 516 8607	27,00 €
---------------------------------	----------------	---------------------------------	----------------

Para obtener más información sobre cómo utilizar el Kit Care & Clean MS, vea el siguiente vídeo:



DETERGENTES		EFECTO		ELIMINADO		INDICACIONES DE USO
	ÁMBITO DE APLICACIÓN					
SUPERCLEAN	Equipos de corte, cuchillas de cortasetos y motosierras	-	-	•	•	Rociar las herramientas de corte después de cada uso. Después de rociar las cuchillas de cortasetos, mover brevemente.
MULTISPRAY	Herramientas y máquinas	•	•	•	•	Rociar las herramientas y frotar con un paño.
MULTICLEAN	Superficies barnizadas, de plástico, metal y caucho	-	-	-	-	Rociar MultiClean en, por ejemplo, un paño de microfibra y limpiar la superficie.
VARIOCLEAN	Filtros de aire, equipos de corte, cuchillas, sierras circulares y carcasas de las máquinas	-	-	-	-	Rociar máquinas y herramientas, dejar actuar durante 3 - 5 minutos, aclarar con agua y secar con un paño. A continuación, aplicar MultiSpray para proteger las herramientas y los equipos de corte contra la corrosión.
VARIOCLEAN ECO	Filtros de aire, equipos de corte, cuchillas, sierras circulares y carcasas de las máquinas	-	-	-	-	Rociar máquinas y herramientas, dejar actuar durante 3 - 5 minutos, aclarar con agua y secar con un paño. A continuación, aplicar MultiSpray para proteger las herramientas y los equipos de corte contra la corrosión.

Spray de contacto
Aceite penetrante
Protección contra la corrosión
Lubricante

Aceite
Aceite biológico
Resina
Restos de adhesivos
Óxido
Alquitrán
Suciedad
Manchas de hierba

Precio recomendado en euros

① Precio 100 g/100 ml

② Puedes consultar la certificación ECOCERT «Detergentes naturales» en detergents.ecocert.com

③ Explicación de certificaciones en la página 515

• Apropiado

KITS CARE & CLEAN PARA UNA LIMPIEZA Y CUIDADO EFICACES DE SU MÁQUINA STIHL

Para contribuir de forma proactiva a la fiabilidad y la larga vida útil de tu máquina STIHL, puedes realizar por tí mismo tareas de cuidado y limpieza sencillas con los kits Care & Clean de STIHL. Consigue los kits tanto en las tiendas físicas especialistas de STIHL como en nuestra tienda online.



ACCESORIOS PARA COMBUSTIBLES Y ACEITES

- Transporte sencillo de combustibles y aceites
- Fácil llenado de máquinas
- Equipamiento fiable para todo tipo de usuarios

BIDÓN DE COMBUSTIBLE

Con homologación CE.

5 l, transparente		
Referencia	0000 881 0202	10,60 €
5 l, naranja		
Referencia	0000 881 0200	10,60 €
10 l, transparente		
Referencia	0000 881 0212	13,90 €
20 l, transparente		
Referencia	0000 881 0209	28,00 €

ACCESORIO: TUBO DE LLENADO (VER FOTOGRAFÍA SUPERIOR)

Referencia	0000 881 0217	4,70 €
------------	---------------	---------------

BOTELLA DE MEZCLA

Para mezclar y llenar de manera sencilla pequeñas cantidades de combustible de hasta 1 l. Tubo de descarga pequeño, abertura de llenado grande, escalas en la botella y en la tapa, con cierre.

Referencia	0000 881 9411	6,30 €
------------	---------------	---------------

JARRA DE MEDICIÓN

Para preparar la mezcla de combustible.

Para mezclar hasta 5 l		
Referencia	0000 881 0186	2,00 €
Para mezclar hasta 25 l		
Referencia	0000 881 0182	7,50 €



Para más información visita nuestra web stihl.es.

Precio recomendado en euros



BIDÓN COMBINADO

Estándar

Doble depósito para 5 l de combustible y 3 l de aceite adhesivo de cadena. Con homologación CE.

Naranja		
Referencia	0000 881 0111	35,00 €
Transparente		
Referencia	0000 881 0120	35,00 €

Profesional

Versión profesional con dos soportes adicionales para las herramientas y con tubo de llenado (las herramientas y el tubo de llenado no se incluyen en el suministro).

Naranja		
Referencia	0000 881 0113	45,00 €

Pequeño

Doble depósito pequeño para 3 l de combustible y 1,5 l de aceite adhesivo de cadena. Con homologación CE, incluye tubos de llenado, bidones adecuados para sistemas de llenado de STIHL.

Naranja		
Referencia	0000 881 0124	19,70 €

ACCESORIO: TUBO DE LLENADO

Negro, con tapa.

Referencia	0000 881 0128	5,50 €
------------	---------------	---------------

SOPORTES

Para guardar cómodamente el sistema de llenado. Válido para bidones combinados estándar y versión pequeña de 3 l/1,5 l.

Referencia	0000 881 0126	4,40 €
------------	---------------	---------------

Para guardar cómodamente las herramientas. Válido para bidones combinados estándar.

Referencia	0000 881 0127	4,20 €
------------	---------------	---------------



SISTEMA DE LLENADO PARA ACEITE DE CADENA

Evita salpicaduras y llenado excesivo. Para todas las aberturas de llenado de $\varnothing > 23,5$ mm.

Referencia	0000 890 5004	24,00 €
------------	---------------	----------------

SISTEMA DE LLENADO PARA COMBUSTIBLE

Evita salpicaduras y llenado excesivo. Para bidón de 5 l de MotoMix, bidones combinados y bidones STIHL de hasta máx. 5 l. Adecuado para todas las aberturas $\varnothing > 23,5$ mm.

Referencia	0000 890 5005	18,20 €
------------	---------------	----------------

BIDÓN DE METAL

Recipiente con homologación CE.

Referencia	0000 881 0205	47,00 €
------------	---------------	----------------

ACCESORIO: TUBO DE LLENADO FLEXIBLE (SIN FOTOGRAFÍA)

Referencia	0000 881 0211	22,00 €
------------	---------------	----------------

SG 11 PLUS

Pulverizador manual con boquilla regulable para detergentes y disolventes. Tiene 1,5 l de capacidad de depósito, presión máxima 3 bares, juntas EPDM para detergentes y disolventes con un ph entre 7 - 14. La bomba está revestida con un protector especial que alarga su vida útil.

Referencia	4255 019 4912	22,50 €
------------	---------------	----------------



VERSÁTIL. FUNCIONAL. PROTECTOR.

Ropa de trabajo para el uso de la motosierra	422	Tabla de tallas	440
Ropa de trabajo para el uso de las máquinas	434	Calzado sin protección anticorte	442
Ropa de alta visibilidad	436	Botas con protección anticorte	443
Ropa impermeable y funcional	439	Protectores de oído, cascos, pantallas, gafas y guantes de trabajo	446



EQUIPO DE PROTECCIÓN INDIVIDUAL AL DETALLE



TÉCNICA

- 01 FIBRAS RESISTENTES DE ALTA CALIDAD**
Materiales de desarrollo propio para una alta protección frente a espinas, agua, viento y frío sin perjuicio de la transpirabilidad y de la comodidad. La certificación Oeko-Tex® Standard 100 avala el uso de materiales respetuosos con la piel.
- 02 CONCEPTO INTELIGENTE**
Ropa funcional con una respuesta inteligente a los requisitos de los usuarios, por ejemplo las aberturas de ventilación ajustables de forma individual o el resistente tejido especial en puntos sensibles como rodillas o codos.

CONFORT

- 03 CUIDADO Y COMODIDAD**
La ropa con protección anticorte de STIHL se puede lavar a 60 grados y se puede centrifugar a 400 revoluciones por minuto (máx.). De este modo, el aceite y la resina pueden eliminarse mejor. Los materiales utilizados se secan rápidamente y son muy cómodos de llevar gracias a las fibras elásticas. Además, la certificación Oeko-Tex® Standard 100 avala el uso de materiales cuidadosos con la piel.
- 04 AMPLIA VARIEDAD DE TALLAS**
La ropa STIHL está disponible en una amplia variedad de tallas, disponiendo además de cómodos ajustes a elegir. La ropa ADVANCE se ajusta especialmente bien a las tallas de mujer.

SEGURIDAD

- 05 PROTECCIÓN ANTICORTE Y COLORES DE ALTA VISIBILIDAD**
La tecnología de protección anticorte con desarrollo exclusivo ofrece un alto nivel de protección incluso en prendas especialmente ligeras. Toda la ropa de protección STIHL se somete a amplios controles según normativas internas y a pruebas regulares con los institutos de certificación europeos más exigentes. A esto hay que añadir la estrecha colaboración con nuestros proveedores con los que mantenemos una relación muy fluida y la realización de auditorías regulares in situ. Incorporando una zona amplia de color naranja de seguridad y elementos reflectantes garantizamos que seas visible incluso en condiciones de mala visibilidad. Y con la composición de los tejidos exteriores aseguramos una protección ultravioleta muy elevada.



Pantalón y perneras con protección anticorte (según el modelo)

Botas de cuero con protección anticorte (según el modelo)

Botas de goma con protección anticorte (según el modelo)

Chaquetas con protección anticorte (según el modelo)

Guantes con protección anticorte (según el modelo)

CLASES DE PROTECCIÓN ANTICORTE SEGÚN EN ISO 11393

CLASE DE PROTECCIÓN ANTICORTE/CLASE 0 (≅ 16 m/s ⁰)	-	-	-	-	•
CLASE DE PROTECCIÓN ANTICORTE/CLASE 1 (≅ 20 m/s ⁰)	•	•	•	•	•
CLASE DE PROTECCIÓN ANTICORTE/CLASE 2 (≅ 24 m/s ⁰)	•	•	-	-	-



NOTA

Ningún equipo de protección individual ofrece una protección absoluta contra posibles lesiones. Tampoco sustituye a una técnica segura de trabajo. Por ello, rogamos que se observen siempre minuciosamente los consejos de seguridad incluidos en las instrucciones de uso del equipo de protección y de las máquinas a motor, así como las respectivas normas de prevención de accidentes.

ROPA DE TRABAJO PARA EL USO DE LA MOTOSIERRA

- Amplia gama adaptada a tus necesidades
- Para trabajos en bosques, terrenos y preparación de leña de usuarios particulares
- Protección probada
- Muy cómoda, gracias a su confección y materiales innovadores



Para más información
visita nuestra web stihl.es.

LÍNEA FUNCTION

La ropa de trabajo forestal de la línea FUNCTION se ha desarrollado especialmente para los primeros trabajos con la motosierra y usos ocasionales. Ofrece protección anticorte y diversas soluciones prácticas como numerosos bolsillos y cómodas aberturas de ventilación.



CHAQUETA FUNCTION UNIVERSAL



Diseñada con grandes zonas en color de advertencia combinadas con color antracita y negro, para una mejor visibilidad y material transpirable muy cómodo. Incorpora además bolsillos laterales y un bolsillo con cremallera a la altura del pecho para guardar el smartphone o el botiquín. Su diseño flexible permite libertad de movimiento en hombros y espalda, y protege las zonas sensibles con material resistente en hombros y codos. Incluye zonas de ventilación y logotipo STIHL grande en la espalda.

Talla **S-XXL**
Referencia **0088 335 07..** **UNITARIO 63,00 €**

Precio recomendado en euros

.. Puedes consultar el número final de tu talla en la tabla de tallas de la página 440



PANTALÓN/PETO FUNCTION UNIVERSAL



Confeccionado con material transpirable muy cómodo, en color antracita, negro y naranja de advertencia. Ofrece una gran libertad de movimiento, así como protección en los riñones, protección contra espinas en la parte delantera y trasera. Zonas de ventilación en la parte trasera del muslo.

Pantalón, clase de protección anticorte 1, diseño A (EN ISO 11393)
Talla **XS-3XL, S-6-XL-6**
Referencia **0088 342 15..** **UNITARIO 102,00 €**

Peto, clase de protección anticorte 1, diseño A (EN ISO 11393)
Talla **XS-3XL**
Referencia **0088 388 06..** **UNITARIO 112,00 €**

Ⓞ Explicación de certificaciones en la página 515



PANTALÓN/PETO FUNCTION ERGO



Especialmente resistente y con larga vida útil. Diseño moderno y atractivo, en color verde oliva, naranja de advertencia y negro. Incorpora apliques elásticos, cremallera de ventilación, refuerzo en las rodillas y apliques reflectantes para mejorar la visibilidad, además de dos bolsillos delanteros con cremallera y otros cómodos bolsillos.

Pantalón, clase de protección anticorte 1, diseño A (EN ISO 11393)
Talla **XS-XXL, M-6-XL-6**
Referencia **0088 342 10..** **UNITARIO 123,00 €**

Peto, clase de protección anticorte 1, diseño A (EN ISO 11393)
Talla **S-XXL**
Referencia **0088 388 04..** **UNITARIO 135,00 €**



LÍNEA DYNAMIC

La ropa de trabajo forestal de la línea DYNAMIC ofrece a los usuarios profesionales una larga vida útil y una gran libertad de movimiento. Esto es posible gracias a la combinación de materiales resistentes, protección anticorte comprobada y apliques elásticos.



CHAQUETA DYNAMIC VENT



Especialmente ligera y transpirable, en color naranja, negro y caqui. Diseñada con aberturas de ventilación, apliques elásticos, refuerzos en los codos, apliques reflectantes que mejoran la visibilidad, cuatro bolsillos con cremallera y bolsillo interior para el smartphone. Gran logotipo STIHL en la espalda.

Talla	XS - XXL	
Referencia	0088 335 05..	UNITARIO 140,00 €

Precio recomendado en euros


.. Puedes consultar el número final de tu talla en la tabla de tallas de la página 440



PANTALÓN DYNAMIC VENT



Pantalón especialmente ligero y transpirable en color naranja, negro y caqui, con cremalleras de ventilación en la parte posterior del muslo, detalles reflectantes, apliques elásticos, refuerzos en las rodillas, dos bolsillos diagonales delanteros con cremallera, un bolsillo para el móvil en el muslo con cremallera y protección contra las espinas y la humedad en la parte inferior de la pierna.

	Pantalón, clase de protección anticorte 1, diseño A (EN ISO 11393)	
Talla	XS - XXL	
Referencia	0088 342 22..	UNITARIO 175,00 €


Ⓢ Explicación de certificaciones en la página 515



PANTALÓN/PETO DYNAMIC



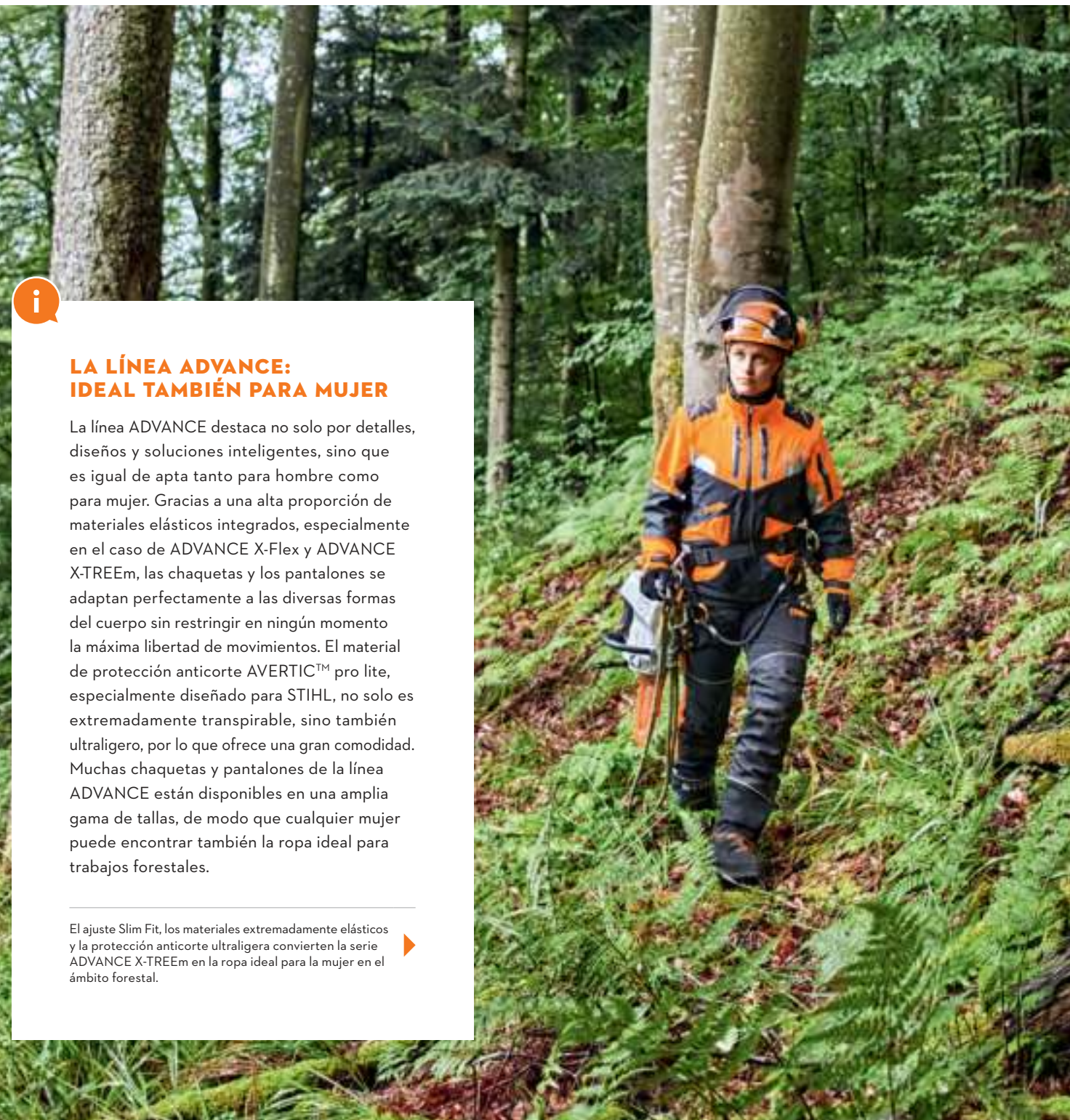
Parte delantera extremadamente resistente de material Beaver Extrem. Diseñado en color antracita y naranja de seguridad, con rodilla preformada y con doble refuerzo, material transpirable y repelente de espinas.

	Pantalón, clase de protección anticorte 2, diseño A (EN ISO 11393)	
Talla	XS - XXL	
Referencia	0088 342 17..	UNITARIO 219,00 €

	Peto, clase de protección anticorte 1, diseño C (EN ISO 11393)	
Talla	M - L	
Referencia	0088 388 10..	UNITARIO 225,00 €

LÍNEA ADVANCE

La ropa de trabajo forestal de la línea ADVANCE con protección anticorte comprobada, está fabricada con fibras de alta tecnología que proporcionan gran transpirabilidad y una excelente protección contra el frío y la humedad. Diseñada con prácticas aberturas de ventilación y bolsillos para una comodidad adicional. Los pantalones y las chaquetas de la línea ADVANCE pueden combinarse con mucha flexibilidad y son muy ligeros.



LA LÍNEA ADVANCE: IDEAL TAMBIÉN PARA MUJER

La línea ADVANCE destaca no solo por detalles, diseños y soluciones inteligentes, sino que es igual de apta tanto para hombre como para mujer. Gracias a una alta proporción de materiales elásticos integrados, especialmente en el caso de ADVANCE X-Flex y ADVANCE X-TREEm, las chaquetas y los pantalones se adaptan perfectamente a las diversas formas del cuerpo sin restringir en ningún momento la máxima libertad de movimientos. El material de protección anticorte AVERTIC™ pro lite, especialmente diseñado para STIHL, no solo es extremadamente transpirable, sino también ultraligero, por lo que ofrece una gran comodidad. Muchas chaquetas y pantalones de la línea ADVANCE están disponibles en una amplia gama de tallas, de modo que cualquier mujer puede encontrar también la ropa ideal para trabajos forestales.

El ajuste Slim Fit, los materiales extremadamente elásticos y la protección anticorte ultraligera convierten la serie ADVANCE X-TREEm en la ropa ideal para la mujer en el ámbito forestal.



CHAQUETA ADVANCE X-VENT



Ligera y muy transpirable. Particularmente recomendable para temperaturas muy calurosas o actividades corporales intensas. Está diseñada en color naranja de advertencia y negro, con forro de red en espalda, brazos y bolsillos para una mejor ventilación. Sus tejidos repelen el agua y la suciedad. Incorpora apliques reflectantes, múltiples bolsillos y un gran logotipo STIHL en la espalda.

Talla S - XXL
Referencia 0088 335 10.. UNITARIO 220,00 €



CHAQUETA ADVANCE X-SHELL



Extremadamente elástica, cálida y de secado rápido. Las zonas negras son repelentes al agua y dejan pasar el aire, las zonas de color marrón son impermeables y transpirables. Bolsillo interior, bolsillo en el pecho y protección contra la fricción en los hombros. Con dos bolsillos laterales. Puede combinarse muy bien con los pantalones de protección MultiProtect HS y Protect FS.

Talla S - XXL
Referencia 0088 335 11.. UNITARIO 265,00 €

ESPECIALMENTE LIGERO Y TRANSPIRABLE



PANTALÓN / PETO ADVANCE X-LIGHT



Fabricado con el material de protección anticorte AVERTIC™ pro lite, ultraligero, extremadamente transpirable y desarrollado exclusivamente para STIHL. Este material de 6 capas es un 20% más ligero que el material utilizado en la línea ADVANCE. Color negro, tejido transpirable especial en la parte trasera de la pierna y, por tanto, óptimo para los días de calor, entrepierna completamente elástica con ProElast, bolsillos con cierre, peto con cremallera larga para ponerlo y quitarlo fácilmente, detalles reflectantes para una mejor visibilidad.

Pantalón, clase de protección anticorte 1, diseño A (EN ISO 11393)
Talla S - XXL
Referencia 0088 342 14.. UNITARIO 237,00 €

Peto, clase de protección anticorte 1, diseño A (EN ISO 11393)
Talla S - XXL
Referencia 0088 388 05.. UNITARIO 262,00 €

ESPECIALMENTE RESISTENTE Y FLEXIBLE



PANTALÓN ADVANCE X-FLEX



Fabricado con el material de protección anticorte AVERTIC™ pro lite, ultraligero, extremadamente transpirable y desarrollado exclusivamente para STIHL. Este material de seis capas es un 20% más ligero que el material de seis capas anterior con tecnología de protección anticorte. Color negro y naranja de seguridad, estructura especial en el fondillo para una mayor libertad de movimiento, tejido exterior particularmente resistente, elástico y transpirable, protección elástica e impermeable en la rodilla, protección contra las espigas y la humedad en la pantorrilla, repele la suciedad, cremalleras largas de ventilación en la zona trasera de la pierna.

Pantalón, clase de protección anticorte 1, diseño A (EN ISO 11393)
Talla XS - XXL
Referencia 0088 342 12.. UNITARIO 319,00 €

Precio recomendado en euros

Ⓞ Explicación de certificaciones en la página 515

.. Puedes consultar el número final de tu talla en la tabla de tallas de la página 440





LA COMBINACIÓN PERFECTA PARA CADA USO

La línea ADVANCE ofrece una variada gama de chaquetas y pantalones. Los diseños y las funciones están concebidas para combinarlos unos con otros. Las condiciones meteorológicas y el tipo de uso son determinantes para la selección del modelo. El mejor modo de aprovechar las ventajas de la ropa ADVANCE X-TREEm es utilizarla en conjunto, ya que está basada en las exigencias especiales de los podadores de altura.

ADVANCE X-SHELL



Material de secado rápido y cálido para su uso en días de frío



ADVANCE X-VENT



Materiales muy transpirables que mantienen una buena temperatura corporal a altas temperaturas



ADVANCE X-TREEm

Comodidad total y detalles funcionales, especialmente desarrollado para podadores de altura



CHAQUETA ADVANCE X-TREEm



Con muchos detalles útiles: apliques de material extremadamente elástico ProElast que ofrece mayor libertad de movimiento y una óptima transpirabilidad. Color negro y naranja de seguridad con elementos reflectantes. Mangas desmontables y aberturas de ventilación regulables para lograr una temperatura corporal agradable. Protección contra la fricción mediante puntos de cerámica en los codos. Protección contra la fricción DotGrip en la zona exterior de los hombros. Gran visibilidad gracias a amplias zonas naranjas de seguridad. Dos bolsillos en el pecho, un bolsillo interior y un bolsillo en la manga.



PANTALÓN ADVANCE X-TREEm



Comodidad extrema para ser un pantalón con protección anticorte: ProElast muy elástico que garantiza menos fatiga. Óptimo para trepar y adecuado para uso profesional bajo condiciones extremas. Color negro y naranja de seguridad con elementos reflectantes. Forro interior blando y de secado rápido. Perfectamente adecuado para trabajos forestales, gracias a sus materiales resistentes y repelentes al agua y la suciedad en la parte delantera de las piernas. Protección contra la fricción mediante ribetes con baño cerámico. Material de protección anticorte ligero y especialmente transpirable AVERTIC™ pro lite. Bolsillos planos con cremallera en la cadera y los muslos. Aberturas de ventilación con cremallera para regular la temperatura corporal. Los tirantes vienen incluidos de serie.



Pantalón, clase de protección anticorte 1, diseño A (EN ISO 11393)

Talla
Referencia

XS-XXL
0088 342 16..

UNITARIO 458,00 €

Talla
Referencia

XS-XXL
0088 335 08..

UNITARIO 409,00 €

Precio recomendado en euros

ⓘ Explicación de certificaciones en la página 515

.. Puedes consultar el número final de tu talla en la tabla de tallas de la página 440



ADVANCE X-FLEX



Elementos de protección elásticos que ofrecen una mayor libertad de movimiento y protección resistente



ADVANCE X-LIGHT



Pantalón con protección anticorte ultraligero que ofrece una gran comodidad





IDEAL PARA USOS OCASIONALES

**PERNERAS ANTICORTE 270°**

Tejido exterior: 65 % poliéster, 35 % algodón
Forro: 100 % poliéster



Para trabajos ocasionales con motosierras; rápido y fácil de colocar por encima de los pantalones de trabajo, solo tienes que abrochar y listo. Color antracita y naranja de seguridad con aspecto vaquero. Mayor comodidad gracias al cinturón elástico, prenda ligera y transpirable, con logotipo de STIHL reflectante a la derecha y zona de protección anticorte más amplia.



Clase de protección anticorte 1, diseño B (EN ISO 11393)

Longitud	85 cm ^①	Longitud	100 cm ^①
Referencia	0088 521 0301	Referencia	0088 521 0304

Longitud	90 cm ^①	Longitud	105 cm ^①
Referencia	0088 521 0302	Referencia	0088 521 0305

Longitud	95 cm ^①
Referencia	0088 521 0303

UNITARIO 125,00 €

Precio recomendado en euros

.. Puedes consultar el número final de tu talla en la tabla de tallas de la página 440

**LISTO PARA TRABAJAR MUY RÁPIDO GRACIAS A LAS PERNERAS ANTICORTE 360°**

¡Para usos breves y ocasionales de la motosierra, nuestras perneras anticorte 360° son la solución idónea! Gracias a la larga cremallera en la parte trasera de cada pierna, puedes ponerte las perneras de forma muy sencilla sobre el pantalón sin ni siquiera quitarte los zapatos. En la cintura puedes regular cómodamente la anchura de las perneras mediante una correa ancha y cerrarlas de forma sencilla con el botón y la cremallera de la parte delantera. Gracias a la forma de la rodilla y al material de ventilación en la parte trasera del muslo aportan una libertad de movimiento óptima y una gran comodidad. La protección anticorte compuesta por nueve capas, que se solapan en la cremallera, es sinónimo de máxima seguridad.

IDEAL PARA USOS OCASIONALES

**PERNERAS ANTICORTE 360°**

Refuerzos: 65 % poliéster, 35 % algodón
Tejido exterior y forro: 100 % poliéster



Para trabajos ocasionales con motosierra u otras máquinas de corte. Incorpora material transpirable en la parte trasera de los muslos, cremallera cerrada en la parte superior y forro liso para colocarlo y cerrarlo en segundos. Color antracita.



Clase de protección anticorte 1, diseño C (EN ISO 11393)

Talla, longitud	S - M, 90 cm ^①	Talla, longitud	L - XL, 100 cm ^①
Referencia	0088 508 0100	Referencia	0088 508 0101

UNITARIO 147,00 €

IDEAL PARA USOS OCASIONALES

**PERNERAS ANTICORTE PROTECT MS 360°**

Refuerzos: 85 % poliéster, 15 % algodón
Tejido exterior y forro: 100 % poliéster



Para usos ocasionales con la motosierra o para distintos usuarios. Material transpirable en la parte trasera de los muslos, cremallera cerrada en la parte superior y forro liso para colocarlo y cerrarlo en segundos, rodilla con forma para mayor comodidad. Color naranja de seguridad.



Clase de protección anticorte 1, diseño C (EN ISO 11393)

Clase de alta visibilidad 2 (EN ISO 20471)

Talla, longitud	S - M, 90 cm ^①	Talla, longitud	L - XL, 100 cm ^①
Referencia	0088 508 0000	Referencia	0088 508 0001

UNITARIO 158,00 €**MANGUITOS PROTECT MS**

100 % poliéster



Manguitos de protección de brazos. Color naranja de seguridad. Aportan gran comodidad y son transpirables gracias a los apliques de material de ventilación especial. Incorporan un cómodo puño elástico y orificio para el pulgar integrado proporcionando una mejor fijación. Juego de 2 unidades

Clase de protección anticorte 1 (de acuerdo con EN ISO 11393)^②Referencia 0088 544 0010 **56,00 €****TIRANTES FS**

82 % poliéster, 18 % elastodieno (caucho natural), piezas de enganche y pieza trasera: Cuero

Tirantes elásticos con cierre flexible de velcro que evita las marcas de presión producidas por el cinturón. Uso universal y apto para todas las tallas. Color naranja.

Longitud 110 cm
Ancho 5 cmReferencia 0000 884 1593 **35,00 €****ESPINILLERAS**

65 % poliéster, 35 % algodón

Color negro. Protección para rodillas y tibias, transpirable. Protegen contra la proyección de partículas en trabajos extremos con desbrozadora. Se introducen en el bolsillo interior de la pierna.

Longitud 50 cm

Referencia 0000 885 1801 **30,00 €**

① Medido desde la cintura hasta el dobladillo de la pernera

② Cumplimiento con los requisitos mínimos de salud y seguridad conformes al Reglamento 2016/425 de la Unión Europea

		Referencia	Precio recomendado en euros	Tallas	Color	Diseño protección anticorte/ clase protección anticorte	No de capas	Peso aprox. (kg) en talla M	Protección anticorte diseñada en exclusiva para STIHL	Capa exterior elástica	Aberturas de ventilación/ cremalleras de ventilación/ material especial para ventilación	Botones para tirantes ^⓪ / latiguillos para tirantes	Slim Fit / Regular Fit	Material superior elástico/ apliques elásticos/ apliques de ProElast	Resistencia: tejido exterior	Impregnación contra suciedad y agua	Transpiración	Protección contra el frío	Factor protección UV EN 13758/ UV Estándar 801	Certificación ^⓪	Material
LÍNEA FUNCTION																					
	CHAQUETA FUNCTION UNIVERSAL	0088 335 07..	63,00	S - XXL	● ● ●	-	-	0,6	-	-	-/-/●	-/-									
	PANTALÓN FUNCTION UNIVERSAL	0088 342 15..	102,00	XS - 3XL, S-6 - XL-6	● ● ●	A/1	9	1,25	-	●	-/-/●	●/-	-/●	●/-/-	++	-	++	+	-/60		Antracita, naranja de seguridad: 100 % poliéster Negro: 65 % poliéster, 35 % algodón Forro: 100 % poliéster
	PETO FUNCTION UNIVERSAL	0088 388 06..	112,00	XS - 3XL	● ● ●	A/1	9	1,3	-	●	-/-/●	-/-									
	PANTALÓN FUNCTION ERGO	0088 342 10..	123,00	XS - XXL, M-6 - XL-6	● ● ●	A/1	8	1,4	●	●	-/●/-	●/-	-/●	-/●/-	++	-	++	+	-/60		Tejido exterior: 65 % poliéster, 35 % algodón Naranja de seguridad: 70 % poliéster, 30 % algodón Forro: 100 % poliéster
	PETO FUNCTION ERGO	0088 388 04..	135,00	S - XXL	● ● ●	A/1	8	1,5	●	●	-/●/-	-/-									
LÍNEA DYNAMIC																					
	CHAQUETA DYNAMIC VENT	0088 335 05..	140,00	XS - XXL	● ● ●	-	-	0,6	-	-	●/-/-	-/-	-/●	-/●/-	++	+	+++	-	-/40		Tejido exterior 1: 100 % poliéster Naranja de seguridad: 70 % poliéster, 30 % algodón Tejido exterior 2: 93 % poliamida, 7 % poliuretano Forro: 100 % poliéster
	PANTALÓN DYNAMIC VENT	0088 342 22..	175,00	XS - XXL	● ● ●	A/1	7	1,1	●	●	-/●/-	●/-									
	PANTALÓN DYNAMIC	0088 342 17..	219,00	XS - XXL	● ●	A/2	8	1,5	-	●	-/-/-	●/-	-/●	-/●/-	+++	++	++	++	-/80		Tejido exterior 1: 50 % poliamida, 50 % algodón Naranja de seguridad: 70 % poliéster, 30 % algodón Tejido exterior 2: 93 % poliamida, 7 % poliuretano Forro: 100 % poliéster
	PETO DYNAMIC	0088 388 10..	225,00	M - L	● ●	C/1	9	1,9	-	-	-/-/-	●/-									
LÍNEA ADVANCE																					
	CHAQUETA ADVANCE X-VENT	0088 335 10..	220,00	S - XXL	● ●	-	-	0,45	-	-	-/-/●	-/-	●/-	●/-/-	++	+	+++	-	40+/-		ADVANCE X-VENT Tejido exterior: 100 % poliéster
	CHAQUETAS ADVANCE X-SHELL	0088 335 11..	265,00	S - XXL	● ●	-	-	0,7	-	-	-/-/-	-/-	●/-	●/-/-	+++	+++	++	+++	40+/-		ADVANCE X-SHELL Tejido exterior: 100 % poliéster Membrana: poliuretano
	PANTALÓN ADVANCE X-LIGHT	0088 342 14..	237,00	S - XXL	●	A/1	6	0,99	●	●	-/-/●	●/-	●/-	●/-/● ^⓪	+	++	+++	-	40+/-		ADVANCE X-LIGHT: Tejido exterior: 75 % poliéster, 20 % poliamida, 5 % poliuretano Forro: 100 % poliéster
	PETO ADVANCE X-LIGHT	0088 388 05..	262,00	S - XXL	●	A/1	6	1,2	●	●	-/-/●	-/-	●/-	●/-/● ^⓪	+	++	+++	-	40+/-		ADVANCE X-FLEX Tejido exterior: 89 % poliéster, 11 % elastano Forro: 100 % poliéster
	PANTALÓN ADVANCE X-FLEX	0088 342 12..	319,00	XS - XXL	● ●	A/1	6	1,3	●	●	-/●/-	●/-	●/-	●/-/● ^⓪	+++	+++	+++	-	40+/-		ADVANCE X-FLEX Tejido exterior: 89 % poliéster, 11 % elastano Forro: 100 % poliéster
	CHAQUETA ADVANCE X-TREEm	0088 335 08..	409,00	XS - XXL	● ●	-	-	0,65	-	-	-/●/-	-/-	●/-	●/-/●	++	+++	+++	+	40+/-		ADVANCE X-TREEm Tejido exterior: 80 % poliéster, 15 % poliamida, 4 % elastano, 1 % cerámica Forro: 100 % poliéster
	PANTALÓN ADVANCE X-TREEm	0088 342 16..	458,00	XS - XXL	● ●	A/1	6	1,2	●	●	-/●/-	-/●									

● Disponible
- No disponible

+ Bien
++ Muy bien
+++ Excelente

.. Puedes consultar el número final de tu talla
en la tabla de tallas de la página 440

⓪ En modelos sin botones, elige los tirantes con pinzas
Ⓛ Solo en el tiro
Ⓜ Explicación de certificaciones en la página 515

ROPA DE TRABAJO PARA EL USO DE LAS MÁQUINAS

- Protección en el cuidado de zonas verdes
- Gran comodidad
- Acabados de alta calidad con numerosos extras



PANTALÓN DE DESBROZADORA PROTECT FS

Tejido exterior: 65 % poliéster, 35 % algodón
Forro: 100 % poliéster

Confeccionado con protección transpirable contra impactos en color verde con largas aberturas de ventilación en la parte posterior, pasadores para tirantes y muchos bolsillos prácticos. También está disponible en naranja de seguridad. Véase Protect FS, color naranja de seguridad en la página 437.

Talla XS - 3XL
Referencia 0088 458 00.. UNITARIO 96,00 €

Accesorios recomendados: Tirantes FS Espinilleras

TIRANTES FS

82 % poliéster, 18 % elastodieno (caucho natural), piezas de enganche y pieza trasera: Cuero

Tirantes elásticos con cierre flexible de velcro. Su diseño evita las marcas de presión producidas por el cinturón. Uso universal y apto para todas las tallas. Color naranja.



Longitud 110 cm Ancho 5 cm
Referencia 0000 884 1593 UNITARIO 35,00 €

BUENA COMBINACIÓN CON LA CHAQUETA ADVANCE X-SHELL



PANTALÓN DE DESBROZADORA TRIPROTECT FS

Tejido exterior: 65 % poliéster reciclado, 35 % algodón orgánico,
Forro: 100 % poliéster

Diseñado para una triple función: protección contra impactos, espinas y humedad. Confeccionado con material muy transpirable, en color pardo, con cremalleras de ventilación en la parte posterior del muslo, dos bolsillos con cremallera en la cadera, bolsillo posterior, bolsillo para cinta métrica y bolsillo para móvil.

Talla XS - XXL
Referencia 0088 458 01.. UNITARIO 126,00 €

Accesorios recomendados: Tirantes FS Rodilleras Espinilleras

ESPINILLERAS

65 % poliéster, 35 % algodón

Color negro. Protección para rodillas y tibias, transpirable. Protegen contra la proyección de partículas en trabajos extremos con desbrozadora. Se introducen en el bolsillo interior de la pierna.



Longitud 50 cm
Referencia 0000 885 1801 UNITARIO 30,00 €

BUENA COMBINACIÓN CON LA CHAQUETA ADVANCE X-SHELL



PANTALÓN PARA CORTASETOS MULTIPROTECT HS

Tejido exterior: 65 % poliéster, 35 % algodón
Forro: 100 % poliéster

Ideal para trabajos con cortasetos. Confeccionados en color pardo y material elástico stretch que garantiza una gran libertad de movimiento. Destaca el tejido exterior con efecto «wash-out» y alto contenido en algodón, así como las largas cremalleras en la parte posterior.

Talla XS - XXL
Referencia 0088 459 01.. UNITARIO 139,00 €

Accesorios recomendados: Tirantes FS Rodilleras Espinilleras

RODILLERAS

100% polietileno

Diseñadas en color negro, para meter en la abertura de la rodilla del pantalón, cumpliendo con la norma DIN EN 14404 y compatibles con todos los pantalones de trabajo estándar.



Referencia 0000 885 1900 UNITARIO 16,50 €

Precio recomendado en euros

.. Puedes consultar el número final de tu talla en la tabla de tallas de la página 440



TIRANTES

82 % poliéster, 18 % elastodieno (caucho natural), piezas de enganche y pieza trasera: cuero

Color naranja. Con botones.




Longitud 120 cm Anchura 4 cm
Referencia 0000 884 1511

20,00 €

82 % poliéster, 18 % elastodieno (caucho natural)

Color naranja. Con clips metálicos con inserto de plástico.



Longitud 110 cm Anchura 4 cm
Referencia 0000 884 1510

17,80 €

Longitud 130 cm Anchura 4 cm
Referencia 0000 884 1512

21,00 €

82 % poliéster, 18 % elastodieno (caucho natural), piezas de enganche: Cuero

Color negro. Con botones.



Longitud 110 cm Anchura 5 cm
Referencia 0000 884 1579

31,00 €

82 % poliéster, 18 % elastodieno (caucho natural)

Color negro. Con clips metálicos para una sujeción particularmente eficaz.



Longitud 130 cm Anchura 5 cm
Referencia 0000 884 1576

29,00 €



Para más información visita nuestra web stihl.es.

ROPA DE ALTA VISIBILIDAD

- Chaquetas con protección anticorte para trabajos con motosierra por encima de la cintura
- Garantía de buena visibilidad en trabajos con malas condiciones meteorológicas
- Garantía de protección adecuada en cualquier condición meteorológica



CHAQUETA DE ADVERTENCIA VENT

Tejido exterior: 100 % poliéster



Chaqueta de advertencia ligera, elástica y altamente transpirable para temperaturas veraniegas o una elevada actividad corporal. Confeccionada en color naranja de seguridad, con tejido funcional Mag Cool, color negro con protección ligera contra fricción y espinas, dos bolsillos en el pecho, cintura elástica para un buen ajuste y tiras reflectantes para una buena visibilidad.

Clase de alta visibilidad 2 (EN ISO 20471)

Tallas S - XXL

Referencia 0088 326 01..

UNITARIO 110,00 €



PANTALÓN DE ADVERTENCIA DE DESBROZADORA PROTECT FS

Tejido exterior: 70 % poliéster, 30 % algodón
Forro: 100 % poliéster



Especialmente pensado para trabajos en carreteras y vías de tren. Confeccionado en color naranja de advertencia, con material exterior resistente y transpirable, con tiras reflectantes y largas aberturas de ventilación y orificio interior para colocar la espinillera FS.

Pantalón, clase de alta visibilidad 2 (EN ISO 20471)

Tallas XS - XXL

Referencia 0088 534 00..

UNITARIO 108,00 €

Accesorios recomendados: Tirantes FS Espinilleras (ver página 434 - 435)



CONSEJO PROFESIONAL

LA CLASE DE ALTA VISIBILIDAD 3 SE ALCANZA COMBINANDO:

CHAQUETA PROTECT MS

CHAQUETA VENT



COMBINACIONES PARA TRABAJAR CON MÁQUINAS



PANTALÓN DE ADVERTENCIA CON PROTECCIÓN ANTICORTE PROTECT MS

•

•



PERNERAS ANTICORTE PROTECT MS 360°

•

•



PANTALÓN DE ADVERTENCIA DE DESBROZADORA PROTECT FS

-

•





CHAQUETA DE ADVERTENCIA CON PROTECCIÓN ANTICORTE PROTECT MS

Tejido exterior y forro 100 % poliéster



Chaqueta de advertencia ligera y transpirable para mantener gran libertad de movimiento. Confeccionada en color naranja y amarillo de advertencia, en combinación con negro y dotada de protección contra espinas en codos y hombros, material de ventilación en los brazos, dos bolsillos en el pecho con cremallera, abertura de salida para arnés en la espalda y con protección anticorte transpirable ADVANCE en pecho, hombros, brazos y abdomen.

Clase de protección anticorte 1 (EN ISO 11393)
Clase de alta visibilidad 2 (EN ISO 20471)

Talla XS - XXL
Referencia 0088 326 04.. UNITARIO 277,00 €



PERNERAS ANTICORTE PROTECT MS 360°

Refuerzos: 85 % poliéster, 15 % algodón,
tejido exterior y forro: 100 % poliéster



Para trabajos ocasionales con motosierra u otras máquinas de corte. Diseñados en material transpirable en la parte trasera de los muslos, cremallera cerrada en la parte superior y forro liso para colocarlo y cerrarlo en segundos, rodilla con forma para mayor comodidad. Color naranja de seguridad.

Clase de protección anticorte 1, diseño C (EN ISO 11393)
Clase de alta visibilidad 2 (EN ISO 20471)

Talla, longitud S - M, 90 cm^① Talla, longitud L - XL, 100 cm^①
Referencia 0088 508 0000 Referencia 0088 508 0001

UNITARIO 158,00 €

Precio recomendado en euros

.. Puedes consultar el número final de tu talla en la tabla de tallas de la página 440



PANTALÓN DE ADVERTENCIA CON PROTECCIÓN ANTICORTE PROTECT MS

Tejido exterior y forro 100 % poliéster,
material robusto: 65 % poliéster y 35 % algodón



Pantalón de protección resistente, en color naranja y amarillo de advertencia, combinados con negro. Confeccionados en material de ventilación en la parte posterior del muslo, material resistente en la rodilla y la parte inferior de la pierna, incorporan dos bolsillos laterales, un bolsillo posterior, un bolsillo para el metro, protección para los riñones y pieza trasera elevada como protección contra el frío.

Clase de protección anticorte 1, diseño A (EN ISO 11393)
Clase de alta visibilidad 2 (EN ISO 20471)

Talla S - XXL
Referencia 0088 399 01.. UNITARIO 138,00 €



MANGUITOS PROTECT MS

100 % poliéster



Manguitos de protección de antebrazos. Color naranja de seguridad. Aportan gran comodidad y son transpirables gracias a los apliques de material de ventilación especial. Incorporan un cómodo puño elástico y orificio para el pulgar integrado proporcionando una mejor fijación. Juego de 2 unidades.

Clase de protección anticorte 1 (de acuerdo con EN ISO 11393)^②

Referencia 0088 544 0010 UNITARIO 56,00 €

ROPA IMPERMEABLE Y FUNCIONAL

- Protección contra lluvia, viento y nieve
- Ropa funcional transpirable para trabajos que requieran esfuerzo
- Evacuación de la humedad del interior hacia el exterior

ROPA IMPERMEABLE RAINTEC



Confeccionada con costuras selladas y cremalleras impermeables, en color negro y naranja, con ribetes reflectantes, transpirabilidad EN 343 clase 3: RET $\leq 25 \text{ m}^2 \text{ PA/W}$, columna de agua: $\geq 1325 \text{ mm}$.



Chaqueta

Tejido exterior: 75 % poliéster,
25 % poliuretano, membrana:
100 % poliuretano, forro: 100 % poliéster

Incorpora largas aberturas de ventilación bajo los brazos, gran logotipo reflectante STIHL en la espalda, cuello en softshell y capucha con visera que se puede usar bajo el casco.

Talla S - XXL
Referencia 0088 554 01..

UNITARIO 149,00 €



Pantalón

Tejido exterior: 70 % poliéster, 30 % poliamida,
membrana: 100 % poliuretano,
forro: 100 % poliéster

Diseñado con cremalleras de ventilación en el muslo, cremalleras laterales para ponerlo y quitarlo con más facilidad, aberturas de ventilación en la cadera para acceder al pantalón de trabajo y protección contra espinas de ACTION ARTIC en las zonas de más riesgo, además de un práctico bolsillo en el muslo.

Talla S - XXL
Referencia 0088 352 00..

UNITARIO 104,00 €

CHAQUETA IMPERMEABLE DUROFLEX



Confeccionada en material impermeable, elástico y resistente, en color naranja de seguridad, con grandes zonas naranjas de seguridad. Columna de agua: $\geq 2.000 \text{ mm}$.

CÓMBINALO CON
LOS PANTALONES
IMPERMEABLES
RAINTEC



Tejido exterior: 100 % poliéster, revestimiento:
100 % poliuretano

Transpirable gracias a las aberturas de ventilación en las mangas, así como en la parte delantera y trasera. La capucha se puede guardar en el cuello.

Talla S - XXL
Referencia 0088 554 02..

UNITARIO 93,00 €

① Medido desde la cintura hasta el dobladillo de la pernera

② Explicación de certificaciones en la página 515

③ Cumplimiento con los requisitos mínimos de salud y seguridad conformes al Reglamento 2016/425 de la Unión Europea



TALLAS ESTÁNDAR INTERNACIONALES

PERNERAS ANTICORTE 270°



Talla (referencia)	..01	..02	..03	..04	..05
Longitud desde la cintura al suelo en cm	85	90	95	100	105
Contorno de la cintura en cm	65 - 92	70 - 102	75 - 112	81 - 124	87 - 135
Talla de pantalones en pulgadas Contorno de cintura / longitud aproximada	25 - 36 / 33	27 - 40 / 35	29 - 44 / 37	31 - 49 / 39	34 - 53 / 41

TALLAS ESTÁNDAR INTERNACIONALES

PERNERAS ANTICORTE 360° /
PORTECT MS 360°

Talla (referencia)	S - M (..00)	L - XL (..01)
Longitud de la cintura al suelo en cm	90	100
Contorno de la cintura en cm	75 - 120	80 - 130
Talla de pantalones en pulgadas Contorno de cintura / longitud aproximada	29 - 47 / 35	31 - 51 / 39

ASÍ PUEDES
REALIZAR EL PEDIDO
CORRECTAMENTE

- Selecciona la ropa para trabajo forestal.
- Elige la talla adecuada con ayuda de las tablas. Para chaquetas: Selecciona el contorno de pecho o la talla internacional
Para pantalones: Selecciona la talla de pantalones o la talla internacional
- Completa la referencia (..) con los números de tu talla internacional:
Tallas normales
XS=..02, S=..03, M=..04, L=..05, XL=..06, XXL=..07, 3XL=..08
Tallas pequeñas
(pierna 6 cm más corta)
S-6=..13, M-6=..14, L-6=..15, XL-6=..16, XXL-6=..17
Tallas grandes
(pierna 6 cm más larga)
S+6=..23, M+6=..24, L+6=..25, XL+6=..26
- Importante: las medidas indicadas son medidas del cuerpo. Las prendas acabadas sufren variaciones con respecto a la medida corporal.

Las mujeres calculan su talla a partir del contorno de las caderas y el largo de la pernera y de los pantalones. Las tallas internacionales se refieren a tallas de caballero, y habitualmente las mujeres requieren un número menos.

TALLA PARA ROPA

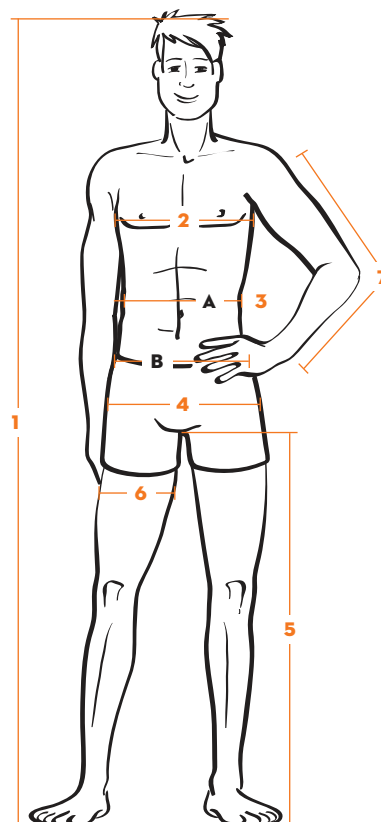
Mantén una posición recta y relajada. La medida deberá tomarla otra persona.
En la ropa estándar necesitas el contorno de pecho, de cintura, de cadera y la longitud de la entrepierna. Las tallas habituales de los pantalones Waist (contorno de cintura) y Length (longitud de pierna) también puede ser una buena orientación a la hora de elegir la talla adecuada.

Puedes consultar las condiciones de entrega y el precio de las tallas especiales en tu tienda especialista STIHL.

- Estatura**
de los pies a la cabeza
- Contorno de pecho**
sobre la parte más ancha del pecho, en posición horizontal alrededor del cuerpo
- Contorno de la cintura**
sin apretar, alrededor de la cintura
A Para petos y chaquetas: Contorno del abdomen (posición a la altura del ombligo)
B Para pantalones y perneras anticorte: Contorno de la cintura (posición de la cintura)
- Contorno de las caderas**
parte más ancha de las caderas
- Largo de la pernera**
desde la entrepierna hasta el suelo
- Contorno del muslo**
parte más ancha del muslo
- Longitud de la manga**
medir desde el hombro pasando por el codo hasta los nudillos con el brazo flexionado

Longitud de la chaqueta

medir a partir de la costura del cuello hasta el dobladillo (medido en una chaqueta que le quede bien)



TALLAS ESTÁNDAR INTERNACIONALES

Ropa de protección Talla (referencia)	XS (..02)	S (..03)	M (..04)	L (..05)	XL (..06)	XXL (..07)	3XL (..08)
Ropa funcional Talla (referencia)	XS (..44)	S (..48)	M (..52)	L (..56)	XL (..60)	XXL (..64)	
Estatura en cm 1	170 - 176	172 - 178	174 - 180	176 - 182	178 - 184	180 - 186	182 - 188
Contorno de pecho en cm 2	76 - 84	84 - 92	92 - 100	100 - 108	108 - 116	116 - 124	124 - 132
Cintura en cm 3	62 - 70	70 - 78	78 - 86	86 - 96	96 - 106	106 - 116	116 - 126
Contorno de la cadera en cm 4	76 - 82	82 - 88	88 - 104	104 - 110	110 - 116	116 - 122	122 - 128
Largo de la pernera en cm 5	79	80	81	82	83	84	85
Talla de pantalones en pulgadas Talla/longitud	25 - 28 / 31	28 - 31 / 31,5	31 - 34 / 32	34 - 38 / 32,5	38 - 42 / 33	42 - 46 / 33,5	46 - 50 / 34

TALLAS PEQUEÑAS INTERNACIONALES

Ropa de protección Talla (referencia)	S-6 (..13)	M-6 (..14)	L-6 (..15)	XL-6 (..16)	XXL-6 (..17)
Estatura en cm 1	166 - 170	168 - 174	170 - 176	172 - 178	174 - 180
Contorno de pecho en cm 2	84 - 92	92 - 100	100 - 108	108 - 116	116 - 124
Cintura en cm 3	74 - 82	82 - 90	90 - 100	100 - 110	110 - 120
Contorno de la cadera en cm 4	82 - 88	88 - 104	104 - 110	110 - 116	116 - 122
Largo de la pernera en cm 5	74	75	76	77	78
Talla de pantalones en pulgadas Talla/longitud	29 - 32 / 29	32 - 35 / 29,5	35 - 39 / 30	39 - 43 / 30,5	43 - 47 / 31



CALZADO SIN PROTECCIÓN ANTICORTE

- Protección sólida
- Diseñadas todoterreno para bosques, jardines, obras, talleres, trabajos en almacén
- Gran comodidad y protección contra lesiones



CALZADO DE SEGURIDAD WORKER S2

Material exterior de piel nobuk de alta calidad, transpirable e inserción de tela. Muy cómodos gracias al borde de la caña acolchado, la suela intermedia de PU amortiguadora y la plantilla ergonómica sustituible. Peso reducido. Materiales reflectantes en naranja en todo el contorno. Suela perfilada con grandes tacos, con resistencia al deslizamiento SRC, al aceite y a los combustibles conforme a la norma EN ISO 20345 S2. Aptas para plantillas ortopédicas conforme a la norma DGUV 112-191.

Talla **39-48**
Referencia **0088 530 02..** **UNITARIO 104,00 €**



BOTAS DE SEGURIDAD WORKER S3

Material exterior de piel nobuk de alta calidad, especialmente transpirable e inserción de tela. Muy cómodas gracias al borde de la caña acolchado, la suela intermedia de PU amortiguadora y la plantilla sustituible, protección de pisada y peso reducido. Materiales reflectantes en naranja en todo el perímetro y suela perfilada con grandes tacos, con resistencia al deslizamiento SRC, al aceite y a los combustibles según la norma EN ISO 20345 S3. Aptas para plantillas ortopédicas conforme a la norma DGUV 112-191.

Talla **39-48**
Referencia **0088 489 01..** **UNITARIO 110,00 €**

Precio recomendado en euros

Las últimas cifras (..) de la referencia se refieren a la talla:
36 / 37 / 38 / 39 / 40 / 41 / 42 / 43 / 44 / 45 / 46 / 47 / 48

BOTAS PARA MOTOSIERRA CON PROTECCIÓN ANTICORTE

- Protección adecuada al trabajar con motosierra
- Con punteras de acero y tecnología de protección anticorte
- Para un buen apoyo y sujeción estable del pie

CALCETINES «WORKER» UNISEX

32 % viscosa, 18 % lana (merino), 18 % poliacrílico, 18 % poliamida, 12 % lana, 2 % elastano

Para llevar con mayor comodidad las botas para motosierra y los zapatos de trabajo STIHL: calcetines de punto, mezcla de lana merina para botas. Se consigue una regulación térmica excelente y una descarga de la tensión y amortiguación óptimas, aparte de proteger los dedos.

Gris oscuro / negro / naranja
Talla Referencia
35-38 0421 500 1538
39-42 0421 500 1542
43-46 0421 500 1546 **UNITARIO 17,90 €**

➔ Encuétralo también en stihl.es o en el capítulo de la tienda de marca en la página 480

Ⓞ Explicación de certificaciones en la página 515



BOTAS DE CUERO FUNCTION

Material exterior de cuero impermeable. Gran comodidad gracias al forro textil transpirable con borde de la caña acolchado, cordones resistentes con ganchos de sujeción, protección antidesgaste de la punta, suela intermedia de PU amortiguadora, alta resistencia a deslizamiento con la suela de perfil antideslizante.

Talla **39-47**
Referencia **0088 532 04..** **UNITARIO 135,00 €**



BOTAS DE CUERO DYNAMIC RANGER

Material exterior de cuero impermeable de alta calidad. Gran comodidad de avance, forro textil transpirable, con borde de la caña acolchado, protección antidesgaste de la punta, cordones resistentes, suela intermedia de PU amortiguadora, alta resistencia a deslizamiento con la suela de perfil antideslizante. Aptas para plantillas ortopédicas conforme a la norma DGUV 112-191.

Talla **36-47**
Referencia **0088 532 05..** **UNITARIO 217,00 €**





BOTAS DE CUERO DYNAMIC S3

Material exterior de piel nobuk especialmente impermeable y de cuero curtido de manera sostenible. De uso universal, recomendado incluso para trabajos en la construcción, gracias a la protección de pisada S3. Material interior particularmente transpirable facilitando una evacuación de la humedad óptima. Borde de la caña acolchado, cordones resistentes con ganchos de sujeción, ojales de deslizamiento suave, suela interior ergonómica y extraíble, suela intermedia de acero como protección de pisada y protección antidesgaste de la punta, suela intermedia de PU amortiguadora, alta resistencia a deslizamiento con la suela de perfil antideslizante. Aptas para plantillas ortopédicas conforme a la norma DGUV 112-191.

Talla **38-47**
Referencia **0088 532 01..** **UNITARIO 262,00 €**



BOTAS DE TREKKING ADVANCE GTX

Material exterior de piel de vaca (ante) de alta calidad y particularmente impermeable, para trabajos profesionales con motosierra en pendientes y durante la poda. Cordones resistentes con ganchos de sujeción, ojales de deslizamiento suave, membrana impermeable y especialmente transpirable GORE-TEX®. Suela interior extraíble, ergonómica, de alta calidad y muy absorbente, protección adicional frente al desgaste y humedad con el borde de goma elevado, suela intermedia de PU amortiguadora, suela de perfil antideslizante. Homologado para la fabricación de plantillas ortopédicas según la regla DGUV 112-191.

Talla **37-49**
Referencia **0088 532 03..** **UNITARIO 329,00 €**



BOTAS DE GOMA FUNCTION

Botas de goma para motosierras hechas a mano de caucho natural. Suela de goma de tacos gruesos y autolimpiante, con una buena adherencia. Caña de tejido con ajuste variable con cordón, aptas también para pantorrillas muy anchas, peso reducido por su baja caña, suela de perfil antideslizante.

Talla **39-47**
Referencia **0088 493 01..** **UNITARIO 79,00 €**



Para más información visita nuestra web stihl.es.



NORMA DGUV 112-191

STIHL te ofrece un amplio surtido de calzado de trabajo con y sin protección anticorte. Todos nuestros zapatos destacan por una protección óptima y una gran comodidad. Además, determinados modelos son aptos para plantillas ortopédicas adaptada de forma individualizada conforme a la norma DGUV 112-191, por lo que puedes encargar una plantilla especial según tus necesidades sin que por ello el calzado pierda su certificación.

Referencia

Precio recomendado en euros

Altura de caña en cm (aprox.)

DIN EN ISO 20345 /
DIN EN ISO 17249 /
Clase de protección

Peso (kg) en talla 42 por par (aprox.)

Clase de protección anticorte

Cuero de alta calidad

Impermeable

Suela perfilada con grandes tacos y autolimpiante

Horma ortopédica

Puntera de metal

Suela intermedia de acero

Alta comodidad de avance

Certificación

Apta para clavos

Adecuadas para trepadores

Protección de tobillos

CALZADO SIN PROTECCIÓN ANTICORTE

Modelo	Referencia	Precio	Altura	Clase	Peso	Clase	Cuero	Impermeable	Suela	Horma	Puntera	Suela	Alta	Certificación	Apta	Adecuadas	Protección
CALZADO DE SEGURIDAD WORKER S2	0088 530 02..	104,00	-	●/-/S2	1,0	-	-	-	●	●	●	-	●	-	-	-	-
BOTAS DE SEGURIDAD WORKER S3	0088 489 01..	110,00	-	●/-/S3	1,3	-	-	-	●	●	●	●	●	-	-	-	-

BOTAS PARA MOTOSIERRA CON PROTECCIÓN ANTICORTE

BOTAS DE CUERO FUNCTION	0088 532 04..	135,00	20	●/●/S2	1,9	1	●	-	●	●	●	-	●	●	-	-	●
BOTAS DE CUERO DYNAMIC RANGER	0088 532 05..	217,00	20	●/●/S2	1,9	1	●	-	●	●	●	-	●	●	-	-	●
BOTAS DE CUERO DYNAMIC S3	0088 532 01..	262,00	20	●/●/S3	2,0	1	●	-	●	●	●	●	●	●	-	-	●
BOTAS DE TREKKING ADVANCE GTX	0088 532 03..	329,00	20	●/●/S2	2,5	2	●	●	●	●	●	-	●	●	-	●	●
BOTAS DE GOMA FUNCTION	0088 493 01..	79,00	32	●/●/S2	2,9	1	-	●	●	-	●	-	●	-	●	-	-

Precio recomendado en euros

Ⓢ Homologación para plantillas ortopédicas conforme a la norma DGUV 112-191

Ⓢ Explicación de certificaciones en la página 515

Las últimas cifras (...) de la referencia se refieren a la talla:
36 / 37 / 38 / 39 / 40 / 41 / 42 / 43 / 44 / 45 / 46 / 47

● De serie
- No disponible



PROTECTORES DE OÍDO, CASCOS, PANTALLAS, GAFAS Y GUANTES DE TRABAJO

- Protegen frente al ruido del motor, astillas y piedras pequeñas
- Combinaciones ajustables de pantalla y protector para los oídos
- Protección adecuada para cada necesidad

PROTECTORES DE OÍDOS



	GSS	CONCEPT 23	CONCEPT 24	CONCEPT 24 F	CONCEPT 28	DYNAMIC SOUND
Protector de oídos (valores de reducción acústica)	SNR 34 (H: 33; M: 31; L: 28)	SNR 26 (H: 31; M: 23; L: 15)	SNR 24 (H: 28; M: 22; L: 15)	SNR 24 (H: 31; M: 21; L: 14)	SNR 28 (H: 31; M: 27; L: 18)	SNR 29 (H: 33; M: 26; L: 18)
Características y equipamiento	<ul style="list-style-type: none"> • Tapones con forma cónica de espuma de poliuretano con muy buen aislamiento acústico • Material suave y cómodo de llevar • Caja con cuatro tapones para los oídos • Se ajustan al conducto auditivo 	<ul style="list-style-type: none"> • Extremadamente ligero • Fácil de ajustar • Almohadillas para un uso cómodo • Cascos/diadema giratorios 	<ul style="list-style-type: none"> • Muy estables • Diadema que permite la circulación de aire y almohadillas para una mayor comodidad 	<ul style="list-style-type: none"> • Diadema y almohadillas acolchadas para más comodidad • Plegables para ocupar poco espacio durante el transporte 	<ul style="list-style-type: none"> • Extremadamente estables • Diadema transpirable de metal y almohadillas acolchadas para mayor confort • Excelente aislamiento acústico 	<ul style="list-style-type: none"> • Uso versátil • Se pueden usar funciones del teléfono inteligente sin tener que sacar el dispositivo del bolsillo mediante Bluetooth® • Entrada AUX independiente • Autonomía de la batería de hasta 38 horas
Bluetooth®	-	-	-	-	-	ⓑ
Referencia	0000 886 0411	0000 884 0539	0000 884 0541	0000 884 0542	0000 884 0543	0000 884 0519
Precio recomendado en euros	4,20	12,50	23,00	34,00	34,00	149,00

i TODOS LOS PROTECTORES DE OÍDOS DE STIHL CUMPLEN CON LOS REQUISITOS DE SEGURIDAD DE CONFORMIDAD CON LA NORMA EN 352.

ADVANCE PROCOM COMUNICACIÓN INTELIGENTE, EFICIENTE Y CÓMODA

El ADVANCE ProCOM combina la protección para los oídos con una innovadora solución de comunicación pensada para satisfacer las necesidades de los profesionales en el ámbito forestal y cuidado de los árboles. Su tecnología permite una conexión de red de hasta 16 personas máximo, de forma que los usuarios pueden mantener contacto directo a distancias de hasta 600 m. Cada juego de auriculares ejerce al mismo tiempo de amplificador, lo que también permite cubrir distancias mayores al trabajar en grupos más numerosos. Con la función de filtrado se amortiguan activamente los ruidos de las máquinas, lo que contribuye a una gran calidad en la comunicación, aumenta la concentración en el trabajo y proporciona una comunicación eficiente en entornos ruidosos. Puedes utilizar las funciones de tu smartphone gracias a la conexión por Bluetooth® e integrar frecuencias de radio clásicas a la comunicación mediante ADVANCE ProCOM.

SNR 32 (H: 35; M: 29; L: 23)ⓐ

RESPONDER A UNA LLAMADA TELEFÓNICA
SILENCIAR EL MICRÓFONO / ACTIVAR SONIDO AMBIENTE
MICRÓFONO

PROTECTOR DE OÍDOS ADVANCE PROCOM

Referencia
0000 884 0544 **449,00 €**

Otras versiones:

➔ Juego de cascos protectores de oído ADVANCE ProCOM y su compatibilidad con la gama de cascos STIHL en página 454



BAJAR VOLUMEN / RADIO
ENCENDIDO Y APAGADO / BOTÓN MULTIFUNCIÓN
SUBIR VOLUMEN INDICADOR LED DE BATERÍA PRESIONAR PARA HABLAR

PANTALLAS Y
PROTECCIÓN AUDITIVA

LÍNEA	FUNCTION			DYNAMIC			
	FUNCTION GSS PC	FUNCTION GSS PA	FUNCTION GPA	DYNAMIC GPC	DYNAMIC GPA	DYNAMIC SOUND PA	ADVANCE GPA 28
Protectores de oídos (Valores de reducción acústica)	SNR 34 (H: 33; M: 31; L: 28) ^①	SNR 34 (H: 33; M: 31; L: 28) ^①	SNR 25 (H: 27; M: 22; L: 16) ^①	SNR 31 (H: 35; M: 29; L: 19) ^①	SNR 31 (H: 35; M: 29; L: 19) ^①	SNR 29 (H: 33; M: 26; L: 18) ^①	SNR 28 (H: 32; M: 26; L: 16) ^①
Certificación/norma	EN 166, EN 352	EN 1731, EN 352	EN 1731, EN 352	EN 166, EN 352	EN 1731, EN 352	EN 1731, EN 352	EN 1731, EN 352
Características y equipamiento	<ul style="list-style-type: none"> Protección para el rostro con pantalla de plástico (policarbonato PC) 100 % de protección UVA Cinta craneal doble^② Cuatro tapones de protección para los oídos incluidos 	<ul style="list-style-type: none"> Protección para el rostro con rejilla de nailon (poliamida PA) Cinta craneal doble^② Cuatro tapones de protección para los oídos incluidos 	<ul style="list-style-type: none"> Protección para el rostro, especialmente ligera con rejilla de nailon (poliamida PA) Diadema ajustable Cascos protectores oídos con un buen aislamiento acústico 	<ul style="list-style-type: none"> Protección para el rostro con pantalla de material sintético (policarbonato PC) 100 % de protección UVA Pantalla alargada con tratamiento antivaho Protección adicional para la frente Cascos protectores de oídos con un mayor aislamiento acústico 	<ul style="list-style-type: none"> Protección para el rostro con rejilla de nailon (poliamida PA) Diadema con acolchado blando Pantalla ampliada Protección adicional para la frente Cascos protectores de oídos con un mayor aislamiento acústico 	<ul style="list-style-type: none"> Protección para el rostro con rejilla de nailon (poliamida PA) Cascos protectores de oídos con Bluetooth® para utilizar funciones del smartphone 	<ul style="list-style-type: none"> Para usos profesionales Protección para el rostro con rejilla de nailon (poliamida PA) Correas adaptables con ajuste de carraca Protección para la frente con ranuras de ventilación Sistema de retención en todo el perímetro para máxima comodidad y una distribución óptima del peso Se puede utilizar con el juego de cascos protectores de oídos ADVANCE ProCOM (0000 889 8011)
Certificaciones ^③	-	-	-	-	-	-	
Bluetooth®	-	-	-	-	-		-
Referencia	0000 884 0255	0000 884 0252	0000 884 0251	0000 884 0253	0000 884 0254	0000 884 0537	0000 884 0231
Precio recomendado en euros	18,20	18,30	29,00	54,00	54,00	169,00	82,00



Para más información
visita nuestra web stihl.es.

- No disponible

① En todos los trabajos con cortabordes, desbrozadoras, pulverizadores/atomizadores, sopladores y tronadoras se debe llevar además protección ocular (gafas de protección conforme a EN 166)!
② Apoyo occipital, evita movimientos del casco, ajustable

③ Explicación de certificaciones en la página 515



LÍNEA	FUNCTION			
	FUNCTION BASIC	FUNCTION UNIVERSAL	DYNAMIC ERGO	DYNAMIC X-ERGO
Casco: Diámetro de la cabeza (cm), equipamiento interior	53 - 66, 6-puntos	54 - 62, 4-puntos	52 - 61, 6-puntos	52 - 61, 6-puntos
Peso (g)	695	580	762	840
Protectores de oídos (Valores de reducción acústica)	SNR 27 (H: 29; M: 26; L: 19)	SNR 26 (H: 33; M: 24; L: 14)	SNR 27 (H: 34; M: 25; L: 18)	SNR 30 (H: 35; M: 27; L: 20)
Pantalla protectora / visibilidad	Rejilla de nailon, 55 %	Rejilla de nailon, 55 %	Rejilla de nailon, 45 %	Rejilla metálica, 60 %
Certificación / norma	EN 352, EN 397, EN 1731	EN 352, EN 397, EN 1731	EN 352, EN 397, EN 1731	EN 352, EN 397, EN 1731
Equilibrio	+	+	++	++
Funcionalidad	+	++	++	+++
Certificaciones ^①				
Bluetooth®	-	o	-	-
Características y equipamiento	<ul style="list-style-type: none"> • Para usos ocasionales y uso particular • Pantalla ampliada con protección adicional para la frente y conducto para la lluvia • Badana de material funcional 	<ul style="list-style-type: none"> • Para usos ocasionales y uso particular • Cinta ajustable con práctico cierre Pin Lock • Badana de cuero 	<ul style="list-style-type: none"> • Para uso particular y profesional • Cinta con ajuste de carraca • Excelente ventilación gracias al entrecasco ajustable • Badana de material funcional 	<ul style="list-style-type: none"> • Para uso particular y profesional • Cinta con ajuste de carraca • Excelente ventilación gracias al entrecasco ajustable • Badana como material funcional • Protección para los oídos con un mayor aislamiento acústico • Rejilla metálica para una alta visibilidad
Referencia	0000 888 0810	0000 888 0809	0000 888 0808	0000 888 0807
Precio recomendado en euros	33,00	58,00	89,00	111,00
ACCESORIOS ^②				
Fijación Interior a prueba de lluvia	o	o	o	o
Gafas de protección integradas	-	-	-	o ^③
Prolongación de pantalla	-	-	-	-
Barboquejo	-	-	o	o
Juego de cascos protectores de oídos DYNAMIC Sound	-	-	-	-
Juego de cascos protectores de oídos ADVANCE ProCOM	-	o	-	-

o Opcional
- No disponible
+ Normal
++ Bueno
+++ Muy bueno

① Explicación de certificaciones en la página 515
② Más información sobre los accesorios para cascos, a partir de la página 454
③ Con dispositivo de clip para las gafas de protección DYNAMIC Light Plus (véase la página 456) en el casco





LÍNEA	ADVANCE						ADVANCE
	ADVANCE VENT	ADVANCE X-VENT	ADVANCE X-CLIMB	ADVANCE X-CLIMB ME	ADVANCE X-VENT SOUND	NUEVO ADVANCE X-VENT PROCOM	ADVANCE X-CLIMB
Casco: Diámetro de la cabeza (cm), equipamiento interior	53 - 64, 6-puntos	53 - 64, 6-puntos	50 - 63, 6-puntos	50 - 63, 6-puntos	53 - 64, 6-puntos	53 - 64, 6-puntos	50 - 63, 6-puntos
Peso (g)	861	845	849	844	935	879	500
Protectores de oídos (Valores de reducción acústica)	SNR 28 (H: 30; M: 26; L: 19)	SNR 30 (H: 34; M: 27; L: 19)	SNR 28 (H: 32; M: 26; L: 16)	SNR 28 (H: 32; M: 26; L: 16)	SNR 27 (H: 31; M: 24; L: 18)	SNR 31 (H: 36; M: 29; L: 21)	-
Pantalla Protectora/ visibilidad	Rejilla metálica, 70 %	Rejilla de acero elástico, 85 %	Rejilla de nailon, 55 %	Rejilla de acero elástico, 82 %	Rejilla de acero elástico, 85 %	Rejilla de acero elástico, 85 %	-
Certificación/ norma	EN 352, EN 397, EN 1731	EN 352, EN 397, EN 1731	EN 12492, EN 397, EN 352, EN 1731	EN 12492, EN 397, EN 352, EN 1731	EN 352, EN 397, EN 1731	EN 352, EN 397, EN 1731	EN 12492, EN 397
Equilibrio	+++	+++	+++	+++	+++	+++	+++
Funcionalidad	+++	+++	+++	+++	+++	+++	+++
Certificaciones [ⓐ]							
Bluetooth [®]	o	o	o	o			o
Características y equipamiento	<p>CASCOS</p> <ul style="list-style-type: none"> • Para aplicaciones forestales profesionales • Cinta con ajuste de carraca y orificios de ventilación para mayor comodidad • Distribución óptima del peso • Adhesivo reflectante para una mayor seguridad 						<ul style="list-style-type: none"> • Casco de escalada universal para trabajos profesionales en árboles y sobre el suelo • Cinta con ajuste de carraca y orificios de ventilación para mayor comodidad • Correa para la barbilla con cierre magnético • Adhesivo reflectante para una mayor seguridad
Referencia	0000 888 0801	0000 888 0802	0000 888 0812	0000 888 0814	0000 888 0806	0000 888 0813	0000 889 9045
Precio recomendado en euros	112,00	128,00	193,00	199,00	229,00	549,00	159,00
ACCESORIOS [ⓑ]							
Fijación Interior a prueba de lluvia	o	o	o	o	o	o	o
Gafas de protección integradas	o	o	-	-	o	o	-
Prolongación de pantalla	o	o	-	-	o	o	-
Barboquejo	o	o	•	•	o	o	•
Juego de cascos protectores de oídos DYNAMIC Sound	o	o	-	-	•	o	o [ⓐ]
Juego de cascos protectores de oídos ADVANCE ProCOM	o [ⓐ]	o [ⓐ]	o	o	o	•	o
							<p>CASCO SIN PANTALLA NI PROTECCIÓN PARA LOS OÍDOS</p> <ul style="list-style-type: none"> • Casco de escalada universal para trabajos profesionales en árboles y sobre el suelo • Cinta con ajuste de carraca y orificios de ventilación • Correa para la barbilla con cierre magnético • Adhesivo reflectante para una mayor seguridad

- De serie
- o Opcional
- No disponible
- + Normal
- ++ Bueno
- +++ Muy bueno

- ⓐ Explicación de certificaciones en la página 515
 ⓑ Más información sobre los accesorios para cascos, a partir de la página 454
 ⓐ El juego de cascos protectores de oídos ProCOM se debe montar en la sujeción del casco. (Los adaptadores para casco que incluye el juego de cascos protectores de oídos solo son aptos para los cascos FUNCTION Universal, ADVANCE X-Climb y ME directamente como «plug & play»)

- ⓐ Se necesita el adaptador para el juego de cascos protectores de oídos DYNAMIC Sound (0000 889 8013) para el uso con el ADVANCE X-Climb (casco sin pantalla ni protección para los oídos), ver página 455





ACCESORIOS PARA CASCOS

JUEGO DE CASCOS PROTECTORES DE OÍDOS BLUETOOTH® DYNAMIC SOUND

Mediante Bluetooth® se pueden usar funciones del smartphone, como llamar por teléfono o escuchar música sin tener que extraer el dispositivo del bolsillo. Hay disponible un adaptador para usar este juego de cascos protectores de oídos DYNAMIC Sound con el casco ADVANCE X-Climb (casco sin pantalla ni protección para los oídos).

EN 352, SNR 27 (H: 31; M: 24; L: 18)

Para cascos ADVANCE Vent, X-Vent y X-Climb
(casco sin pantalla ni protección para los oídos)
Referencia 0000 889 9043

149,00 €
JUEGO DE CASCOS PROTECTORES DE OÍDOS ADVANCE PROCOM


El ADVANCE ProCOM combina la protección para los oídos con una innovadora solución de comunicación que está pensada para satisfacer las necesidades de los profesionales en el ámbito forestal y el cuidado de los árboles. Su tecnología permite una conexión de red de hasta 16 personas, de forma que los usuarios pueden mantener contacto directo a distancias de hasta 600 m. Cada juego de auriculares ejerce, además, de amplificador, lo que permite cubrir distancias mayores al trabajar en grupos más numerosos. Con la función de filtrado se amortiguan activamente los ruidos de las máquinas, lo que contribuye a una gran calidad en la comunicación, aumenta la concentración en el trabajo y proporciona una comunicación eficiente en entornos ruidosos. Pueden utilizarse las funciones del teléfono inteligente gracias a la conexión por Bluetooth® sin sacar el dispositivo del bolsillo e integrar frecuencias de radio clásicas a la comunicación mediante ADVANCE ProCOM. Para el entretenimiento durante el trabajo, hay integrada una radio FM.

EN 352, SNR 31 (H: 36; M: 29; L: 21)Ⓞ

Para cascos FUNCTION Universal
y todos los cascos de la serie de modelos ADVANCE
Referencia 0000 889 8011

449,00 €
FIJACIÓN INTERIOR A PRUEBA DE LLUVIA

Evita con fiabilidad la penetración de la lluvia, la nieve o las pequeñas partículas de suciedad desde arriba.

Para casco FUNCTION Basic

Referencia 0000 889 8004

8,20 €

Para casco FUNCTION Universal, DYNAMIC Light y ADVANCE X-Climb

Referencia 0000 884 0435

9,20 €

Para cascos de la serie de modelos DYNAMIC

Referencia 0000 889 8009

13,70 €

Para cascos ADVANCE Vent, X-Vent, X-Vent Sound y X-Vent ProCOM

Referencia 0000 889 8006

13,40 €
BARBOQUEJO

Para la sujeción segura del casco en la cabeza. Evita que rebale el casco al agacharse o al trabajar en zonas con un ramaje muy denso.

Para cascos ADVANCE Vent y X-Vent

Referencia 0000 889 8007

16,50 €
ADAPTADOR PARA JUEGO DE CASCOS PROTECTORES DE OÍDOS DYNAMIC SOUND

Para la fijación de una visera de metal y los cascos protectores de oídos DYNAMIC Sound en el casco ADVANCE X-Climb (casco sin pantalla ni protección para los oídos).

Referencia 0000 889 8013

22,50 €
PROLONGACIÓN DE PANTALLA

Para proteger la zona del cuello contra las partículas de suciedad que salen despedidas, p. ej., virutas de madera.

Para cascos de la línea de modelos ADVANCE

Referencia 0000 889 8008

8,20 €

GAFAS PROTECTORAS



LÍNEA	FUNCTION					
	ESTÁNDAR		FUNCTION LIGHT		FUNCTION SLIM	
Color	○	●	●	○	●	○
Características	Para trabajos breves	Alto aumento de contraste	Óptimas con mucha luz solar	Óptimas con poca luz	Óptimas con mucha luz solar	Óptimas con poca luz
Certificación/ norma	EN 166	EN 166, EN 170	EN 166, EN 172	EN 166, EN 170	EN 166, EN 172	EN 166, EN 170
Resistencia al fuego	F (45 m/s)		F (45 m/s)		F (45 m/s)	
Protección lateral	●		●		●	
Resistente a arañazos	●		●		●	
Anti-vaho	-		-		-	
100% Protección contra rayos UVA	●		●		●	
Referencia	0000 884 0367	0000 884 0360	0000 884 0362	0000 884 0361	0000 884 0378	0000 884 0377
Precio recomendado en euros	3,50	6,90	6,90	6,90	15,90	15,90

DYNAMIC	DYNAMIC CONTRAST						DYNAMIC LIGHT PLUS		
	Color	●	●	●	○	●	●	○	○
Características	Muy alto aumento de contraste	Alto aumento de contraste	Óptimas con mucha luz solar	Óptimas con poca luz	Alto aumento de contraste	Óptimas con mucha luz solar	Óptimas con poca luz	Óptimas con poca luz	
Certificación/ norma	EN 166, EN 170	EN 166, EN 170	EN 166, EN 172	EN 166, EN 170	EN 166, EN 170	EN 166, EN 172	EN 166, EN 170	EN 166, EN 170	
Resistencia al fuego	F (45 m/s)			F (45 m/s)			F (45 m/s)		
Protección lateral		●			●		●		
Resistente a arañazos		●			●		●		
Anti-vaho		●			●		●		
100% Protección contra rayos UVA		●			●		●		
Referencia	0000 884 0363	0000 884 0364	0000 884 0365	0000 884 0366	0000 884 0372	0000 884 0371	0000 884 0370		
Precio recomendado en euros	11,10	11,10	11,10	11,10	17,50	17,50	17,50		



LÍNEA	ADVANCE		
	ADVANCE SUPER FIT		
Color	●	●	○
Características	Alto aumento de contraste	Óptimas con mucha luz solar	Óptimas con poca luz
Certificación/ norma	EN 166, EN 170	EN 166, EN 172	EN 166, EN 170
Resistencia al fuego	F (45 m/s)		
Patillas regulables	-		
Protección lateral		●	
Resistente a arañazos		●	
Anti-vaho		●	
100% Protección contra rayos UVA		●	
Referencia	0000 884 0373	0000 884 0374	0000 884 0375
Precio recomendado en euros	22,50	22,50	22,50

TIMBERSPORTS®	GAFAS DE PROTECCIÓN PARA USAR CON GAFAS GRADUADAS		
	NUEVO TIMBERSPORTS® EDITION	SUPER OTG	ULTRASONIC
Color	●	○	○
Características	Óptimas con luz solar potente	Óptimas con luz solar potente, moderno revestimiento de espejo	Óptimas con poca luz
Certificación/ norma	EN 166, EN 172	EN 166, EN 172	EN 166, EN 170
Resistencia al fuego	F (45 m/s)		B (120 m/s)
Patillas regulables	-		●
Protección lateral		●	●
Resistente a arañazos		●	●
Anti-vaho		●	●
100% Protección contra rayos UVA		●	●
Referencia	0000 884 0380	0000 884 0381	0000 884 0379
Precio recomendado en euros	24,90	26,90	24,90
		0000 884 0358	0000 884 0359
		21,50	28,00

GAFAS DE PROTECCIÓN TIMBERSPORTS® EDITION

Las modernas gafas de seguridad con detalles TIMBERSPORTS® en las patillas son el accesorio ideal para cualquier tipo de trabajo con tu máquina STIHL. Además puedes llevarlas en tu tiempo libre, como por ejemplo, durante la práctica deportiva. Destacan por su cómodo ajuste, incluso sobre la piel húmeda, sus cristales antivaho y el labio adicional contra el polvo y el sudor en la zona de la frente. Adicionalmente, disponen de un revestimiento antiarañazos y protección contra rayos UVA. Las patillas finas y flexibles garantizan una sensación de comodidad cuando se utilizan junto con los cascos de protección auditiva. Las gafas de protección TIMBERSPORTS® Edition están disponibles en versión transparente, ahumada y con espejo plateado. Se incluye una exclusiva bolsa antipolvo de microfibra para guardarlas y transportarlas que también se puede usar como paño de limpieza.

● De serie
- No disponible



GUANTES DE TRABAJO



LÍNEA	FUNCTION			DYNAMIC				ADVANCE	
	FUNCTION SENSOTOUCH	FUNCTION DUROGRIP	FUNCTION PROTECT MS	DYNAMIC DURO	DYNAMIC SENSOLIGHT	DYNAMIC VENT	DYNAMIC PROTECT MS	ADVANCE DURO	ADVANCE ERGO MS
Material	Punto con inmersión de nitrilo	Tejido de punto con recubrimiento de látex	Cuero de vaca / dorso textil	Cuero de vaca	Cuero de oveja / dorso textil	Cuero sintético / dorso textil	Cuero sintético / dorso textil	Cuero sintético / dorso textil	Cuero sintético / dorso textil
Certificación / norma	EN 388, EN ISO 21420	EN 388, EN ISO 21420	EN 388, EN ISO 21420, EN ISO 11393	EN 388, EN ISO 21420	EN 388, EN ISO 21420	EN 388, EN ISO 21420	EN 388, EN ISO 21420, EN ISO 11393	EN 388, EN ISO 21420	EN 388, EN ISO 21420
Niveles de potencia conforme a EN 388: Abrasión / corte con cuchilla / desgarro / perforación / corte ISO	4/1/2/1/X	1/2/2/2/X	2/1/3/2/X	2/1/3/2/X	1/1/1/2/X	2/1/2/1/X	3/1/2/2/X	3/1/3/3/X	2/1/3/1/X
Ajuste / corte	+++	++	+	++	++	++	++	++	+++
Sensibilidad al tacto	+++	+	+	+	+++	++	++	++	+++
Resistentes	+	+++	+++	+++	++	-	+++	+++	++
Protección contra el frío	-	++	++	-	-	-	++	+	-
Puños	Elásticos	Elásticos	Elásticos	Puño abierto	Cierre de velcro, elásticos	Cierre de velcro, elásticos	Elásticos	Elásticos	Cierre de velcro, elásticos
Características especiales	Aptos para el uso de pantallas táctiles	Buen agarre (también mojados), buena protección contra la humedad	Clase de protección anticorte 0; Protección anticorte, diseño A	Cuero	Ligero, tiras reflectantes	Aptos para el uso de pantallas táctiles. Ligeros, transpirables	Clase de protección anticorte 1; Protección anticorte, diseño A	Protección en la muñeca	Transpirables, ribetes reflectantes
Referencia	M = 9 0088 611 1509 L = 10 0088 611 1510 XL = 11 0088 611 1511	S = 8 0088 611 1008 M = 9 0088 611 1009 L = 10 0088 611 1010 XL = 11 0088 611 1011	S = 8 0088 610 0408 M = 9 0088 610 0409 L = 10 0088 610 0410 XL = 11 0088 610 0411	S = 8 0088 611 1308 M = 9 0088 611 1309 L = 10 0088 611 1310 XL = 11 0088 611 1311	S = 8 0088 611 0808 M = 9 0088 611 0809 L = 10 0088 611 0810 XL = 11 0088 611 0811	S = 8 0088 611 1708 M = 9 0088 611 1709 L = 10 0088 611 1710 XL = 11 0088 611 1711	S = 8 0088 610 0308 M = 9 0088 610 0309 L = 10 0088 610 0310 XL = 11 0088 610 0311 XXL = 12 0088 610 0312	M = 9 0088 611 0609 L = 10 0088 611 0610 XL = 11 0088 611 0611	S = 8 0088 611 1608 M = 9 0088 611 1609 L = 10 0088 611 1610 XL = 11 0088 611 1611 XXL = 12 0088 611 1612
Precio recomendado en euros	3,80	6,90	33,00	10,20	13,40	16,90	55,00	17,90	21,50



**CONTIGO EN CADA TAREA,
HASTA EL MÍNIMO DETALLE.**



PÁGINA 137

KIT DE CORTE 1

Asegúrate que el rendimiento de corte de tu GTA 26 siga siendo alto con el kit de corte 1 de STIHL.

El set incluye:

- 1 x batería de litio-ión AS 2, 28 Wh, 10,8 V
- 1 x cargador estándar AL 1
- 1 x espada Light de 10 cm
- 1 x cadena 1/4" PM3
- 1 x aceite Multioil Bio, 50 ml
- 1 x bolsa de transporte negra/naranja con argollas para montaje en pared

GTA 26 sin batería, cargador ni bolsa de transporte, con aceite Multioil Bio de 50 ml, incluido
 Longitud de espada **10 cm**
 Referencia **GA01 011 6908** **129,00 €**

Set GTA 26 con batería y cargador AS 2 y AL 1
 Longitud de espada **10 cm** **AHORRAS 44,00 €**
 Referencia **GA01 011 6918** **169,00 €**



GTA 26

10,8 V • 1,2 kg^①



Versátil mini-sierra de batería. Tanto para poda de árboles y pequeños arbustos, como para poda verde o proyectos de bricolaje con madera. Con cadena 1/4" PM3 para mayor rendimiento de corte y cortes exigentes. Empuñadura antideslizante para una mayor ergonomía. Cambio de cadena sin herramientas, protección flexible para un trabajo seguro, con indicador de carga.

NUEVO TUBO DE PROLONGACIÓN

Prolongador de 150 cm, disposición ergonómica de la empuñadura y guiado estable de la GTA 26. Con gancho para ramas integrado, se puede montar en la máquina sin herramientas. Fabricada en aluminio, 1,3 kg^②.



Para GTA 26
 Referencia **GA01 820 5000** **68,00 €**

FUNDA

Permite llevar la GTA 26 en el cinturón y tenerla siempre a mano. El cinturón se ajusta a la pierna y fija la funda al muslo proporcionando mayor comodidad. El panel trasero reforzado ofrece un alto nivel de protección cuando la máquina está enfundada. Un enganche adicional mantiene la GTA 26 firmemente sujeta en la funda.



Para GTA 26
 Referencia **GA01 490 1700** **30,00 €**

	Referencia	Precio recomendado en euros	Tensión nominal (V)	Peso (kg)	Nivel sonoro ^③ (dB(A))	Potencia sonora ^④ (dB(A))	Vibraciones izquierda/derecha ^⑤ (m/s ²)
MINI-SIERRA DE BATERÍA							
GTA 26	GA01 011 6908	129,00 ^⑥	10,8	1,2 ^⑦	77,0	86,0	2,9/2,8
Set GTA 26 con AS 2 + AL 1	GA01 011 6918	169,00	10,8	1,45 ^⑧	77,0	86,0	2,9/2,8

TIJERAS



LÍNEA	BYPASS ^①										AMBOSS ^②
	PG 10	PG 20	PG 30	FELCO F 6	FELCO F 8	FELCO F 9 (para zurdos)	FELCO F 2	FELCO F 7	FELCO F 10 (para zurdos)	PG 25	
Longitud (cm)	22	22	22	20	21	21	22	21	21	20	
Peso (g)	230	240	255	210	245	245	240	290	290	260	
Ramas Ø hasta (mm)	20	25	25	20	25	25	25	25	25	15	
Viñedos ^③	+	++	+++	+++	+++	+++	++	+++	+++	+	
Frutales ^④	+	++	+++	++	+++	+++	++	+++	+++	+++	
Horticultura ^⑤	++	++	++	+++	++	++	++	++	++	+	
Parques y jardines ^⑥	+	+++	+++	++	+++	+++	+++	+++	+++	++	
Equipamiento	Muecas de corte de alambre, cierre con una mano	Muecas de corte de alambre, cierre con una mano	Muecas de corte de alambre, cierre con una mano, canal para savia	Muecas de corte de alambre, cierre con una mano, canal para savia	Muecas de corte de alambre, cierre con una mano, canal para savia	Muecas de corte de alambre, cierre con una mano, canal para savia	Muecas de corte de alambre, cierre con una mano, canal para savia	Muecas de corte de alambre, cierre con una mano, canal para savia, mango rotativo	Muecas de corte de alambre, cierre con una mano, canal para savia, mango rotativo	Cierre fácil	
Certificados ^⑦	-			-	-	-	-	-	-		
Referencia	0000 881 3604	0000 881 3637	0000 881 3638	0000 881 8501	0000 881 8503	0000 881 8504	0000 881 8500	0000 881 8502	0000 881 8505	0000 881 3639	
Precio recomendado en euros	13,40	35,00	56,00	58,00	65,00	65,00	67,00	85,00	85,00	37,00	



PÁGINA 411

MULTIOIL BIO



Ecológico y de uso versátil como por ejemplo para el cuidado de la cadena del GTA 26 o para engrasar tus tijeras de jardinero. Disponible en formato de 50 ml y 150 ml.

+ Apropriado
 ++ Muy apropiado
 +++ Extremadamente apropiado
 ① Peso sin batería, con equipo de corte
 ② Ahorra comprando el set completo, es más económico que comprar los componentes sueltos
 ③ Factor K según la Directiva 2006/42/EG = 2,0 m/s²
 ④ Peso con batería y equipo de corte, sin cargador
 ⑤ Precio sin batería ni cargador
 ⑥ Explicación de símbolos en la página 502

⑦ Más información sobre el corte de bypass y de yunque a partir de la página 508
 ⑧ Poda en vides
 ⑨ Cortes de guía, rejuvenecimiento y poda

⑩ Trabajos de corte y rejuvenecimiento (plantas y flores)
 ⑪ Trabajos de corte y rejuvenecimiento (arbustos y setos)
 ⑫ Explicación de certificados en la página 515
 ⑬ Peso sin GTA 26



TIJERAS



LÍNEA	BYPASS [Ⓞ]				FELCO F 200A-40	AMBOSS [Ⓞ]		
	PB 10	PB 11	PB 20	PB 30		PB 25	PB 35	FELCO F 231
Longitud (cm)	60	75	80	83	40	80	80	80
Peso (g)	1.000	1.150	1.125	1.695	665	1.245	1.460	1.150
Ramas Ø hasta (mm)	35	35	42	50	35	40	48	40
Viñedos [Ⓞ]	+++	+++	++	+++	+++	-	-	-
Frutales [Ⓞ]	+++	+++	++	+++	+	++	+++	+++
Horticultura [Ⓞ]	++	++	++	++	+	-	-	-
Parques y jardines [Ⓞ]	++	++	++	+++	+	++	+++	+++
Equipamiento	Cabeza de corte con tracción, amortiguadores, ranuras de sujeción en la contracuchilla	Cabeza de corte con tracción, amortiguadores, ranuras de sujeción en la contracuchilla	Cabeza de corte con tracción, amortiguador	Cabeza de corte con tracción, amortiguadores, ranuras de sujeción en la contracuchilla	Cabeza de corte recta, amortiguadores, ranuras para sujeción de ramas	Transmisión de energía	Transmisión de energía	Transmisión de energía
Certificados [Ⓞ]					-			-
Referencia	0000 881 3669	0000 881 3670	0000 881 3664	0000 881 6500	0000 881 3676	0000 881 3653	0000 881 3665	0000 881 3679
Precio recomendado en euros	57,00	70,00	100,00	129,00	105,00	90,00	133,00	199,00

FUNDA PARA CINTURÓN



Para tijeras STIHL PG 10, PG 20, PG 30 y PG 25.
Fabricada con cuero vacuno especialmente resistente, negro.

Referencia **0000 881 3644** **22,00 €**

TIJERA PARA SETOS PH 10



54 cm, 1.050 g. Recomendada para todo tipo de setos.
Dispone de cuchillas con revestimiento especial protegidas contra la corrosión, con filo ondulado y canal de savia, ajuste sin herramientas de la unión de las cuchillas, mango de haya, y amortiguadores de golpe.

Referencia **0000 881 3671** **69,00 €**

HERRAMIENTA PARA AFILAR 3 EN 1



Facilita el afilado con resultados profesionales. Apta para tijeras de poda y de jardinería, hachas y zapas, así como para tijeras domésticas. Diseño ergonómico.

Referencia **0000 881 9801** **26,00 €**

PIEDRA DE AFILAR



Apta para tijera de setos, tijeras de poda y tijeras de jardinero, así como para el afilado fino de tajamatas, descortezadores y hachas. Dispone de una cara con grano fino y otra con grano grueso, y se puede utilizar con agua y aceite.

Referencia **0000 881 6001** **16,50 €**

SIERRA TELESCÓPICA PR 40 CT



40 cm, aprox. 520 g. Sierra profesional para tubo telescópico, de acero al carbono con afilado permanente y filo de alto rendimiento con canales de evacuación contra adherencias. Dotada con una cuchilla especial para proteger la corteza y gancho de tracción.

Referencia **0000 881 4141** **118,00 €**

TUBO TELESCÓPICO PARA PR 40 CT



184 - 456 cm. Tubo ovalado de aluminio con palanca de bloqueo para ajustar la longitud en progresión continua. Incorpora posición de carga pesada y aislamiento de goma contra el frío para un agarre firme.

Referencia **0000 881 4113** **175,00 €**

SIERRA TELESCÓPICA PR 38 CT



40 cm, aprox. 400 g. Sierra de desrame de alta calidad, con hoja con cromado duro, canales de evacuación, gancho de tracción y cuchilla de impulsión para el corte de corteza.

Referencia **0000 881 3672** **64,00 €**

TUBO TELESCÓPICO PARA PR 38 CT



175 - 320 cm, ajuste en progresión continua. Para trabajos hasta una altura aprox. de 5 m. Tubo de aluminio resistente de dos piezas de Ø 30 mm / 27 mm. Extremadamente resistente, fijador, de acero, con tensado fácil, y empuñaduras de goma.

Referencia **0000 881 6101** **99,00 €**

Precio recomendado en euros + Apropiado
++ Muy apropiado
+++ Extremadamente
- No apropiado

Ⓞ Más información sobre el corte de bypass y de yunque a partir de la 508
Ⓞ Poda en vides
Ⓞ Cortes de guía, rejuvenecimiento y poda

Ⓞ Trabajos de corte y rejuvenecimiento (plantas y flores)
Ⓞ Trabajos de corte y rejuvenecimiento
Ⓞ Explicación de certificaciones en la página 515



SISTEMA DE ARNÉS MODULAR ADVANCE X-FLEX

Los profesionales forestales, municipales y de la jardinería y el paisajismo trabajan con especial eficacia con el sistema de arnés modular ADVANCE X-Flex. Ten siempre a mano tus herramientas gracias a las prácticas bolsas y soportes, así como a otros accesorios de fijación fácil y rápida compatibles con nuestra gama de cinturones y arneses.



NUEVO - DISPONIBLE A PARTIR DE PRIMAVERA 2024 CINTURÓN ADVANCE X-FLEX PLUS

Cinturón acolchado con enganches para el arnés ADVANCE X-Flex y el arnés FS ADVANCE X-Flex. Con cinta para colgar bolsas y soportes mediante el sistema de clip STIHL. Robusta carcasa de la hebilla fabricada en aluminio. Acolchado abdominal como accesorio para una mayor comodidad de transporte.

Talla	Contorno de la cintura	Referencia
S	78 - 127 cm	0000 710 9102
M	89 - 143 cm	0000 710 9103
L	98 - 177 cm	0000 710 9104

UNITARIO **69,00 €**



NUEVO CINTURÓN ADVANCE X-FLEX

Cinturón estrecho para transportar cargas ligeras y resistente a altas temperaturas. Con enganches para el arnés ADVANCE X-Flex y cinta para colgar bolsas y soportes mediante el sistema de clip STIHL.

Talla	Contorno de la cintura	Referencia
S	78 - 127 cm	0000 798 2400
M	89 - 143 cm	0000 798 2401
L	98 - 177 cm	0000 798 2402

UNITARIO **39,90 €**



NUEVO ARNÉS ADVANCE X-FLEX

Complementa a los cinturones ADVANCE X-Flex Plus y ADVANCE X-Flex. Gran comodidad de uso gracias al acolchado y a la longitud ajustable del arnés. Fácil fijación de bolsas y soportes mediante sistema de clip. Buena visibilidad gracias a amplias zonas de color naranja de seguridad.

Referencia 0000 790 5801 **39,90 €**

BOLSAS Y SOPORTES ADVANCE X-FLEX

NUEVO BOLSA UNIVERSAL



Para cadenas de repuesto, marcadores de spray, tiza de repuesto, multiherramientas, bebidas y otros elementos auxiliares.

Referencia 0000 882 6100 **13,90 €**

NUEVO SOPORTE PARA TIZA



Sujeta la tiza durante el transporte y ofrece una gran libertad de movimiento al utilizarla.

Referencia 0000 881 1603 **29,90 €**

NUEVO SOPORTE DE CINTA MÉTRICA



Sujeta la cinta métrica durante el transporte y ofrece una gran libertad de movimiento al utilizarla.

Referencia 0000 881 0702 **25,90 €**

NUEVO BOLSA PARA CUÑA DE TALA



Para dos cuñas de diferentes tamaños. Extraíbles por separado.

Referencia 0000 882 6200 **29,90 €**

NUEVO PORTAZAPA



Permite colgar fácilmente las la zapa. Con cierre de resorte.

Referencia 0000 882 6300 **19,90 €**

NUEVO SOPORTE PARA CALIBRE



Permite una gran libertad de movimiento gracias a la fijación inclinada, incluso con calibres largos.

Referencia 0000 882 6400 **29,90 €**

NUEVO BOLSA PARA RADIO



Ajustable para diferentes tipos de radios. Permite utilizar la radio también en el bolsillo.

Referencia 0000 882 6600 **25,90 €**

NUEVO ACOLCHADO ABDOMINAL



Para poner en el cinturón ADVANCE X-Flex Plus. Para mayor comodidad de uso.

1 par
Referencia 0000 490 1800 **12,90 €**

NUEVO CLIPS DE FIJACIÓN



Para colocar en bolsas y soportes.

2 unidades
Referencia 0000 740 8800 **9,90 €**

NUEVO BOLSA PARA SMARTPHONE



Apto para gran variedad de smartphones. Fácil de sacar gracias al pasador integrado.

Referencia 0000 882 6700 **29,90 €**



INNOVADOR SISTEMA DE CLIP STIHL

Todas las bolsas y soportes del sistema de arnés modular ADVANCE X-Flex pueden fijarse a los cinturones y arneses de forma rápida y sencilla mediante el innovador sistema de clip con clips metálicos desarrollado por STIHL. Las bolsas y soportes ya vienen equipados con los clips, aunque también se pueden comprar por separado. De este modo, consigues equipar con ellos otras bolsas ya disponibles y colgarlas de un arnés o cinturón.



SIERRAS DE MANO

Rápidas y precisas. Dentado japonés de 3 caras, acero cromado endurecido y hoja cónica. Empuñadura ergonómica protegida contra la corrosión y funda para montar en ambos lados del cinturón (zurdos y diestros).

Con hoja recta.
Para uso universal
en jardinería y paisajismo.

PR 24, hoja de 24 cm, 305 g,
ramas Ø hasta 100 mm
Referencia 0000 881 8701



67,00 €

PR 33, hoja de 33 cm, 370 g,
ramas Ø hasta 150 mm
Referencia 0000 881 8702

69,00 €

Con hoja curvada para facilitar
el aserrado, por ejemplo en el
mantenimiento de árboles.

PR 27 C, hoja de 27 cm, 358 g,
ramas Ø hasta 120 mm
Referencia 0000 881 8703



78,00 €

PR 33 C, hoja de 33 cm, 391 g,
ramas Ø hasta 150 mm
Referencia 0000 881 8704

80,00 €

De acero templado al carbono,
resistente a la corrosión.
Altamente eficiente en superficies
de corte lisas. Dientes agrupados
con canales de evacuación,
y mango curvado de haya.



PR 32 CW, hoja de 32 cm, 230 g,
ramas Ø hasta 150 mm
Referencia 0000 881 4111

42,00 €

SIERRA PLEGABLE PR 16

Rápida y precisa. Dentado japonés
de 3 caras. Acero cromado
endurecido por inducción.
Hoja cónica.

Hoja de 16 cm, 160 g, ramas Ø hasta 65 mm
Referencia 0000 881 8700



36,00 €



**OTROS ACCESORIOS COMO JUEGOS
DE AFILADO Y LIMAS PARA CADENAS**

A PARTIR DE LA **PÁGINA 148**

CUÑAS DE MATERIAL SINTÉTICO



Resistentes a los golpes incluso a bajas temperaturas.
Poliamida, la estructura de su superficie evita que la cuña salte
hacia fuera, en dos longitudes para madera media, pesada y
con un mayor ángulo de cuña

23 cm
Referencia 0000 881 2213 **22,50 €**

25 cm
Referencia 0000 881 2214 **25,00 €**



CUÑAS DE ALUMINIO PARA TALAR Y PARTIR



Fabricadas con filo estrecho para penetrar bien en la madera.
Disponibles tres modelos para diámetros de troncos pequeños,
medianos y grandes. Están diseñadas con mordazas de retención,
marca de referencia, un lado de la cuña liso para colocar
fácilmente una segunda cuña en el corte de tala, en aleación
de aluminio de alta calidad.

22 cm, 600 g
Referencia 0000 881 2222 **38,00 €**

24 cm, 800 g
Referencia 0000 881 2223 **49,00 €**

26 cm, 1.000 g
Referencia 0000 881 2224 **58,00 €**



CUÑA DE ALUMINIO

Con muescas de retención para una fijación óptima en la madera.

12 x 4 cm, 190 g
Referencia 0000 881 2201 **11,30 €**



CUÑA DE TALAR DE ALUMINIO



De hierro forjado, madera y
completada con anillo, también forjado.

980 g
Referencia 0000 890 9200 **49,00 €**



Para más información
visita nuestra web **stihl.es**.

CUÑA CURVADA DE ALUMINIO



Máxima penetración gracias a su diseño especial. Dispone de
marca de referencia y mordazas de retención para un buen
guiado y la máxima sujeción, incluso en madera congelada.

22 cm, 920 g
Referencia 0000 881 2221 **62,00 €**



ZAPA LIGERA



Para arrastrar troncos. Fabricada con punta pulida,
mango de fresno y forma tirolesa.

35 cm, 500 g
Referencia 0000 881 2800 **39,00 €**



ZAPA DE ALUMINIO



Permite mover y recoger troncos finos y trozos de madera sin
forzar la espalda. Fabricada en aleación de aluminio de alta
resistencia con mango sintético, permite una sujeción segura
gracias a un gancho adicional en la parte final del mango.

70 cm, 580 g
Referencia 0000 881 2805 **134,00 €**



MEDIDOR DE HUMEDAD EN MADERA

Dispositivo para medir la humedad de la leña, la madera,
el yeso y el cemento. Con una gran pantalla iluminada y
superficies laterales con revestimiento de goma para un
agarre óptimo. Funciona con pilas.

Referencia 0421 600 0080 **24,90 €**

➔ Más información en la página 488 o en **stihl.es**.



PALANCAS



Diseñadas para voltear troncos sobre la arista de ruptura en la
dirección prevista, con gancho inversor para girar troncos de
árboles, fabricadas en acero de aleación especial.

76 cm, ca. 1.800 g
Referencia 0000 881 2701 **69,00 €**

130 cm, ca. 3.400 g
Referencia 0000 881 2700 **115,00 €**

GANCHO DE ARRASTRE FP 10



Diseñado para elevar, transportar
y depositar madera apilada, con
cómoda empuñadura en forma de D.



Referencia 0000 881 4401 **38,00 €**

GANCHO DE ARRASTRE FZ 10



Pensado para arrastrar troncos de
árboles, con punta afilada para incrustarse
más fácilmente en la madera, fabricado
en acero endurecido de alta calidad y
empuñadura ergonómica.



Referencia 0000 881 2907 **29,00 €**

MORDAZA DE ARRASTRE FP 20



Perfecta para mover madera,
diseñada con ergonómica
empuñadura en ángulo y
puntas forjadas.



Abertura de 20 cm
Referencia 0000 881 3005 **44,00 €**















TAJAMATA

Diseñada para el cuidado de
arbolados nuevos y corte de
arbolado de porte bajo.
Fabricada en acero forjado de
calidad y empuñadura de cuero



Longitud total de 44 cm, longitud de cuchilla de 32 cm, 650 g
Referencia 0000 881 3400 **30,00 €**



	Referencia	Precio recomendado en euros	Longitud (cm)	Peso (g)	Material del mango del hacha	Trabajos de poda	Trabajos de tala con hacha	Para rajar o partir troncos (astillas, 30 cm largo / Ø hasta 30 cm)	Para rajar o partir troncos (35 cm de largo / Ø hasta 50 cm)	Para rajar o partir troncos largos (en caso necesario con cuñas de partir)	Tala con cuña
CLASSIC											
HACHA CON MANGO CORTO AX 6											
	0000 881 1969	35,00	40	600	Fresno	+	-	+	-	-	-
HACHA FORESTAL AX 10											
	0000 881 1971	54,00	60	1.000	Fresno	++	+	+	-	-	+
HACHAS DE TALAR LARGAS Un resultado óptimo con el mínimo esfuerzo gracias a su cabezal en forma de cuña.											
AX 13 C 											
	0000 881 1914	61,00	50	1.250 ^②	Fresno	+	-	++	-	-	+
AX 28 CS 											
	0000 881 2014	102,00	80	2.800 ^②	Nogal	+	-	+++	+++	-	+
MARTILLOS DE TALAR Cabeza engrosada. Superficie de impacto extra grande para asegurar el golpe en la cuña de aluminio o material sintético.											
AX 30 C											
	0000 881 2009	42,00	85	3.000	Fresno	-	-	++	+++	+++	++
AX 33 CS 											
	0000 881 2011	109,00	90	3.300 ^②	Nogal	-	-	++	+++	+++	+++
LIGHT											
HACHA CON MANGO CORTO AX 6 P^① 											
	0000 881 6801	62,00	37	640	Poliamida	++	-	+	-	-	-
HACHA FORESTAL AX 15 P 											
	0000 881 6701	96,00	73	1.450	Poliamida	++	++	++	+	-	-
HACHA DE TALAR LARGA AX 20 PC 											
	0000 881 6602	105,00	75	1.950	Poliamida	-	+	+++	-	-	+

Precio recomendado en euros

+ Apropriado ++ Muy apropiado +++ Extremadamente apropiado
- No apropiado

① Incluye casquillo protector de 300 g

② Para estas herramientas existe un set de mango de repuesto con casquillo protector como accesorio, disponible en tu tienda especialista STIHL

③ Con sacaclavos

④ Explicación de certificaciones en la página 515
⑤ Precio 100 g / 100 ml



CINTA MÉTRICA FORESTAL



Diseñada con carcasa de metal y enrollado automático.



Longitud **15 m**
Referencia **0000 881 0800** **65,00 €**

Longitud **25 m**
Referencia **0000 881 0801** **80,00 €**

TIZAS DE MARCACIÓN FORESTAL

Tizas de marcación para madera seca y húmeda, con pigmentación especial para mayor intensidad de color, con resistencia a la luz y a las inclemencias del clima.

Longitud 12 cm, embalaje de 12 uds
Color Referencia
● 0000 881 1500
● 0000 881 1501
● 0000 881 1502
● 0000 881 1503
● 0000 881 1504



UNITARIO **14,90 €**

CINTURÓN DE CUERO PARA HERRAMIENTAS



Fabricado en cuero de vaca extremadamente resistente y duradero, con aprox. 3 mm de espesor, y cierre con hebilla doble.

Ancho **4 cm** longitud **125 cm**
Color Referencia
● 0000 881 0602
● 0000 881 0600 **26,00 €**

SPRAYS MARCADORES ECO



Pintura duradera de gran calidad, con pigmento luminoso intenso. Es resistente a la escarcha, visible incluso en zonas húmedas o congeladas 100% biodegradable e inolora.

Spray, 500 ml
Color Referencia
● 0000 881 1787
● 0000 881 1789
● 0000 881 1790
● 0000 881 1791
● 0000 881 1792
○ 0000 881 1793
● 0000 881 7004



UNITARIO **2,26 €** / 11,30 €



PÁGINA 113 LÁSER 2 EN 1

Para un control más eficiente de la dirección de caída, el láser 2 en 1 sirve de guía para cortar la leña en trozos pequeños.



STIHL COLLECTION

ROPA

Chaquetas	474
Sudaderas	476
Camisas	477
Camisetas	477
Pantalones	480

ACCESORIOS

Ropa interior	480
Calcetines	480
Pañuelos multifunción	481
Gorras y gorros	482
Bolsos y mochilas	484
Cinturón	485
Relojes y colgantes	486
Hogar y accesorios	487
Juguetes y accesorios para niños	491

TIMBERSPORTS®

ROPA	494
ACCESORIOS	498



STIHL COLLECTION

Nuestros productos están diseñados para descubrir el mundo o simplemente para quedarse en casa. Sencillos y de alta calidad, combinan cortes modernos con un diseño casual. A pesar de la diversa gama, todos tienen algo en común: un claro compromiso con la marca STIHL.

CHAQUETAS



NUEVO CHAQUETA «HYBRID» HOMBRE

Material exterior y forro: 100 % poliéster.
Forro polar: 93 % poliéster y 7 % elastano

Esta cómoda chaqueta esta forrada el pecho, en la espalda con forro polar y es liso en las mangas. Puede llevarlo de dos formas: como chaqueta o como capa adicional. Cuenta con una etiqueta «STIHL LEGENDARY PERFORMANCE» en la parte superior izquierda del brazo.

Gris	
Talla	Referencia
S - XXXL	0421 100 28..
unitario 119,90 €	



NUEVO CHAQUETA «CASUAL» HOMBRE

65 % poliéster, 35 % algodón. Forro y relleno: 100 % poliéster

Chaqueta informal en negro, con un diseño clásico, pero con un toque casual para el tiempo libre. Características: cremallera con tirador STIHL y con tira de de botones, además tiene en el dobladillo la etiqueta con bandera STIHL.

Negro	
Talla	Referencia
S - XXXL	0421 100 33..
unitario 119,90 €	



NUEVO CHALECO «UTILITY» UNISEX

100 % poliéster

Este chaleco en azul oscuro es cómodo y ligero. En el bolsillo izquierdo está el logotipo «STIHL LEGENDARY PERFORMANCE».

Azul oscuro	
Talla	Referencia
XS - XXXL	0421 100 31..
unitario 89,90 €	



FORRO POLAR «STIHL» UNISEX

100 % poliéster

Diseño clásico con el logotipo de STIHL en el pecho. Es una prenda de tejido de alta calidad: el forro polar de suave fibra de poliéster, abriga y protege del frío y, además, ofrece absoluta libertad de movimiento.

Negro	
Talla	Referencia
XS - XXXL	0421 100 00..
unitario 29,90 €	



CHAQUETA CON CAPUCHA «STIHL» UNISEX

100 % algodón

Chaqueta con capucha negra y con cremallera que imita el STIHL ElastoStart. La chaqueta tiene capucha sin cordón, dos bolsillos con cremallera y el logotipo de STIHL con estampado 3D ligeramente en relieve en el pecho.

Negro	
Talla	Referencia
XS - XXXL	0421 100 25..
unitario 59,90 €	



NUEVO CHAQUETA «HYBRID» MUJER

Material exterior y forro: 100 % poliéster.
Forro polar: 93 % poliéster y 7 % elastano.

Esta cómoda chaqueta ligeramente entallada esta forrada en el pecho y la espalda con forro polar y es liso en las mangas. Puedes llevarlo de dos formas: como chaqueta o como capa adicional. Cuenta con una etiqueta «STIHL LEGENDARY» en la parte superior izquierda del brazo.

Gris	
Talla	Referencia
XS - XL	0421 100 29..
unitario 119,90 €	



ASÍ PUEDES REALIZAR EL PEDIDO CORRECTAMENTE:

1. Selecciona tu prenda.
2. Completa la referencia (..) con tu talla. Para ello utiliza los siguientes números de dos cifras:

Hombre: S = ..48 / M = ..52 / L = ..56 / XL = ..60 /
XXL = ..64 / XXXL = ..68

Mujer: XS = ..34 / S = ..38 / M = ..42 / L = ..46 / XL = ..50

Unisex: XS = ..44 / S = ..48 / M = ..52 / L = ..56 / XL = ..60 /
XXL = ..64 / XXXL = ..68

SUDADERAS



NUEVO
SUDADERA
«GARMENT DYE»
UNISEX

70 % algodón orgánico, 30 % modal

Lo que la hace especial: la mezcla de algodón orgánico y modal (fibra de celulosa) atribuye a la sudadera un tacto muy suave y además, el método de tinte «Garment Dye» la hace única. Cuenta con un pequeño logotipo de STIHL en la parte inferior izquierda.

Azul		
Talla	Referencia	
XS - XXXL	0421 300 71..	unitario 69,90 €



CAMISAS



NUEVO
CAMISA
«LINO»
HOMBRE

55 % algodón, 45 % lino

Descubre nuestra nueva prenda: camisa fresca de mezcla de lino y algodón en blanco es perfecta para el trabajo y el tiempo libre. Con dos bolsillos en el pecho, tira de botones y etiqueta con bandera STIHL en el lateral.

Blanco		
Talla	Referencia	
S - XXXL	0421 400 33..	unitario 69,90 €



NUEVO
CAMISA
«LYOCELL»
HOMBRE

60 % algodón, 40 % Lyocell

Preciosa camisa de Lyocell: material sostenible de fabricación industrial a partir de fibras de madera. La camisa presenta las características habituales, como la tira de botones, cuello y bolsillos cosidos en el pecho. Una etiqueta STIHL adorna la costura lateral.

Verde		
Talla	Referencia	
S - XXXL	0421 400 31..	unitario 54,90 €

KIDS



SUDADERA
CON CAPUCHA
«ORANGE»
NIÑOS

100 % algodón

En el ámbito de la psicología se considera que el color naranja estimula el buen humor. Lo cierto es que es imposible ponerse de mal humor cuando se ve la sudadera con capucha en color naranja. Con logotipo grande y ligeramente en relieve 3D en el pecho.

Naranja		
Talla	Referencia	
98 - 104	0421 400 0804	
110 - 116	0421 400 0816	
122 - 128	0421 400 0828	
134 - 140	0421 400 0840	
146 - 152	0421 400 0852	unitario 39,90 €



NUEVO
SUDADERA
CON CAPUCHA «FLEECE»
UNISEX Y NIÑOS

100 % poliéster

Esta sudadera de forro polar con capucha y cremallera en el típico color naranja de STIHL es increíblemente cómoda. Con efecto antipilling, es decir, no deja pelusa y el jersey se mantiene en buen estado durante mucho tiempo. Cuenta con el logotipo de STIHL en relieve.

Naranja		KIDS	
Talla	Referencia	Talla	Referencia
XS - XXXL	0421 400 30..	98 - 104	0421 400 3404
		110 - 116	0421 400 3416
		122 - 128	0421 400 3428
		134 - 140	0421 400 3440
		146 - 152	0421 400 3452
			unitario 59,90 €
			unitario 79,90 €

CAMISETAS



NUEVO
CAMISETA «CONTRA 59»
HOMBRE

100 % algodón

En esta camiseta destaca el logotipo de STIHL CONTRA, la primera motosierra de STIHL que revolucionó los trabajos forestales en a partir de 1959. El cuello redondo de esta camiseta de caballero está disponible en gris y azul. Pequeña etiqueta tejida de STIHL «HERITAGE» en la parte inferior derecha de la espalda.

Azul		
Talla	Referencia	
S - XXXL	0421 300 76..	unitario 34,90 €



NUEVO
CAMISETA
«SUSTAINABLE BASIC»
HOMBRE

100 % algodón orgánico

Esta camiseta de algodón orgánico en azul tiene un sencillo cuello redondo y contiene un pequeño estampado del icono de la motosierra de STIHL en la parte inferior izquierda.

Azul		
Talla	Referencia	
S - XXXL	0421 300 79..	unitario 34,90 €



NUEVO
CAMISETA
«OVERSIZED»
HOMBRE

100 % algodón orgánico

Para aquellos que les gusta la comodidad de una prenda oversize, esta camiseta es la indicada. Esta prenda tiene cuello redondo y un pequeño estampado STIHL negro a la izquierda, en el pecho.

Naranja		
Talla	Referencia	
S - XXXL	0421 300 86..	unitario 34,90 €

Precio recomendado en euros

Las últimas cifras (...) de la referencia se refieren a la talla. Encuentra más información en la página 474.



POLO «ICON» HOMBRE

60 % algodón, 40 % poliéster

El cuello es estrecho y deportivo, con tres botones en el cuello. A la altura del pecho, en el lado izquierdo, está el icono de la motosierra STIHL como estampado en 3D ligeramente en relieve. La parte inferior derecha de la espalda presenta una pequeña etiqueta tejida «LEGENDARY PERFORMANCE».

Gris oscuro

Talla Referencia
S - XXXL 0421 300 51..

unitario **39,90 €**

NUEVO CAMISETA «SUSTAINABLE BASIC» MUJER

100 % algodón orgánico

Esta camiseta de algodón orgánico en azul tiene un sencillo cuello redondo y el estampado del icono de la motosierra de STIHL en la parte inferior izquierda.

Azul

Talla Referencia
XS - XL 0421 300 82..

unitario **34,90 €**



NUEVO CAMISETA «MS 500i BACK» UNISEX

100 % algodón

La MS 500i ya es un clásico de STIHL, al igual que el estilo de esta camiseta unisex STIHL en negro. Las letras naranjas de STIHL están estampadas en el pecho. La MS 500i queda inmortalizada en la espalda.

Negro

Talla Referencia
XS - XXXL 0421 300 80..

unitario **29,90 €**



CAMISETA «MSA 300» UNISEX

100 % algodón

Esta camiseta está pensada para todos los fans de las motosierras de batería de STIHL. Un dibujo lineal en gris oscuro de STIHL MSA 300 decora la espalda, mientras que el pecho muestra el logotipo de STIHL en naranja.

Negro

Talla Referencia
XS - XXXL 0421 300 28..

unitario **29,90 €**



NUEVO CAMISETA «SUSTAINABLE BOXY» MUJER

100 % algodón orgánico

Esta camiseta es la indicada para aquellas mujeres que prefieren una prenda oversize. La camiseta tiene cuello redondo y mangas anchas. Tiene un pequeño estampado del logo STIHL en negro en la parte izquierda.

Naranja

Talla Referencia
XS - XL 0421 300 84..

unitario **34,90 €**

CAMISETA «LOGO» UNISEX

100 % algodón

Camiseta de cuello redondo blanca de punto de algodón de alta calidad con un gran logotipo naranja que contrasta con el blanco. Etiqueta con el logotipo de STIHL en el interior y otro logotipo naranja en la espalda.

Blanco

Talla Referencia
XS - XXL 0420 900 11..

unitario **19,90 €**



CAMISETA «UTILITY» NIÑOS

100 % algodón

Camiseta con bolsillo frontal en el pecho y con la impresión de una motosierra con un ligero relieve. Etiqueta con el logotipo en la parte inferior derecha de la espalda.

Gris

Talla Referencia
98 - 104 0421 300 2504
110 - 116 0421 300 2516
122 - 128 0421 300 2528
134 - 140 0421 300 2540
146 - 152 0421 300 2552

unitario **24,90 €**



NUEVO CAMISETA «KIDS» NIÑOS

100 % algodón orgánico

Camiseta de algodón orgánico sostenible para niños. La cómoda prenda tiene cuello redondo y un pequeño estampado STIHL negro a la izquierda, en el pecho. Disponible en gris claro y naranja.

Naranja

Talla Referencia
98 - 104 0421 300 9204
110 - 116 0421 300 9216
122 - 128 0421 300 9228
134 - 140 0421 300 9240
146 - 152 0421 300 9252

unitario **24,90 €**

Precio recomendado en euros

Las últimas cifras (..) de la referencia se refieren a la talla. Encuentra más información en la página 474.



PANTALONES


**PANTALÓN
«KIDS WORKER»
NIÑOS**

65 % poliéster, 35 % algodón

Perfecto para pequeños aventureros y grandes aventuras. Este pantalón para niños es extremadamente fuerte y presenta un material resistente a la abrasión en la zona de las rodillas. Su mezcla de algodón es ideal para jugar al aire libre y se puede limpiar con facilidad. Puño elástico y de anchura regulable, dos bolsillos delanteros y emblema Established con motosierra en el bolsillo del muslo.

Gris			
Talla	Referencia	Talla	Referencia
98 - 104	0421 222 0304	134 - 140	0421 222 0340
110 - 116	0421 222 0316	146 - 152	0421 222 0352
122 - 128	0421 222 0328		

unitario **54,90 €**



ROPA INTERIOR


**JUEGO DE 2
BOXERS «LOGO»
HOMBRE**

Negro: 95 % algodón, 5 % elastano; gris: 85 % algodón, 10 % viscosa, 5 % elastano

Ajuste perfecto: boxers STIHL con logotipo de STIHL continuo en la cintura. Estos boxers ajustados vienen en paquetes de dos en color negro y gris.

Negro, gris		
Talla	Referencia	
S - XXXL	0421 222 05..	unitario 26,90 €

CALCETINES


**CALCETINES «WORKER»
UNISEX**

32 % viscosa, 18 % lana (merino), 18 % poliacrílico, 18 % poliamida, 12 % algodón, 2 % elastano

Cálidos y cómodos son estos calcetines largos que ofrecen una regulación térmica óptima, incluso con grandes esfuerzos. Especialmente con botas, la tecnología Cell-Tech y los canales flexibles amortiguan, descargan presión y aportan un ajuste óptimo.

Gris oscuro / negro / naranja		
Talla	Referencia	
35 - 38	0421 500 1538	unitario 17,90 €
39 - 42	0421 500 1542	
43 - 46	0421 500 1546	

**JUEGO
DE 3 CALCETINES
«SNEAKER»
UNISEX**

80 % algodón, 18 % poliamida, 2 % elastano

Nuestros calcetines de caña baja unisex están fabricados con una mezcla de materiales ligeros mantienen una temperatura agradable dentro de la zapatilla. La parte de arriba presenta el logotipo de STIHL tejido. Están señalados con «derecho» e «izquierdo», y la talla se indica en la suela.

Blanco		
Talla	Referencia	
35 - 38	0421 500 0938	unitario 14,90 €
39 - 42	0421 500 0942	
43 - 46	0421 500 0946	

PAÑUELO MULTIFUNCIÓN


**NUEVO
BRAGA PARA EL CUELLO «BARK»
UNISEX**

100 % poliéster

La braga para el cuello de STIHL, proporciona la temperatura ideal para el trabajo forestal, incluso en invierno. Tiene un estampado en verde y marrón. Su diseño recuerda a la estructura de la corteza de un árbol.

Verde, azul, gris		
Talla	Referencia	
Talla única	0421 600 0205	17,90 €

Precio recomendado en euros

Las últimas cifras (..) de la referencia se refieren a la talla. Encuentra más información en la página 474.



GORRA DE BÉISBOL «LOGO CIRCLE» UNISEX

100 % algodón

La gorra negra de béisbol con el logotipo «LEGENDARY PERFORMANCE» en color naranja se puede ajustar a la cabeza mediante el clip metálico de la parte trasera.

Negro
Talla Referencia
Talla única 0420 940 0001 **17,90 €**



GORRA «LOGO MESH» UNISEX

Panel frontal: 100 % algodón,
Malla: 100 % poliéster

Gorra negra con perfil plano y visera ligeramente curvada. El logo naranja STIHL pone la nota de contraste y atrae todas las miradas a la gorra. Con su cierre de clip, el tamaño de la gorra se puede adaptar a cada persona. La parte trasera exhibe el logotipo circular de STIHL como distintivo.

Negro
Talla Referencia
Talla única 0421 600 0116 **8,90 €**



GORRA «SIGN» UNISEX

100 % poliéster

Clásica gorra de 6 paneles con visera plana, con 15 costuras e impresión en relieve de la S de STIHL en naranja brillante sobre fondo negro. Cierre de clip en la parte trasera para regular el ajuste y una pequeña etiqueta con bandera.

Negro
Talla Referencia
Talla única 0420 240 0007 **17,90 €**

GORRAS Y GORROS



NUEVO GORRA «LYOCELL» UNISEX

60 % lyocell, 40 % algodón

La gorra esta confeccionada en tejido de lyocell/ algodón. Además, cuenta con fibras de madera, por lo que se puede decir que lleva incorporado el ADN de STIHL. En la parte delantera destaca el parche «LEGENDARY PERFORMANCE». La gorra se ajusta a cualquier talla gracias al cierre metálico. Disponible en color gris.

Gris
Talla Referencia
Talla única 0421 600 0202 **19,90 €**



GORRO «LOGO» UNISEX

70 % poliacrílico, 30 % lana

Este gorro de tejido grueso se adapta a cualquier talla. Presenta un logotipo de STIHL en blanco sobre fondo negro.

Gris
Talla Referencia
Talla única 0421 600 0117 **24,90 €**



NUEVO GORRO «POMPON 24» UNISEX

100 % poliacrílico

¡Perfecto para el invierno! Este gorro es la prenda ideal para la nueva estación. Con logotipo STIHL de punto y etiqueta STIHL cosida en el dobladillo.

Negro, naranja, gris
Talla Referencia
Talla única 0421 600 0200 **24,90 €**



GORRO «VISOR» UNISEX

100 % poliacrílico

Cuando se combina lo mejor de dos mundos surgen creaciones fascinantes. Nuestra gorra de invierno combina el look de una gorra con las propiedades de un gorro de punto, así que es sinónimo de orejas calientes.

Negra
Talla Referencia
Talla única 0421 600 0039 **12,90 €**



SOMBRERO «BUCKET» UNISEX

100 % algodón

Para ir de pesca, de campamento o porque sí: este sombrero de pesca negro de STIHL es un compañero ideal. Gracias a una badana de forro ligero en el interior, el sudor no cae en los ojos en los días de más calor. Por delante presenta el logotipo de STIHL en blanco.

Negro

Talla	Referencia
S / M	0421 500 1209
L / XL	0421 500 1211

unitario **19,90 €**

KIDS



NUEVO GORRO «POMPON 24» NIÑOS

100 % poliacrílico

¡Perfecto para que los más peques se diviertan en la nieve! El gorro de punto con pompón para niños en negro, naranja y gris es una prenda estupenda para el invierno. Con logotipo STIHL de punto en la parte delantera.

Naranja, negro, gris

Talla	Referencia
Talla única	0421 600 0210

19,90 €



MOCHILA «STIHL CIRCLE»

Material exterior: poliéster rip-stop/PU
Relleno: poliéster

¡La mochila STIHL para fans! Mochila en negro y naranja de STIHL con cierre enrollable. Un bolsillo exterior permite transportar otros objetos pequeños. El interior dispone de espacio para transportar documentos, con un bolsillo acolchado para el portátil y similares. La mochila tiene acabado hidrófugo.

Negro / blanco / naranja

Dimensiones	30 x 50 x 20 cm (aprox. 30 l)
Referencia	0421 600 0103

39,90 €



BOLSO «CANVAS HERITAGE»

Material exterior: loneta; material de apliques: PU; forro: poliéster

Elegante, chic y práctico. Este bolso de loneta y PU de la colección STIHL Heritage es perfecto para el día a día o los negocios. El bolso cuenta con una tira para el hombro desmontable y cómodas asas de PU. El bolsillo exterior permite guardar diversos complementos. En el bolsillo interior acolchado se puede guardar un portátil con seguridad.

Verde / marrón / naranja

Dimensiones	38 x 43 x 9,5 cm (aprox. 10 l)
Referencia	0421 600 0102

79,90 €

BOLSOS Y MOCHILAS



MOCHILA OUTDOOR «STIHL»

Material exterior: poliéster rip-stop/poliéster
Relleno: poliéster

Esta mochila ergonómica ofrece características funcionales y tiene acabado hidrófugo, además de una funda integrada para protegerla completamente de la lluvia. Dispone de un gran compartimento interior para llevar todo lo necesario en tus escapadas. En los bolsillos pequeños de dentro y de fuera se pueden guardar pequeños accesorios. En uno de los bolsillos exteriores, además de guardar la botella de agua, se pueden fijar y transportar bastones de senderismo.

Naranja / gris / negro

Dimensiones	30 x 50 x 20 cm (aprox. 30 l)
Referencia	0421 600 0101

89,90 €



NUEVO RIÑONERA «URBAN»

Poliuretano (PU)

Riñonera versátil, cómoda y ligera. Además cuenta con un amplio espacio para el día a día y puedes llevarla alrededor de la cintura o cruzada al hombro.

Blanco

Dimensiones	aprox. 27 x 15 x 9 cm
Referencia	0421 600 0174

14,90 €



CINTURÓN



CINTURÓN «INDUSTRIAL» UNISEX

100 % poliéster

Nuestro cinturón ofrece una sujeción perfecta en tus prendas. El cinturón tiene una hebilla de metal magnética y el look impecable lo marca el logotipo STIHL junto con el año 1926 tejido.

Negro

Longitud	Ancho	Referencia
120 cm	4 cm	0421 600 0041

26,90 €

RELOJES Y COLGANTES

**COLGANTE «AXE»**

Plata 925 bañada en rodio

Nuestro colgante de 18 mm que te va a representar al máximo. Son dos hachas en cruz de plata de ley 925 bañada en rodio y se entrega dentro de una bonita caja de regalo.

Referencia 0420 560 0007

16,90 €**RELOJ DE PARED**

El diseño se une a la precisión. Jacques Lemans es el fabricante de este reloj de pared moderno e intemporal. El reloj de tamaño reducido, con agujas y líneas de las horas de color plata sobre un cuadrante negro, hace que la atención se centre en lo que realmente importa: la hora. Los logotipos de STIHL y Jacques Lemans culminan el diseño a la perfección.

Referencia 0464 401 0020

39,90 €**CRONÓGRAFO «STIHL»**

Acero inoxidable, cuarzo, vidrio, correa de silicona

El cronógrafo «STIHL» de la casa Jacques Lemans combina el espíritu deportivo con la elegancia. La esfera negra con los detalles en naranja destaca gracias a la combinación de índices finos y cifras arábigas, así como la fecha inclinada entre las 4 y las 5. Este reloj con indicación de 24 horas y contador de minutos y segundos es el centro de atención. La caja de acero inoxidable macizo con revestimiento IP negro y un diámetro de 44 mm resalta el aspecto atractivo de este reloj. El modelo con mecanismo de cuarzo y un vidrio de Crystex endurecido presenta un fondo atornillado y una resistencia al agua de hasta 10 ATM. La correa de silicona negra de alta calidad con hebilla remarca el gran aspecto deportivo y elegante de este reloj.

Referencia 0421 600 0001

149,90 €**RELOJ DE PULSERA STIHL**

Acero inoxidable, cuarzo, vidrio

El reloj de pulsera STIHL de la casa Jacques Lemans es un reloj tradicional de diseño clásico. La caja de acero inoxidable maciza tiene un diámetro de 40 mm, la esfera es negra y además de marcar la hora, podrás ver la fecha. Este modelo cuenta con un movimiento de cuarzo, una tapa redonda atornillada, vidrio Crystex endurecido y una resistencia al agua de 10 ATM. Su correa de malla de acero inoxidable macizo con el cierre deslizante completan su atractivo diseño a la perfección. Este reloj es un compañero excepcional para el día a día.

Referencia 0421 600 0000

69,90 €

HOGAR Y ACCESORIOS

MODELOS HISTÓRICOS DE MOTOSIERRAS

Estas piezas son muy apreciadas entre los coleccionistas. La versión de zinc fundido a presión de la empresa Schuco pintada en color original y en escala 1:12 te transportará al pasado de STIHL.

Tipo A


Referencia 0464 035 0200

Tipo BL

Referencia 0464 035 0210

Tipo BLK

Referencia 0464 035 0220

Tipo BBÜ

Referencia 0464 035 0230

Tipo CONTRA

Referencia 0464 035 0240

unitario **19,90 €****MODELO «MS 500i»**

Una auténtica pieza de coleccionista de la empresa Schuco. La maqueta de la innovadora motosierra STIHL «MS 500i» a escala 1:10, hecha de zinc fundido a presión y piezas de plástico, está pintada con esmero en los colores originales y no puede faltar en ninguna vitrina que se precie.

Referencia 0420 960 0001

21,90 €**MAQUETA DE AUTOBÚS «VW T1»**

Zinc fundido a presión con piezas de plástico

Este modelo lleno de detalles del «VW T1» del año 1955 hace brillar los ojos de los coleccionistas. Esta VW Bulli, en una versión resistente de zinc fundido a presión, está pintada con los colores originales del diseño histórico de STIHL. El legendario autobús VW de Schuco a escala 1:43 se sustenta en una base de plástico y está cubierto por una cubierta transparente.

Referencia 0464 935 0100

29,90 €



MEDIDOR DE HUMEDAD DE LA MADERA

Plástico, pilas

Este dispositivo a pilas con pantalla iluminada permite medir la humedad de la leña y la madera de construcción, así como de otros materiales como el yeso o el cemento. Además, el dispositivo mide la temperatura del entorno. Tiene fácil manejo.

Naranja / gris
Referencia 0421 600 0080

24,90 €



NUEVO MULTIHERRAMIENTA «MOTOSIERRA»

ABS, metal y acero inoxidable

Esta multiherramienta, inspirada en la MS 500i, incluye: navaja, sierra, destornillador, destornillador de estrella, abrebotellas y sacacorchos. Esta herramienta está fabricada en acero inoxidable y el mango en ABS.

Dimensiones Referencia
12 x 5 cm 0421 600 0184

39,90 €



TERMO «CIRCLE»

Acero inoxidable 201 / 304

«LEGENDARY PERFORMANCE» se puede leer en este termo de STIHL, y no es una exageración. Esta botella de doble cara tiene una capacidad de 500 ml, está fabricada en acero inoxidable y destaca por su diseño sencillo y contemporáneo.

Capacidad Referencia
500 ml 0421 600 0096

19,90 €



CANTIMPLORA

Acero inoxidable, bambú

Nuestra cantimplora de acero inoxidable de una sola capa con grabado y con una tapa de bambú, muy útil para cualquier ocasión, y con un grabado que te hace recordar a la naturaleza.

Capacidad Referencia
750 ml 0420 660 0010

12,90 €



LLAVERO «MOTOSIERRA DE METAL»

metal

Nuestro llavero de metal de alta calidad con forma de motosierra tiene una longitud total, incluida la anilla, de 9,5 cm.

Referencia 0420 960 0008

4,90 €



ABRIDOR DE BOTELLAS «TRONZADORA»

Aleación de zinc niquelada

Abrebotellas macizo de tacto agradable con forma de tronzadora de metal cepillado.

Dimensiones Referencia
aprox. 90 x 50 x 2 mm 0420 960 0012

4,90 €



CORTADOR DE PIZZA «TRONZADORA»

Material: acero inoxidable, plástico

Este cortador de pizza STIHL tiene la forma de una tronzadora STIHL y corta la pizza con la misma facilidad con la que la herramienta original corta el hormigón. La cuchilla de corte afilada es de acero inoxidable y se puede desmontar fácilmente para su limpieza.

Referencia 0420 960 0013

19,90 €



JUEGO DE 2 VASOS PARA CERVEZA

Nuestros vasos de cerveza con forma alargada son ideales para todo tipo de cerveza. Su base estable asegura un buen apoyo, el logotipo de STIHL está grabado en vertical y los vasos son aptos para lavar en el lavavajillas. Disponibles en un paquete de dos.

Capacidad Referencia
300 ml cada una 0464 767 0010

9,90 €



LLAVERO ABRIDOR DE BOTELLAS

Material: Aleación de zinc con capa de níquel mate, longitud: 9 cm; grosor: 4-5 mm, con cierre de mosquetón

Nuestro abridor de botellas de llavero STIHL está fabricada con una aleación de zinc con una capa de níquel mate y tiene cierre de mosquetón, que facilita que lo puedas encajar en cualquier manijo de tus llaves y lo utilices en cualquier lugar.

Referencia 0421 600 0070

4,90 €



NUEVO SACACORCHOS «MANGO DE ARRANQUE»

ABS, negro oxidado y naranja, Acero inoxidable

El nuevo sacacorchos STIHL en forma del mango de arranque de una motosierra. Composición: ABS y acero inoxidable en color naranja y negro oxidado.

Referencia 0421 600 0182

19,90 €



TAZA «MANGO DE ARRANQUE»

Material: porcelana

Con esta taza STIHL con mango de arranque, puedes empezar tus mañanas con energía. La taza del color clásico naranja STIHL. La inscripción «LEGENDARY PERFORMANCE» en blanco y el logotipo de STIHL completan el diseño de esta taza. Es apta para el lavavajillas.

Referencia 0421 600 0073

19,90 €



TAZA DE EXPRESO JUEGO DE 2 UNIDADES

Material: porcelana

Para que empieces el día lleno de energía: la taza de expreso STIHL con mango de arranque. Estas finas tazas de porcelana en blanco y negro están disponibles en juegos de 2 unidades. Por delante aparece representada una motosierra y dentro el logotipo de STIHL. Las tazas son aptas para el lavavajillas.

Referencia 0421 600 0078

19,90 €



PARAGUAS DE BOLSILLO CON MANGO DE BAMBÚ

Funda de pongee 100 % poliéster

Práctico paraguas de bolsillo con empuñadura de bambú y punta de metal se abre y cierra automáticamente. La funda es de pongee 100 % poliéster (plástico reciclado conforme al STANDARD 100 de OEKO-TEX®). Pequeña impresión de motosierra STIHL plateada reflectante en uno de cada dos segmentos.

Dimensiones Ø aprox. 98 cm
Referencia 0420 960 0015

23,90 €



NUEVO BOLA DE NIEVE «MOTOSIERRA MS 500i»

Modelo: plástico y resina.
Bola: vidrio. Base: Plástico

La bola de nieve contiene dos coníferas así como un tocón de árbol en el que descansa la STIHL MS 500i. Es el perfecto detalle para estas navidades.

Dimensiones Referencia
Ø 8 cm 0421 600 0075

24,90 €



PELOTA DE FÚTBOL

100 % piel sintética sin PVC

La pelota de entrenamiento con diseño de fútbol clásico, proporciona a los pequeños y no tan pequeños unos momentos de gran diversión en la plaza o en el parque. Esta pelota cosida a mano en talla 5 está hecha de piel sintética sin PVC. La cámara de aire de butilo sin costuras con válvula de seguridad evita que la pelota se desinflen rápidamente.

Tamaño 5 (aprox. Ø 22,0 cm)
Referencia 0464 936 0020

14,90 €

KIDS

JUGUETES Y ACCESORIOS PARA NIÑOS



MOTOSIERRA DE JUGUETE CON PILAS INCLUIDAS



Tras su relanzamiento, el «modelo básico para niños» funciona con batería y tiene el aspecto y el tacto de la innovadora STIHL MS 500i. Reproduce de forma lúdica muchas de las características de la «grande», desde la cadena móvil intercambiable hasta el nuevo diseño de espada, pasando por el indicador de funcionamiento LED. También se ha pensado en los padres: para que la motosierra de juguete no se convierta en una molestia, el sonido se puede ajustar mediante un regulador de volumen.

Referencia 0421 600 0053

39,90 €

NUEVO BATERÍA DE REPUESTO PARA LOS JUGUETES STIHL



Plástico ABS Contiene: Tornillos.

Esta batería de repuesto proporciona nueva potencia para los juguetes STIHL. La batería puede utilizarse en el juguete de la desbrozadora, el soplador y la hidrolimpiadora. Se incluye un cable de carga USB.

Referencia 0421 600 0195

16,90 €



CASCO DE JUGUETE



Igual que los profesionales, ¡incluso jugando! Esta fiel réplica de un casco profesional STIHL hace que nuestros pequeños tengan la diversión asegurada. El casco de plástico tiene un protector de orejas ficticio plegable y una visera plegable que proporciona la visibilidad necesaria. La cinta para la cabeza puede ajustarse de 42 a 54 cm aproximadamente en función del perímetro de la cabeza. Es apta a partir de los 3 años.

Referencia 0420 460 0001

29,90 €



BANCO DE TRABAJO DE MADERA PARA NIÑOS

Madera de pino con certificación FSC y MDF



El banco de trabajo de STIHL está fabricado y contiene herramientas de madera. Además, dispone de sujeciones para toda la gama de juguetes de STIHL: motosierra, soplador, desbrozadora, casco y guantes (juguetes no incluidos). Todo tiene su sitio. El banco de trabajo con certificación FSC ofrece suficiente superficie de trabajo para los grandes proyectos de los más pequeños.

Dimensiones **aprox. 59,5 x 29,5 x 94 cm**
Referencia **0421 600 0144**

119,90 €

Precio recomendado en euros

Ⓞ Explicación de los certificados en la página 515



SOPLADOR DE JUGUETE CON BATERÍA INCLUIDA



Con el soplador de juguete, incluso los más pequeños pueden ayudar a soplar hojas. El soplador funciona con una batería recargable mediante USB (incluido). Con indicación del estado de la batería mediante LED y tres posiciones de longitud diferentes del tubo de soplado, que es completamente extraíble. El botón de arranque/parada y el botón de seguridad hacen que el soplador de juguete sea igual que el de los profesionales.

Referencia **0420 460 0016**

39,90 €



NUEVO JUEGO DE MEMORIA «STIHL»

Papel, caja de cartón (cartón ondulado de 2,4 mm de grosor).

¿Quién tiene mejor memoria? Puedes averiguarlo, con este juego de memoria STIHL. El juego consta de 24 pares de cartas, un total de 48 cartas. El tema es el mundo STIHL: TIMBERSPORTS®, bosque, naturaleza, los productos STIHL, y, por supuesto, isus aplicaciones! El juego también destaca en tu estantería: la caja de almacenamiento tiene la forma y el aspecto de un tronco de árbol.

Tamaño de las cartas **aprox. Ø 75 mm**
Tamaño de la caja **aprox. 12,5 x 8,5 cm**
Referencia **0421 600 0206**

19,90 €



HIDROLIMPIADORA DE JUGUETE CON BATERÍA INCLUIDA



Los más pequeños ya pueden echar una mano, gracias a la hidrolimpiadora de juguete de STIHL. Con la función de rociado, la diversión está garantizada. La batería incluida dura una hora con la carga completa, mientras que el depósito de agua es suficiente para rociar durante cuatro a cinco minutos. Incluye cable de carga y 2 boquillas.

Referencia **0421 600 0145**

69,90 €



DESBROZADORA DE JUGUETE CON BATERÍA INCLUIDA



La desbrozadora de juguete es ideal para los niños que les gusta estar al aire libre. Su funcionamiento con batería hace que sea una simulación muy real mediante luces de colores a la hora de encender la máquina. Además, el manillar y la altura regulables harán que sea un juguete perfecto para cualquier niño. Indica el estado de la batería mediante luces LED.

Referencia **0420 460 0015**

39,90 €



GUANTES DE TRABAJO NIÑOS

Dorso: 100 % poliéster, superficie interior: 50 % nailon, 50 % poliuretano

El dorso de la mano de los guantes está confeccionado con una mezcla elástica de materiales donde destaca el logotipo de STIHL. Superficie interior de los guantes es de cuero sintético resistente.

Negro / naranja

Talla

S (5 - 7 años)

M (7 - 10 años)

L (a partir de 10 años)

Referencia

0421 500 0804

0421 500 0805

0421 500 0806

unitario **12,90 €**



NUEVO JUEGO DE JARDÍN

Madera de pino, con barniz metal revestido

Ahora los más pequeños pueden trabajar en el jardín junto con los mayores. El juego incluye palas y rastrillos en grande y pequeño. Las cuatro herramientas están fabricadas con madera de pino certificada FSC con barniz y metal revestido. Decorada con un logotipo de STIHL en los mangos de madera.

Dimensiones **aprox. 70 cm, aprox. 21 cm**
Referencia **0421 600 0172**

29,90 €



NUEVO PELUCHE «ALCE»

poliéster

¡Ya está aquí el nuevo integrante de la familia STIHL! El suave pelaje de nuestro Alce, lo convierte en la compañía perfecta para cualquier niño. Lo más destacado es el pañuelo de STIHL que lleva en el cuello para no pasar frío.

Tamaño **aprox. 31 x 30 cm**
Referencia **0421 600 0185**

15,90 €

STIHL TIMBERSPORTS®

La serie TIMBERSPORTS® de STIHL es la reina de los deportes de tala de árboles. Los que quieran disfrutar también en su tiempo libre de su pasión por esta espectacular serie de competición tienen en estos artículos su aliado perfecto.

ROPA



NUEVO
CHAQUETA CON LOGOTIPO «TIMBERSPORTS®»
UNISEX

100 % poliéster

Este cortavientos negro está hecho para los seguidores de la tala de competición, prueba de ello es el gran logotipo TIMBERSPORTS® en la espalda. Las típicas hachas en cruz en color negro se muestran en un ligero relieve sobre el pecho. En el interior, la chaqueta está forrada con forro polar de color naranja claro.

Negro		
Talla	Referencia	
XS - XXL	0421 100 30..	unitario 89,90 €



SUDADERA CON CAPUCHA «TIMBERSPORTS®»
UNISEX

100 % algodón

La sudadera negra con capucha y bolsillo estilo canguro nunca pasará de moda. Su color hace que destaque el logotipo STIHL TIMBERSPORTS®. Consigue tu look más casual con esta sudadera.

Negro		
Talla	Referencia	
XS - XXL	0464 028 02..	unitario 49,90 €



SUDADERA CON CAPUCHA «SMALL AXE»
HOMBRE

80 % algodón, 20 % poliéster

Cómoda sudadera con capucha, cordón de ajuste y ojales de metal de alta calidad. Detalles de STIHL TIMBERSPORTS®: logotipo parche tejido en la manga e impreso en la parte interior. Hachas cruzadas en el pecho con una llamativa impresión en naranja. La capucha está rematada con un borde en naranja.

Negro		
Talla	Referencia	
S - XXL	0420 520 12..	unitario 49,90 €



NUEVO
SUDADERA CON CAPUCHA CON LOGOTIPO DE «TIMBERSPORTS®»
UNISEX

60 % algodón, 40 % poliéster

Esta sudadera con capucha TIMBERSPORTS® está hecha para los amantes de las competiciones deportivas de leñadores. Es de color gris, con dos pequeñas hachas en cruz sobre el pecho.

Gris		
Talla	Referencia	
XS - XXL	0421 400 29..	unitario 69,90 €



NUEVO
CAMISETA DE MANGA LARGA «TIMBERSPORTS®»
UNISEX

86 % poliéster, 14 % elastano

Para los fanáticos de TIMBERSPORTS® ya esta aquí la nueva camiseta de manga larga funcional. Es principalmente negra, lleva el logotipo TIMBERSPORTS® en el pecho y pequeñas hachas impresas en las mangas.

Gris, negro		
Talla	Referencia	
XS - XXL	0421 300 89..	unitario 49,90 €



NUEVO
CAMISETA DE MANGA LARGA «TIMBERSPORTS®»
NIÑOS

84 % poliéster, 16 % elastano

La nueva camiseta de manga larga TIMBERSPORTS® también esta disponible para los niños. Es la indicada para cualquier tipo de actividad al aire libre. Tiene un diseño en bloques, en color negro y gris oscuro. En el pecho luce el logotipo de TIMBERSPORTS® en los colores originales. Las mangas están decoradas con pequeñas hachas estampadas. Las costuras están resaltadas en naranja STIHL.

Gris, negro		
Talla	Referencia	
98 - 104	0421 300 9004	
110 - 116	0421 300 9016	
122 - 128	0421 300 9028	
134 - 140	0421 300 9040	
146 - 152	0421 300 9052	unitario 39,90 €



ASÍ PUEDES REALIZAR EL PEDIDO CORRECTAMENTE:

1. Selecciona tu prenda.
2. Completa la referencia (..) con tu talla. Para ello utiliza los siguientes números de dos cifras:
 Hombre: S = ..48 / M = ..52 / L = ..56 / XL = ..60 / XXL = ..64 / XXXL = ..68
 Mujer: XS = ..34 / S = ..38 / M = ..42 / L = ..46 / XL = ..50
 Unisex: XS = ..44 / S = ..48 / M = ..52 / L = ..56 / XL = ..60 / XXL = ..64 / XXXL = ..68

**CAMISETA «SMALL AXE»**

HOMBRE

100 % algodón

Camiseta básica de punto en algodón puro de alta calidad. Características de nuestra marca STIHL TIMBERSPORTS®: logo de hachas con un ligero relieve cruzadas a la altura del pecho.

	Negro	Blanco	
Talla	Referencia	Referencia	
S - XXL	0420 500 29..	0420 500 30..	unitario 24,90 €

**POLO «SMALL AXE»**

HOMBRE

100 % algodón

Polo clásico de algodón de alta calidad con dobladillo y cuello de canalé. Logo de hachas con un ligero relieve sobre el pecho.

	Negro	
Talla	Referencia	
S - XXL	0420 500 31..	unitario 34,90 €

**CAMISETA «LOGO VERTICAL»**

UNISEX

100 % algodón

Toda una declaración de intenciones para los fans de los deportes relacionados con los leñadores: hablamos de la camiseta de algodón blanca con la impresión STIHL TIMBERSPORTS® de la colección homónima. Puedes combinarla con cualquier prenda y lucirla en cualquier parte.

	Blanco	
Talla	Referencia	
XS - XXL	0421 300 09..	unitario 22,90 €

**NUEVO CAMISETA FUNCIONAL «TIMBERSPORTS®»**

HOMBRE

84 % poliéster, 16 % elastano

Esta camiseta funcional de color gris y negro, contiene el logotipo de TIMBERSPORTS® y las mangas están decoradas con pequeñas hachas estampadas.

	Gris, negro	
Talla	Referencia	
S - XXXL	0421 300 87..	unitario 39,90 €

**NUEVO CAMISETA FUNCIONAL «TIMBERSPORTS®»**

MUJER

86 % poliéster, 14 % elastano

Esta camiseta funcional de color negro, gris oscuro y el naranja de STIHL, de cintura entallada. En el pecho luce el logotipo de TIMBERSPORTS® en los colores originales. Las mangas están decoradas con pequeñas hachas estampadas.

	Gris, negro	
Talla	Referencia	
XS - XL	0421 300 88..	unitario 39,90 €

**NUEVO PANTALONES CORTOS DEPORTIVOS «TIMBERSPORTS®»**

HOMBRE

92 % poliéster, 8 % elastano

Los nuevos pantalones cortos de STIHL son negros, tienen un logotipo TIMBERSPORTS® en la parte posterior y dos hachas en cruz de color negro en el muslo izquierdo.

	Negro	
Talla	Referencia	
S - XXXL	0421 222 20..	unitario 59,90 €

**NUEVO LEGGINS DEPORTIVOS «TIMBERSPORTS®»**

MUJER

88 % poliéster, 12 % elastano

Nuestros leggings deportivos se ajustan a la perfección y son ideales para practicar deportes de interior y al aire libre. Es una prenda versátil con el logotipo TIMBERSPORTS® estampado en el lateral y con un bolsillo en la parte posterior de la cintura.

	Negro	
Talla	Referencia	
XS - XL	0421 222 15..	unitario 49,90 €

Precio recomendado en euros

Las últimas cifras (..) de la referencia se refieren a la talla. Encontrarás más información en la página 494.

ACCESORIOS



NUEVO
JUEGO DE 2 CORDONES
«TIMBERSPORTS®»
 UNISEX

100 % poliéster

Los cordones con estampado TIMBERSPORTS® añaden un toque especial a tus zapatos. El juego contiene dos pares diferentes de cordones. El fondo es de color negro y los estampados son en naranja y blanco. De color negro y los colores de los zapatos! El juego contiene dos pares diferentes de cordones. El fondo es añaden un toque distintivo a tus zapatos un toque especial a tus Los cordones TIMBERSPORTS® NUEVO Juego de 2 cordones «TIMBERSPORTS®» UNISEX

Negro
 Largo Referencia
120 cm 0421 600 0211 9,90 €



NUEVO
BRAGA PARA EL CUELLO
«PATRÓN TIMBERSPORTS®»
 UNISEX

100 % poliéster

Gracias a la braga de TIMBERSPORTS® puedes abrigar tu cuello en invierno. Contiene pequeños estampados del logotipo TIMBERSPORTS®, hachas en cruz y astillas de madera estilizadas.

Negra, gris
 Referencia **0421 600 0204 17,90 €**

Precio recomendado en euros



NUEVO
GORRA CON LOGOTIPO
«TIMBERSPORTS®»
 UNISEX

100 % algodón

Gorra clásica para los fans de TIMBERSPORTS®. Tiene bordado el logotipo TIMBERSPORTS®. Talla ajustable.

Negro
 Talla Referencia
Talla única 0421 600 0213 14,90 €



GORRA «AXE»
 UNISEX

100 % algodón, malla de 100 % poliéster

La gorra de malla negra exhibe en la parte delantera un logotipo 3D impreso con dos llamativas hachas de color naranja vibrante colocadas en cruz. La parte trasera es de malla para proporcionar una óptima aireación. El tamaño de la gorra se puede ajustar con el cierre de clip e incluye la etiqueta STIHL TIMBERSPORTS®.

Negro
 Talla Referencia
Talla única 0420 540 0018 19,90 €



BOLSA DE DEPORTE
«TIMBERSPORTS®»

Material exterior: Poliéster / PU
 Material interior: poliéster

Para deportistas apasionados la bolsa de deporte TIMBERSPORTS® es perfecta. Diseñada con los colores originales y característicos negro, blanco y naranja. Gracias a su tamaño de 65 x 33 x 30 cm, esta bolsa ofrece suficiente espacio para la ropa, la toalla, el calzado deportivo y demás. Ideal para todos los deportistas y para transportar lo que necesites con el bonito diseño de TIMBERSPORTS®.

Negro / blanco / naranja
 Dimensiones **65 x 33 x 30 cm (50 l)**
 Referencia **0421 600 0105 69,90 €**



MOCHILA NEVERA
«TIMBERSPORTS®»

Lona impermeable, aislamiento de 5 mm
 Espuma para mejorar el enfriamiento, revestimiento de aluminio en el interior

¿Te apetece un agradable pícnic de verano? Con la mochila nevera TIMBERSPORTS®, la comida y la bebida se mantienen frescas y refrescantes incluso con altas temperaturas. La mochila presenta un diseño deportivo. Está adornada con las clásicas hachas TIMBERSPORTS® y el logotipo, con la cremallera diseñada como un mango de arranque STIHL. La mochila nevera está fabricada con material con acabado hidrófugo. Se puede limpiar fácilmente.

Negro / blanco / naranja
 Dimensiones **aprox. 45 x 30 x 15 cm**
 Referencia **0421 600 0082 32,90 €**



TABLA DE CORTAR 2 EN 1
«TIMBERSPORTS®»

Acero inoxidable, plástico, bambú, nailon, microfibras

El juego de cocina para todos los fans de TIMBERSPORTS® y los apasionados de las actividades al aire libre. La tabla de cocina lleva grabadas las clásicas hachas en cruz de TIMBERSPORTS®. Con ella se incluye el cuchillo de cocina con el logo de TIMBERSPORTS® (con recubrimiento de PTFE negro y grabado láser), una práctica bolsa de almacenamiento y un paño de limpieza. Un imán permite fijar el cuchillo de cocina a la tabla de cortar. Así se queda todo bien recogido. Para hacerla aún más práctica, la tabla tiene un agujero para colgarla en el mejor lugar de la cocina o el campamento.

Referencia **0421 600 0085 29,90 €**



TERMO COFFEE-TO-GO

Acero inoxidable, plástico

Este termo de alta calidad está fabricado con acero inoxidable que mantiene el café caliente durante más tiempo. Una tapa práctica con cierre roscado impide que se derrame la bebida por accidente. La abertura para beber se puede cerrar con un tapón a presión. Es de color negro con hachas en cruz impresas y el logotipo de STIHL TIMBERSPORTS®.

Negro
Referencia 0421 600 0068

18,90 €



TAZA «TIMBERSPORTS® AXE»

Porcelana

Así deberían comenzar el día todos los aficionados a los deportes en torno a la madera: con la taza TIMBERSPORTS® en negro mate. Esta taza de porcelana está decorada con un grabado de calidad de las famosas hachas en cruz de TIMBERSPORTS®.

Negro / blanco
Referencia 0421 600 0072

19,90 €



RELOJ DE PULSERA

El reloj de pulsera con diseño de STIHL TIMBERSPORTS® no puede faltar en tu vida cotidiana. La caja de acero inoxidable macizo, la correa de nailon y el cristal Crystex endurecido convierten este reloj deportivo en un reloj especialmente duradero. Gracias a su diseño discreto, también se puede llevar como el clásico reloj de caballero. Fabricado por Jacques Lemans.

Referencia 0464 585 0040 **54,90 €**



TOALLA DE DUCHA

100 % algodón

En la playa, en la sauna o en el cuarto de baño: nuestra elegante toalla de ducha con hachas cruzadas en color gris oscuro sirve para todo. Además, es muy mullida y absorbe especialmente bien la humedad.

Gris
Dimensiones aprox. 70 x 140 cm
Referencia 0420 560 0004 **28,90 €**




COJÍN

Interior: espuma, exterior: 100 % poliéster

Hasta al fan más duro le gusta la comodidad. Nuestro cojín con forma de tronco y un diámetro de 34 cm es el acompañante perfecto en cualquier campeonato. Tiene prácticos complementos como el cierre de velcro y el asa para colgarlo.

Marrón
Dimensiones Ø 34 cm
Referencia 0464 765 0010 **6,20 €**



SET DE 2 CORTADORES DE GALLETAS

Metal

Gracias a este set de cortadores de galletas de STIHL, puedes hacer tus galletas preferidas con forma de árbol navideño o con la silueta de una motosierra STIHL.

Dimensiones
árbol: 5,9 cm x 8 cm,
motosierra: 9 cm x 3,1 cm
Referencia 0421 600 0046 **8,90 €**



RODILLO CON DIBUJOS STIHL

Madera

Ahora puedes amasar con el nuevo rodillo de STIHL que mezcla la madera del utensilio con los dibujos navideños y de motosierras, ya que no hay Navidad en STIHL sin motosierras.

Dimensiones 39 cm x 5 cm
Referencia 0421 600 0047 **16,90 €**



JUEGO DE 4 BOLAS DE NAVIDAD

Cristal

Nuestras nuevas bolas de Navidad diseñadas con el color característico de STIHL, en naranja. Tienen un estampado con copos de nieve, abetos y sierras eléctricas en color blanco. Se venden en lotes de cuatro y son los adornos perfectos para decorar tu árbol de Navidad.

Naranja
Dimensiones 7 cm de diámetro
Referencia 0421 600 0076 **19,90 €**

HIGHLIGHT



NUEVO PLAYMOBIL «TIMBERSPORTS® EDITION»

Plástico

Ya está aquí el Playmobil de STIHL para los más pequeños y coleccionistas. Descubre nuestra edición limitada TIMBERSPORTS®. El juego consta de 3 figuras PLAYMOBIL, con replicas de los productos STIHL originales y, además, promete mucha diversión.

Referencia 0421 600 0137 **29,90 €**

TECNOLOGÍA PUNTA AL DETALLE

MÁQUINAS DE BATERÍA

Modelos de batería

Las máquinas STIHL con la innovadora tecnología de batería, están marcadas con un símbolo de batería. El símbolo, acompañado de la correspondiente denominación del tipo de batería, indica a qué sistema de batería STIHL pertenece un producto. En todas las baterías se incorporan sólo celdas de litio selectas. Las baterías se pueden recargar completamente hasta 2.500 veces (en AP 500 S) con una escasa pérdida de capacidad. Se identifican según el tipo de batería, los ámbitos de aplicación, el tipo de construcción y el rendimiento de la batería.

AI III Las máquinas de la línea AI, poseen una batería de litio-ión integrada no extraíble y se cargan mediante una fuente de alimentación. El estado de carga, se indica mediante varios LED para mayor comodidad.

AS III SYSTEM En los modelos del sistema AS, se utiliza una batería de litio-ión del tipo AS. El estado de carga se indica mediante varios LED en la máquina, sólo pulsando un botón, para mayor comodidad.

AK III SYSTEM En las máquinas del sistema AK se utiliza una batería de litio-ión AK, que se puede utilizar en cualquier máquina del sistema. El estado de carga se indica mediante varios LED, para mayor comodidad.

AP III SYSTEM El sistema AP incluye máquinas de batería especialmente potentes para el uso profesional diario, por ejemplo, para paisajismo y para el mantenimiento de jardines y árboles. Para conseguir mayor potencia y una larga vida útil, las baterías AP y ARL son compatibles con las máquinas del sistema AP. Tienen un resumen de las baterías recomendadas para las máquinas del sistema AP, en las páginas 58 - 61.

Carga rápida de la batería

El proceso de carga de los cargadores rápidos, reduce el tiempo de carga hasta un 30 % en comparación con un cargador convencional con la misma corriente. De este modo, el proceso garantiza una carga cuidadosa sin sobrecarga de la batería.

Llave de activación

Las máquinas con batería integrada sólo se pueden arrancar con la llave de activación. Si se extrae la llave, la máquina se queda sin corriente.

Así, las máquinas se pueden limpiar, guardar y transportar de forma segura.

Tecnología EC STIHL

El motor (EC) sin escobillas de STIHL, trabaja con gran eficiencia energética y prácticamente sin desgaste, entre otros, gracias a la electrónica EC STIHL. Al funcionar como un centro de control inteligente, reconoce en todo momento la batería colocada en la máquina y suministra al motor EC, la potencia que le corresponda a la batería. De esta manera, se asegura de que la máquina disponga siempre de la potencia no solo óptima, sino también constante, durante todo el proceso de descarga de la batería.

Uso en caso de lluvia

Todas las máquinas de batería STIHL del sistema AP son para usuarios profesionales y para el uso diario. Además, se han diseñado para utilizarlas en condiciones meteorológicas desfavorables. Todos los productos con este símbolo pueden utilizarse también con lluvia. La protección contra salpicaduras de agua se ha testado con pruebas internas muy exigentes.

Las máquinas de batería STIHL con este símbolo están certificadas además según el estándar IPX4, que certifica la protección de los productos contra salpicaduras de agua desde cualquier ángulo.

Las baterías deben mantenerse alejadas de productos químicos. Hay que secar la batería y la máquina después de su uso. Los cargadores deben utilizarse exclusivamente en entornos secos.

Uso sin protección auditiva

La tecnología de batería convierte estas máquinas en la solución perfecta para trabajar en entornos sensibles al ruido, como jardines en hospitales, parques o zonas residenciales. Siempre hay que tener en cuenta las indicaciones incluidas en las instrucciones de uso.

MOTOSIERRAS Y PODADORAS DE ALTURA

MOTOSIERRAS DE GASOLINA

Mando unificado

Todas las funciones importantes como arranque, marcha y parada, se controlan cómodamente con una sola mano.

Empuñaduras ergonómicas

Permiten manejar cómodamente las motosierras en cualquier posición de trabajo.

Marca de tala

Para controlar mejor la orientación en la tala, se ha integrado en el diseño de la motosierra una marca de tala en forma de línea en relieve.

Filtro HD2

El filtro HD2 está compuesto por material filtrante de polietileno y tiene poros hasta un 70 % más finos que los de los filtros de poliamida y fieltro. Esto le permite filtrar incluso el polvo muy fino. También repele el aceite y el agua. Los cartuchos filtrantes redondos de PET con cierre rápido, permiten un montaje y desmontaje sin herramientas en un tiempo mínimo.

Protector de mano

Protege la mano posterior del usuario de posibles golpes procedentes de ramas o partes de la cadena, en caso de que esta saltase o se rompiera.

Compensador

Proporciona una mezcla constante de combustible y aire, incluso cuando el filtro de aire se va ensuciando.

Sistema de filtro de aire de larga duración

Las motosierras de STIHL disponen de un sistema de filtro de aire de larga duración, siempre que cuenten con un sistema de separación previa y un filtro de aire HD2. La vida útil del filtro es claramente más larga que la de los sistemas de filtro convencionales. El sistema de filtro de aire de larga duración, proporciona una larga vida útil del motor y evita el desgaste prematuro del pistón y cilindro, así como la entrada de suciedad en la mezcla de combustible.

Pistón de magnesio

STIHL ha fabricado con su motosierra MS 400 C-M, el primer pistón de magnesio del mundo. Pesa 20 gramos menos que un pistón de aluminio convencional, lo que reduce el peso en un 25 % sólo en este elemento. Emplear este ligero material y la estructura ligera de la MS 400C-M, consiguen que el motor pese sólo 5,8 kg y por tanto, una relación peso/potencia muy inferior al 1,5 kg por kilovatio. Al mismo tiempo, este elemento proporciona un par máximo extremadamente alto que, sobre todo, favorece un avance rápido en tareas de poda.

Bomba manual de combustible

Facilita el proceso de arranque y reduce el número de tirones de la cuerda. Presionando la bomba, se llena la cámara de regulación de combustible del carburador, lo que garantiza el combustible suficiente para formar una mezcla de aire-combustible que pueda explotar.

Bomba de aceite de caudal regulable

Las diferentes longitudes de corte, tipos de madera y técnicas de trabajo, requieren diferentes cantidades de aceite. La bomba de aceite de caudal regulable, permite dosificar el caudal del aceite en función de las necesidades.

Tensado lateral de cadena

Permite tensar fácilmente la cadena.

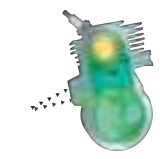


Marca de derribo



Para mejorar el control de la dirección de caída, se ha integrado una marca en la carcasa de la motosierra.

Motor STIHL 2-MIX



El motor STIHL 2-MIX es potente y al mismo tiempo de bajo consumo. La separación de gas de escape y gases sin quemar, minimiza la pérdida de recuperación, aumentando así el rendimiento y reduciendo a la vez el consumo.

Sistema antivibración STIHL



Puntos de amortiguación exactamente calculados que, reducen la transmisión de las oscilaciones del motor y de la cadena a las empuñaduras. El ruido de la motosierra se reduce notablemente y permite trabajar con menor esfuerzo y fatiga.

STIHL ElastoStart



Esta empuñadura especial permite un arranque regular, suave y sin tirones. Su elemento amortiguador reduce la variación de fuerza, facilitando considerablemente el proceso de arranque.

STIHL ErgoStart



STIHL ErgoStart reduce a la mitad el esfuerzo de arranque y permite una velocidad de encendido, dos tercios más lenta. Un muelle situado entre el cigüeñal y la cuerda de arranque, compensa los tirones que prácticamente son inapreciables. El resorte, transfiere la energía acumulada al cigüeñal en cuanto se supera la presión máxima de compresión y el pistón vuelve a bajar. El motor arranca de forma fiable y permite una velocidad de encendido aproximadamente 2/3 más lenta.

STIHL Injection

La tecnología de inyección permite un manejo muy sencillo. El interruptor de arranque ya no es necesario, sólo hay un botón de stop para desconectar. El sistema de gestión totalmente electrónica del motor con unidad de control electrónico asistida por sensores, garantiza un excelente rendimiento del motor y una extraordinaria aceleración en todas las condiciones de funcionamiento. La unidad de control, calcula la cantidad

exacta de combustible y el momento ideal de encendido sobre la base de la medición en tiempo real. La inyección, se realiza a través de la válvula de inyección directamente en el cárter. La combinación única de tecnología de construcción ligera y tecnología de motor de última generación, garantizan la máxima relación peso/potencia del mercado con un diseño compacto al mismo tiempo.

Tensado rápido de cadena STIHL



El tensado rápido STIHL permite ajustar fácilmente la cadena sin herramientas y sin riesgo de tocar la cadena. Sólo hay que aflojar la tapa del piñón de cadena y girar la rueda de regulación hasta alcanzar la tensión óptima.

STIHL M-Tronic



La gestión completamente electrónica del motor, regula el punto de encendido y la dosificación del combustible en cada momento, teniendo en cuenta las condiciones externas, como temperatura, altitud y calidad del combustible. Ello garantiza siempre mejor rendimiento del motor, unas revoluciones constantes y una excelente aceleración. Con el sistema M-Tronic se elimina completamente la regulación manual del carburador. Para el arranque en frío, el STIHL M-Tronic solo necesita una posición en el interruptor de arranque. Tras el arranque, puedes acelerar al máximo inmediatamente. El sistema calcula de manera exacta la cantidad de combustible y la suministra en la medida necesaria. Por lo demás, deberás arrancar de la forma habitual en la posición I. Además, el sistema M-Tronic memoriza la última configuración, de modo que cada vez que se arranca la máquina en las mismas condiciones ambientales, ya dispones inmediatamente de toda la potencia.

Función de botón de stop



Dado que el sistema M-Tronic reconoce automáticamente el arranque en frío o caliente, sólo existe una posición de arranque. Entra la cantidad exacta de combustible según necesidad, por lo que se puede acelerar al máximo inmediatamente, incluso en arranque en frío la palanca vuelve a su posición inicial.

Depósito de combustible transparente

Permite un control fácil y rápido del nivel de combustible que hay en la máquina, sin tener que abrir el cierre del depósito.

Separación previa



El sistema de separación previa en las motosierras de STIHL, sirve para realizar una limpieza previa del aire y aliviar así de forma notable, la carga de los sistemas de filtro posteriores. A continuación, el aire aspirado vuelve a ponerse en circulación a través del ventilador. De esta forma, las partículas más grandes y pesadas son arrastradas hacia fuera. El aire que se ha limpiado previamente, situado detrás del ventilador, pasa a través del canal de separación previa hacia el filtro de aire (por ejemplo, un filtro HD2) de la motosierra. El uso y mantenimiento del sistema de separación previa es sencillo y no requiere un cuidado especial.

Cierre sin herramientas del depósito

Cierres especiales para abrir y cerrar la tapa del depósito de forma fácil y sencilla, sin necesidad de ninguna herramienta.

MOTOSIERRAS ELÉCTRICAS

Protección de sobrecarga




En caso de sobrecarga, el motor eléctrico se detiene de forma automática para evitar daños por sobrecalentamiento. En las máquinas de MSE 141 a MSE 210 se dispara el botón de sobrecarga. Si se pulsa el botón después de un corto periodo de espera, se puede volver a poner en marcha la máquina. Las MSE 230 y MSE 250 disponen de un control electrónico de la temperatura del motor. Si la temperatura es demasiado alta, un LED iluminado en rojo muestra el correspondiente estado. Tras un minuto aproximadamente, el motor se habrá enfriado y el LED se apaga. La motosierra se puede volver a poner en marcha.

EQUIPOS DE CORTE

CADENAS

Tratamiento térmico de los remaches



Los remaches de las cadenas STIHL han sido endurecidos por inducción, lo que altera las propiedades del metal. De esta manera, los remaches son más duros y resistentes.

Mecanizado fino de los remaches

Un proceso especial de mecanizado convierte los remaches en superficies completamente lisas. Así se mejora la movilidad de la cadena y se alarga la vida útil.

Aleación de acero al cromo-níquel




Todos los dientes de corte STIHL se fabrican en acero especial. La punta de los dientes se cromata por electrólisis, para aumentar la resistencia al desgaste. Los dientes de corte permanecen afilados durante más tiempo.

Estiramiento



Al final del proceso de fabricación, las cadenas STIHL se someten a una carga de tracción alta y constante. Este «estiramiento» reduce al mínimo el alargamiento de la cadena en su primer uso, aumenta la durabilidad y minimiza el desgaste.

Sistema de lubricación STIHL Oilomatic



Finas canaletas de aceite situadas en los eslabones motrices recogen aceite y lo pasan a las articulaciones de la cadena. Los eslabones motrices cuentan con hendiduras a ambos lados en las que se acumula el aceite de la cadena. Así, el aceite se distribuye mejor por las superficies de deslizamiento de la espada y se consigue un 10% de lubricación mayor, que sin hendiduras a ambos lados.

ESPADAS

Punta de espada recambiable

En caso de desgaste, se puede cambiar la punta de la espada completa, incluida la estrella (Rollomatic ES y Rollomatic ES Light).

Espadas ligeras

Las espadas ligeras E Light y ES Light de STIHL, se diferencian por su tipo de construcción. El cuerpo de las espadas E Light está formado por placas de acero soldadas por inducción y con grandes huecos. Estos huecos están rellenos de poliamida reforzada con fibra de vidrio, lo que hace que la espada sea muy ligera. En las ES Light, los huecos están fresados y soldados a láser con un proceso especial. Así se consigue un cuerpo hueco muy resistente con una estructura superior e inferior rígida a la flexión. Ambos tipos aportan un notable ahorro de peso y un mejor equilibrio de la motosierra. El centro de gravedad de la motosierra se sitúa en dirección al cuerpo, por lo que se alivia considerablemente el esfuerzo de tu columna vertebral.

Longitud de espada

La longitud de corte efectiva es menor que la longitud de espada indicada y varía según cada modelo de motosierra.

Sistema STIHL Ematic

Dependiendo del equipo de corte utilizado y de la madera a trabajar, el sistema STIHL Ematic reduce el consumo de aceite adhesivo de la cadena hasta en un 50% comparado con otros equipos de corte convencionales. El sistema se compone de la espada Ematic o Ematic S, la cadena STIHL Oilomatic y una bomba de aceite de caudal regulable en la motosierra. Mediante la acción conjunta de estos componentes, el aceite de la cadena llega sin pérdidas allí donde realmente hace falta.

Estrella de reenvío con rodamientos cerrados

El modelo cerrado evita que se cuele la suciedad, lo que contribuiría a favorecer la corrosión. Gracias a ello se ahorra tiempo en los trabajos de mantenimiento, ya que la cantidad de grasa en los rodamientos es suficiente para toda la vida útil de la espada. De este modo, la vida útil de los rodamientos es hasta un 80% mayor que, la de los rodamientos abiertos con orificio de lubricación. La estrella de reenvío se puede cambiar.

CORTASETOS Y CORTASETOS DE ALTURA

Protector de la punta

Evita daños, protege la punta de las cuchillas del cortasetos frente al desgaste y facilita el corte cerca del suelo.

Reductora de construcción ligera

El magnesio es un material importante en las máquinas STIHL. Es aproximadamente un tercio más ligero que, el aluminio y demuestra una alta resistencia en relación al peso. En comparación con otros metales, el magnesio se puede procesar con gran precisión en el proceso de fundición, por ejemplo, en las carcasas de motor. Se trata del material adecuado para fabricar una caja reductora ligera y resistente. Además, se puede reciclar, es decir, las piezas que han quedado inservibles, se pueden fundir sin perder su calidad y reutilizarse.

Bomba manual de combustible

Los cortasetos y cortasetos de altura de gasolina STIHL con bomba manual de combustible son más fáciles de arrancar. Presionando la bomba, se llena de combustible la cámara de regulación del carburador, lo que garantiza el combustible suficiente para formar una mezcla de aire-combustible, que pueda explotar.

STIHL ErgoStart

Si se tira de la cuerda de arranque de manera constante, se tensará el resorte en oposición a la presión de compresión. De esta forma, se evitan las cargas provocadas por los movimientos bruscos. El resorte transfiere la energía acumulada automáticamente al cigüeñal, lo pone en movimiento y permite arrancar el motor con eficacia. Esto posibilita una velocidad de encendido dos tercios más lenta.

Cierre del depósito sin herramientas

Cierres especiales para abrir y cerrar la tapa del depósito de forma fácil y sencilla, sin necesidad de ninguna herramienta.

CORTASETOS

Empuñadura multifuncional giratoria

Todos los elementos de mando que controlan la máquina están en una sola mano. Un manejo más fácil y seguro.

HS 82 R y HSA 130 R, versión para poda (R)

Para ramas gruesas y recortar setos grandes y anchos:

- Gran distancia entre dientes
- Dientes grandes
- Transmisión para obtener un corte más potente

HS 82 T y HSA 130 T, versión para perfilado (T)

Para dar una forma perfecta y obtener un corte más fino:

- Menor distancia entre dientes
- Dientes pequeños
- Transmisión para mayor número de ciclos por minuto

CORTASETOS DE ALTURA

Dos longitudes de tubo

El cortasetos con tubo largo, se utiliza preferentemente en setos altos y anchos. La versión K, más corta, es una máquina muy manejable en setos o en cultivos en espaldera.

STIHL ECOSPEED

Esta función permite colocar el cortasetos en modo ahorro. Para ello, hay que girar el selector hacia el signo «menos», reduciendo así el régimen de revoluciones. El cortasetos trabajará ajustado a carga parcial. En cualquier momento se puede acelerar a plena carga, pulsando en la palanca de aceleración. En modo carga parcial, el consumo disminuye.

Sistema de regulación rápida de cuchilla

La cuchilla se ajusta escalonadamente en dos sentidos hasta 130° (HL 91), hasta 145° (HL 94, HLA 135), hasta 115° (HLA 66, HLA 86), hasta 135° (HLA 56) y hasta 125° (HLE 71). Permite plegar la cuchilla en paralelo al tubo y fijarla para facilitar el transporte.

Manillar cerrado

El manillar cerrado ofrece una gran movilidad y un manejo más fácil, incluso en lugares estrechos.

SISTEMA COMBINADO Y MULTISISTEMA

Descompresión automática

El sistema de descompresión, abre automáticamente la válvula de entrada al arrancar el motor. Esto reduce notablemente la fuerza necesaria para tirar de la cuerda de arranque.

Manillar cerrado (R) con limitador de zancada

El limitador de zancada, evita que los pies y piernas se acerquen demasiado a las cuchillas o a los cabezales de corte durante el trabajo.

Acoplamiento rápido con tuerca de mariposa

El innovador acoplamiento rápido, permite unir y separar los motores y las herramientas Combi con rapidez y sin necesidad de herramientas adicionales.

CORTADORAS DE HORMIGÓN Y TRONZADORAS

Motor STIHL 2-MIX

El motor STIHL 2-MIX es potente y al mismo tiempo de bajo consumo. La separación de gas de escape y gases sin quemar minimiza la pérdida de gas, aumentando así el rendimiento y reduciendo a la vez el consumo.

STIHL ElastoStart

Esta empuñadura especial permite un arranque regular, suave y sin tirones. Su elemento amortiguador reduce la variación de fuerza, facilitando considerablemente el proceso de arranque. El resultado es un arranque uniforme.

CORTADORA DE HORMIGÓN

Protección de goma

La carcasa del motor tiene una gran protección de goma, para evitar daños al realizar trabajos de penetración en paredes.

TRONZADORAS

Regulación electrónica del agua

Cuando el motor está funcionando, el usuario puede conectar la regulación electrónica de agua con el teclado. El agua, se conecta y desconecta automáticamente durante el corte, en función de la velocidad. El volumen de agua se puede regular fácilmente pulsando las teclas +/- . Así se consigue una óptima aglutinación del polvo pulsando un botón. Tras volver a arrancar el motor, la función de memoria garantiza que el caudal de agua ajustado en el último uso, se suministre de nuevo automáticamente. También se puede seguir trabajando tras una larga pausa, sin necesidad de realizar ajustes adicionales.

Tensado semiautomático de las correas

Facilita el tensado, para mantener y alargar la vida útil de las correas.

Sistema de filtro de aire de larga duración con separación previa tipo ciclón

Este innovador filtro de aire de larga duración, alarga el intervalo de limpieza del filtro hasta 1 año (dependiendo de las condiciones de trabajo). En la primera etapa, se separa aproximadamente el 80% de las partículas de polvo, que gracias a la separación previa tipo ciclón, salen al exterior, por lo que no se acumulan en el filtro de espuma.

Acoplamiento rápido

Para montar y desmontar la tronzadora de forma rápida y sencilla en el carro guía STIHL, sin necesidad de herramientas.

Segmentos de protección en los discos de corte

Cuando se corta asfalto, el segmento de protección protege a los demás del desgaste excesivo de las soldaduras láser, que conectan los segmentos con la matriz de acero. Los segmentos de protección evitan que se produzca un desgaste desigual a izquierda y derecha de los segmentos, lo que evita que el disco de corte se atasque durante el corte.

STIHL Injection

La tecnología de inyección permite un manejo muy sencillo. El interruptor de arranque ya no es necesario, sólo hay un botón de stop para desconectar. El sistema de gestión totalmente electrónica del motor con unidad de control electrónico asistida por sensores, garantiza un excelente rendimiento del motor y una extraordinaria aceleración en todas las condiciones de funcionamiento. La unidad de control, calcula

la cantidad exacta de combustible y el momento ideal de encendido sobre la base de la medición en tiempo real. La inyección se realiza a través de la válvula de inyección, directamente en el cárter. La combinación única de tecnología de construcción ligera y tecnología de motor de última generación, garantiza la máxima relación peso/potencia del mercado, con un diseño compacto al mismo tiempo.

Cierre de depósitos sin herramientas

La tapa del depósito se abre presionando sobre ella y girándola, resulta fácil incluso con los guantes puestos. Con la estructura de doble junta, la cubierta del depósito está protegida, para evitar que se abra por accidente y que penetren partículas de polvo en el depósito de combustible.

Freno de discos de corte QuickStop STIHL

Si el operario emplea al cortar la regulación de protección avanzada, el disco de corte es accesible desde arriba. En el caso de este método de trabajo, el operario cuenta con la ayuda del freno de discos de corte QuickStop STIHL. Si se produce un rebote suficientemente intenso y un retroceso, el disco de corte controlado por sensores, se detiene en una fracción de segundo.

Regulación de profundidad de corte

Desde el manillar, para cortes precisos.

ROBOTS CORTACÉSPED, CORTACÉSPEDES, TRACTORES CORTACÉSPED Y ESCARIFICADORES

ROBOTS CORTACÉSPED

Plan de segado dinámico

Plan de segado dinámico. En el plan de segado dinámico, se muestra y organiza el tiempo de actividad semanal de los robots cortacésped iMOW®. Durante este periodo de actividad, los robots cortacésped realizan su trabajo de forma flexible y recargan sus baterías. Si interrumpen la siega debido a la lluvia, por ejemplo, lo recuperarán más tarde de forma independiente dentro de este intervalo.

CORTACÉSPEDES

Freno embrague de cuchilla

El freno embrague de cuchilla, se utiliza en los modelos superiores de los cortacéspedes de gasolina. Se puede accionar el cortacésped sin que la cuchilla esté en marcha. El recogedor de hierba también se puede vaciar sin tener que parar y arrancar el motor. Además, el freno embrague de cuchilla, garantiza una protección eficaz del cigüeñal.

ErgoManillar

El ErgoManillar se puede ajustar sin necesidad de herramientas a la altura de los diferentes usuarios para garantizar un trabajo ergonómico. El ErgoManillar es plegable, lo que facilita el transporte y el almacenamiento de los cortacéspedes equipados con él. Gracias a su diseño especial, el recogedor de hierba se puede extraer fácilmente para el vaciado.

Multicuchilla

La forma de la hoja de la multicuchilla también permite cortar y recoger, expulsar o hacer mulching. Por tanto, no es necesario cambiar la cuchilla. La cuchilla trituradora del césped y lo dirige al recogedor o lo distribuye uniformemente sobre el suelo durante el corte.

Indicación de nivel de llenado

El flujo de aire generado por la cuchilla, eleva la indicación de nivel de llenado. Si el cesto está lleno, el flujo de aire se detiene. Si el flujo de aire es demasiado bajo, la indicación de nivel vuelve al estado de reposo. De esta manera se indica que se debe vaciar el cesto. La indicación de nivel funciona sin limitaciones, sólo en caso de que el flujo de aire sea óptimo. Influencias externas como la hierba húmeda, gruesa o alta, los bajos niveles de corte, la suciedad, etc. pueden alterar el flujo de aire y el funcionamiento de la indicación de nivel.

Agarre extrasuave

El agarre extrasuave ergonómico, con su agradable tacto, garantiza un corte cómodo del césped y evita la aparición de la fatiga.

Tracción Vario

La velocidad de la tracción de rueda se puede ajustar independientemente de la velocidad del motor. De este modo, la potencia de corte y de recogida permanece constante. La tracción se puede regular progresivamente mediante una palanca en el manillar.

TRACTORES CORTACÉSPED

Sistema antivibración

El amortiguador reduce las vibraciones, no sólo en el asiento, sino también en el volante y en la base de los pies.

CORTABORDES Y DESBROZADORAS

Descompresión automática

El sistema de descompresión reduce la presión de compresión al arrancar el motor y con ello, la fuerza necesaria para tirar de la cuerda de arranque. De este modo se arranca el motor suavemente y sin esfuerzo.

STIHL ECOSPEED

La función ECOSPEED permite colocar la desbrozadora en modo ahorro. Para ello hay que girar el selector en dirección al signo «menos», reduciendo así el régimen de revoluciones. La desbrozadora trabajará ajustada a carga parcial, aunque en cualquier momento se puede acelerar a plena carga, pulsando la palanca de aceleración cuando se necesite. En modo de carga parcial la energía y el consumo disminuyen, y puede trabajar durante bastante más tiempo con un depósito lleno o con la carga de la batería. Además en carga parcial, la tendencia a proyectar material se reduce considerablemente comparado con el modo plena carga.

Manillar abierto ergonómico

El manillar abierto permite trabajar de forma más natural y cómoda. Es la mejor elección para superficies extensas. Combinado con el arnés

universal ADVANCE PLUS, el arnés forestal PLUS o el sistema de arnés modular ADVANCE X-Flex (página 280) y la herramienta adecuada, segar requiere aún menos esfuerzo.

Hilos de corte

Los hilos de corte están disponibles en diferentes geometrías y grosores para los distintos campos de aplicación. Gracias a la estampación de una ranura en forma de espiral, algunos hilos de corte son más silenciosos que los redondos convencionales. La hendidura en la superficie del hilo interrumpe el flujo regular del aire; de este modo se forman remolinos, se reduce el silbido y el funcionamiento es más silencioso.

Ajuste del manillar

El manillar ergonómico se puede ajustar fácilmente para cualquier estatura, mediante la tuerca central de mariposa, sin necesidad de herramientas adicionales. Para facilitar el transporte y el almacenaje, el manillar se gira 90°.

Motor STIHL 2-MIX


El motor STIHL 2-MIX es potente y al mismo tiempo de bajo consumo. La separación de gas de escape y gases sin quemar minimiza la pérdida de gas, aumentando así el rendimiento y reduciendo a la vez el consumo.

Motor STIHL 4-MIX®

El motor STIHL 4-MIX® funciona con la mezcla habitual de gasolina y aceite (1:50). Dicha mezcla se distribuye por todo el motor a través de un canal de bypass y garantiza una lubricación completa. Gracias a este suministro de lubricación por aceite y gasolina, se pueden eliminar componentes como la bomba de aceite, el depósito de aceite y el cárter de aceite.

Arranque eléctrico STIHL

Permite un arranque cómodo de la máquina en la espalda, con tan solo pulsar un botón, a temperaturas superiores a 0 °C.

STIHL M-Tronic

La gestión completamente electrónica del motor, regula el punto de encendido y la dosificación del combustible en cada momento, teniendo en cuenta las condiciones externas, como temperatura, altitud y calidad del combustible. Así se garantiza siempre el mejor rendimiento del motor, unas revoluciones constantes y una excelente aceleración. Con el sistema M-Tronic se elimina completamente la regulación manual del carburador. Para el arranque en frío, el STIHL M-Tronic sólo necesita una posición en el interruptor de arranque. Tras el arranque, puedes acelerar al máximo

inmediatamente. El sistema calcula de manera exacta la cantidad de combustible y la suministra en la medida necesaria. Por lo demás, deberás arrancar de la forma habitual en la posición I. Además, el sistema M-Tronic memoriza la última configuración, de modo que cada vez que se arranca la máquina en las mismas condiciones ambientales, ya dispones inmediatamente de toda la potencia.

**MOTOAZADAS****Sistema antivibración**

El sistema antivibración está integrado en la fijación del manillar. Disminuye las vibraciones en el manillar, lo que también reduce la cantidad de fuerza necesaria para manejar la máquina.

Fresas

Las fresas disponen de un diseño exclusivo y excavan el suelo de la forma más eficaz posible, en una secuencia optimizada.

**AHOYADORA****Empuñadura multifuncional**

Se integra en el manillar de la ahojadora. El botón de stop, el ralentí y el cable del acelerador, se pueden manejar con una sola mano.

Freno de barrena QuickStop

El freno de barrena QuickStop con palanca de activación detiene la fuerza cuando la ahojadora se atasca. También permite soltar las barrenas atascadas. La ahojadora atascada se puede retirar de su agujero simplemente, girándola en el sentido contrario de las agujas del reloj.

Motor STIHL 4-MIX®

Reúne las ventajas de los motores de dos y cuatro tiempos. Consume menos combustible, produce menos emisiones y no requiere cambios de aceite. Sonido más agradable. Excelente fuerza de arrastre y elevado par motor.

**BOMBAS DE AGUA****Motor STIHL EHC**

Las bombas de agua STIHL, están equipadas con potentes y fiables motores de gasolina de 4 tiempos.

Sensor de nivel de aceite

En cuanto el aceite se encuentra por debajo del nivel necesario para garantizar un funcionamiento seguro, el motor se apaga automáticamente.

Sistema antivibración

Los amortiguadores montados en línea con respecto al motor, así como en la brida de la carcasa de la bomba, reducen los esfuerzos mecánicos en toda la máquina y garantizan un funcionamiento suave, incluso a altas revoluciones del motor.

**ATOMIZADORES Y PULVERIZADORES****Campana rectangular**

- Protege el chorro de pulverización del viento y evita la dispersión (por ejemplo, hacia plantas contiguas).
- Especial para la pulverización selectiva en ramajes densos
- Además, se reduce la carga para el usuario
- El chorro de pulverización se forma como si no tuviera pantalla de pulverización
- Ángulo de pulverización de 80°

Boquilla doble

- Pulverización eficaz de grandes superficies
- Dos boquillas ajustables entre sí de forma variable
- Posibilidad de tratamiento paralelo de dos filas de plantación simultáneas, con líquidos fitosanitarios
- Ángulo de pulverización alcanzable de 85°

Barra pulverizadora

- Aplicación en grandes superficies
- Avance más rápido gracias a su gran anchura de trabajo
- Con tres boquillas de chorro plano de latón
- Cada boquilla pulveriza con un ángulo de pulverización de 80°, por lo que los líquidos fitosanitarios o abonos se distribuyen uniformemente por toda la superficie.
- Ancho de 100 cm

Boquilla de chorro plano

- Para pulverizar en superficies e hileras
- Adecuada para arriates de flores, huerta y frutales de invernadero o jardín
- Ideal para tratar superficies con insecticidas, herbicidas y fungicidas

Boquilla cónica hueca

- Para arbustos, árboles y plantas individuales
- Ideal para pulverizar insecticidas, herbicidas y fungicidas en el jardín
- Se puede pulverizar la planta u hoja desde arriba o desde abajo

Boquilla ajustable

- Ajustable a condiciones cambiantes y a diferentes aplicaciones
- Ángulo de pulverización de ajuste variable, para una pulverización óptima de chorro completo (0°) a boquilla cónica (90°)

Boquilla cónica maciza

- Para plantas individuales
- Ideal para la dosificación de precisión, por ejemplo, de insecticidas o herbicidas
- Adecuada para esparcir agentes separadores en el sector de la construcción

Sistema antivibración STIHL

Está integrado en la fijación del manillar. Disminuye las vibraciones en el manillar, lo que también reduce la cantidad de fuerza necesaria para manejar el dispositivo.

**SISTEMAS DE LIMPIEZA****SOPLADORES****Juego de limpieza de canalones**

Este práctico juego de limpieza de canalones de aprox. 3 m de largo, permite limpiar los lugares más inaccesibles.

Catalizador

Reduce claramente la cantidad de partículas nocivas en las emisiones.

Bomba manual de combustible

Facilita el proceso de arranque y reduce el número de tirones de la cuerda. Presionando la bomba, se llena la cámara de regulación de combustible del carburador, lo que garantiza el combustible suficiente para formar una mezcla de aire-combustible que pueda explosionar.

STIHL ElastoStart

Esta empuñadura especial permite un arranque regular, suave y sin tirones. El elemento amortiguador de la empuñadura especial STIHL ElastoStart, amortigua el cambio de fuerza provocado por la compresión y lo libera. El resultado es un arranque uniforme.

Arranque eléctrico STIHL

Permite arrancar cómodamente la máquina en la espalda, con tan solo pulsar un botón, a temperaturas superiores a 0 °C.

PICADORAS / ASPIRADORAS**Estrella de picado**

La estrella de picado en acero de gran calidad, tritura con la máxima eficacia la hierba cortada y los restos de poda. En los modelos SH 56 y SH 86.

BARREDORAS**Sistema de barrido inteligente con el sistema STIHL MultiClean**

Los cepillos de disco absorben la suciedad antes de que llegue a la barredora, de modo que el material no queda adherido bajo la misma.

HIDROLIMPIADORAS**Manillar telescópico de aluminio**

Plegable, para transportar la máquina más cómodamente y almacenarla ahorrando espacio.

Acoplamiento antitorsión

Evita que la manguera de alta presión se retuerza para utilizarla en toda su longitud.

Doble soporte para tubo de pulverización

Para guardar el tubo con boquilla plana y el tubo con boquilla rotativa directamente en la máquina.

Tapa frontal abatible

Los portaboquillas integrados bajo la tapa frontal, sirven para guardar las boquillas rotativas y las de chorro plano y protegerlas de la suciedad. Así, se guardan las boquillas con rapidez y se pueden localizar fácilmente.

Manómetro

Con el manómetro se mantiene a la vista, la presión de trabajo actual.

Modelos PLUS

Las versiones de máquinas del modelo «PLUS», disponen de un tambor de manguera integrado para guardar la manguera de alta presión cómodamente. La empuñadura de la manivela se puede plegar para el transporte y almacenaje.

Dosificador de detergente

Permite mezclar la cantidad correcta de detergente con agua, cuidando el medio ambiente, a la vez que se ahorra dinero. Todos los modelos con depósito de detergente también pueden aspirar detergentes de recipientes externos.

Desconexión de seguridad

En las hidrolimpiadoras con desconexión de seguridad, se desconecta la entrada de corriente al motor tras 30 minutos de inactividad.

Manguera textil plana con carrete

Ligera y flexible manguera de baja presión, para conectar la hidrolimpiadora al grifo de agua. El carrete suministrado permite no solo enrollar y desenrollar la manguera textil plana, sino también guardarla junto a la máquina, ahorrando espacio; de este modo, la hidrolimpiadora está rápidamente lista para funcionar.

ASPIRADORAS DE LÍQUIDOS Y SÓLIDOS**Adaptador para herramienta eléctrica**

Con este adaptador para la herramienta eléctrica, el polvo y la suciedad se aspiran directamente, mientras se taladra, sierra o lija.

Tubo de mano en acero inoxidable con acoplamiento rápido

El acoplamiento rápido de serie, permite conectar y transpirable. Si la cadena entra en contacto con la protección anticorte, arranca muchas fibras sueltas, que ofrecen resistencia a la cadena y que bloquean además el piñón de cadena. De este modo, la cadena se detiene reduciendo notablemente el peligro de sufrir lesiones. Para ayudarte a encontrar los artículos con protección anticorte, los hemos marcado con estos símbolos:

Sistema de filtro múltiple

La combinación de bolsa y filtro principal, ofrece un grado de separación aún mayor. El filtro lavable es higiénico, económico y ecológico.

Desconexión retardada

Si se conecta la aspiradora a través de la herramienta eléctrica, tras desconectar esta herramienta, la aspiradora sigue funcionando un tiempo, para aspirar las virutas restantes en el tubo de aspiración.

Arranque suave

Limita la corriente de arranque y prolonga la vida útil del motor.

**BIOTRITURADORAS DE JARDÍN****Tecnología de giro BRS**

Con el interruptor giratorio, se puede cambiar el sentido de giro de las cuchillas de triturado. En la rotación hacia la derecha, se tritura el material duro, como las ramas, mientras que en la rotación hacia la izquierda, las cuchillas rasgadoras transforman los restos de plantas blandas en masa compostable. Este procesamiento del material triturado, protege las cuchillas de manera eficaz.

**EQUIPO DE PROTECCIÓN INDIVIDUAL (EPI)****Reglamento 2016 / 425 de la Unión Europea relativo al equipo de protección individual**

Los EPI de STIHL cumplen con los requisitos de salud y seguridad conformes al Reglamento 2016 / 425 de la Unión Europea. Los productos EPI están divididos en 3 categorías de riesgo:

- Categoría 1: EPI para la protección contra riesgos menores
- Categoría 2: EPI para la protección contra riesgos no contemplados en las categorías 1 y 3
- Categoría 3: EPI para la protección contra riesgos que puedan causar consecuencias graves, como la muerte o daños irreversibles

Los productos EPI de la categoría 3, que incluyen protección de oídos y productos con protección anticorte, están sujetos a un control anual por parte del organismo notificado (el número de identificación es contiguo a la marca CE).

Protección anticorte EN ISO 11393

La protección anticorte STIHL, está hecha en su mayor parte de materiales de protección anticorte exclusivamente desarrollados para STIHL. La

ropa de protección anticorte de STIHL ha sido probada por los institutos europeos de pruebas con más renombre, SMP y KWF. La protección anticorte tiene varias capas, y es ligera y transpirable. Si la cadena entra en contacto con la protección anticorte, arranca muchas fibras sueltas, que ofrecen resistencia a la cadena y que bloquean además el piñón de cadena. De este modo, la cadena se detiene reduciendo notablemente el peligro de sufrir lesiones. Para ayudarte a encontrar los artículos con protección anticorte, los hemos marcado con estos símbolos:



probado conforme a EN ISO 11393



acorde a EN ISO 11393

Aviso importante:

Ningún equipo de protección personal ofrece una protección absoluta contra posibles lesiones. Tampoco sustituye a una técnica segura de trabajo. Por ello, es imprescindible observar minuciosamente los consejos de seguridad incluidos en las instrucciones de uso del equipo de protección y de la propia máquina, así como las normas de prevención de accidentes de cada país.

Zonas de protección anticorte en ropa con protección anticorte

Las áreas de protección de la ropa con protección anticorte, están representadas mediante símbolos de acuerdo con las norma EN ISO 11393. Existen distintas clases de protección anticorte (la velocidad de la cadena es solo un parámetro en la prueba según la norma EN ISO 11393 y no necesariamente está relacionada con una motosierra de la misma velocidad):

- clase anticorte 0 (16 m/s);
- clase anticorte 1 (20 m/s);
- clase anticorte 2 (24 m/s);
- clase anticorte 3 (28 m/s).

El patronato para el trabajo y la técnica forestal de Alemania (KWF) recomienda la clase de protección anticorte 1, para trabajos forestales que deban ser realizados por personas con formación. Esto también incluye a los leñadores particulares que hayan superado el correspondiente curso de operador de motosierra.

En la página 418 encontrarás una vista general de las principales características de los productos.



Parte delantera / parte trasera

Diseño B



Arriba: parte trasera.
Abajo: parte delantera

(con protección adicional para el abdomen)

Ropa de alta visibilidad según la norma EN ISO 20471

La norma define el área mínima de color de alta visibilidad (visibles durante el día) y de las tiras reflectantes (visibles de noche) y la clasifica en tres categorías, siendo la clase 3 la de mayor grado de visibilidad. Al combinar la chaqueta y los pantalones aumenta la clase, ya que se amplía la superficie del color de alta visibilidad y de las tiras reflectantes. Ejemplo:



2 = Color de alta visibilidad y material reflectante: en este caso, EN ISO 20471 clase 2

Protección contra la lluvia EN 343

Al trabajar a la intemperie, la ropa impermeable

STIHL protege de la lluvia y del viento por fuera y por dentro; al ser transpirable, deja pasar el sudor al exterior y resulta muy cómoda. La norma EN 343 define ambos parámetros como impermeabilidad (el número superior) y permeabilidad al vapor de agua (número inferior). Ambos valores se clasifican en 4 categorías, siendo la clase 4 la que ofrece la mayor impermeabilidad. Las costuras están selladas. Ejemplo:



X = Impermeabilidad al agua

X = Permeabilidad al vapor de agua

Protección UVA

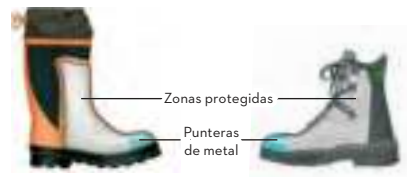


El factor de protección UV (UPF) indica cuánto tiempo puede estar expuesta a la luz del sol una persona que lleve tejidos con protección solar o ropa con protección UV sin sufrir daños en la piel. Un material textil con protección UPF 20, permite a una persona con tipo de piel 1 y con la máxima intensidad solar, exponerse durante 20 veces más al sol sin provocar daños. La escala de la norma EN 13758-2, indica los valores de protección hasta UPF 40. La escala de la norma UV 801 indica los valores a partir de UPF 40.

Valor SNR

La capacidad de aislamiento («Single Number Rating») describe el nivel de protección de los productos de protección auditiva. Es un valor promedio de todas las frecuencias relevantes. Cuanto mayor es el valor SNR, mejor es la amortiguación acústica. Para las máquinas STIHL es determinante la capacidad de aislamiento M.

Zonas de protección anticorte en botas para motosierra



Zonas de protección anticorte en los guantes con protección anticorte EN ISO 11393

Tipo 1: Material de protección anticorte en el guante izquierdo y derecho para proteger contra cortes con una motosierra

Tipo 2: Material de protección anticorte en el guante izquierdo para proteger contra cortes con una motosierra, guante derecho sin material de protección anticorte.



Forma / Diseño A: véase representación



Forma / Diseño B: véase representación



HERRAMIENTAS MANUALES Y ACCESORIOS FORESTALES

Corte de yunque



La cuchilla de corte y la contrahoja ancha, se encuentran directamente la una con la otra. Por ello, a la contrahoja ancha se la denomina también «yunque». Esto permite cortar fácilmente la madera muerta y dura, ya que las fuerzas transversales apenas desempeñan un papel. Al cortar material blando y fresco, se puede arrancar la cara interior de la corteza antes de cortar.

Corte de bypass



En este diseño, la cuchilla y la contrahoja se deslizan a ras una contra otra al cortar. El corte resultante es completamente liso, sin aplastar el material de corte. El corte bypass se usa preferiblemente para materiales de corte verde. En trabajos de larga duración de poda de madera más dura, se deberían emplear tijeras con corte de yunque, dado que en comparación, hay que realizar un mayor esfuerzo al cortar.

Casquillo protector y placa de seguridad atornillada



La combinación del casquillo protector, cuña anular, placa y tornillo de seguridad, hacen que la cabeza y el mango formen una unidad:

- Contribuyen a una larga vida útil de la herramienta y por tanto, excelente relación calidad / precio
- Aportan una muy alta seguridad de trabajo



STIHL EN LA PRÁCTICA

Si vas a talar, segar, cortar, limpiar o tronzar, las máquinas STIHL convencer por excelente calidad y fiabilidad. Si eres un apasionado de los productos STIHL, puedes adquirirlos en nuestra tienda online **stihl.es** o en las tiendas especialistas STIHL. Recuerda que siempre hay una cerca de tí.

Tu tienda especialista STIHL

Si necesitas asesoramiento, instrucciones o servicios adicionales para las máquinas, en las tiendas especialistas STIHL siempre estarás en buenas manos. Los especialistas que trabajan en ellas, estarán encantados de asesorarte a la hora de elegir la máquina más adecuada a tus necesidades, te darán valiosos consejos para su uso y te proporcionarán un servicio profesional. Para que disfrutes durante mucho tiempo de tu máquina STIHL.

Repuestos originales STIHL

Las máquinas STIHL te ofrecen la máxima fiabilidad en situaciones extremas de trabajo. Si por casualidad algo se averiase en tu máquina, no tendrás ningún problema. En tu tienda especialista disponen de repuestos originales STIHL que garantizan el rendimiento, seguridad y la vida útil de las máquinas STIHL. **Disponemos de repuestos originales hasta diez años después de dejar de fabricar un modelo.** Los que compran STIHL hacen una inversión a largo plazo. Los repuestos STIHL están debidamente marcados con una S estilizada.

Calidad controlada STIHL

La excelente calidad de las máquinas STIHL, se verifica mediante estrictos controles de calidad en todos los ámbitos de la empresa. STIHL cumple íntegramente con las normativas ISO 9001 e ISO 14001 sobre sistemas de gestión de calidad y ambiental, vigentes en todo el mundo. STIHL trabaja en el desarrollo continuo de sus productos. Nos reservamos el derecho de introducir modificaciones en la forma, técnica y equipamiento de serie.

Para tu seguridad

Algunos productos pueden suponer un peligro para el propio usuario, personas que te rodean, animales u objetos, si no se utilizan adecuadamente. Por favor, lee detenidamente las instrucciones de uso antes de la primera puesta en marcha y/o utilización de un producto y sigue las instrucciones de seguridad.

Protección de marcas registradas

Nuestra prioridad como empresa, es ofrecer la máxima calidad y seguridad a nuestros clientes. Por eso, nuestros productos están registrados con las siguientes marcas registradas de ANDREAS STIHL AG & Co. KG:

Logotipo de STIHL



Logotipo de repuestos de STIHL



Combinación de colores naranja/gris



NUESTROS PRODUCTOS SE SOMETEN REGULARMENTE A CONTROLES INTERNACIONALES

Además de a nuestros controles internos, en STIHL sometemos a nuestros productos a controles de instituciones alemanas y de carácter internacional. Es una garantía para nosotros y una garantía para nuestros clientes. Con las certificaciones obtenidas aportamos un aval adicional a la alta calidad de nuestros productos y a la innovación en materia de seguridad. Consulta más información sobre la normativa de vibraciones 2002/44/EG en la página www.stihl.com/vib.

CERTIFICACIONES

Encuentra más información de cada símbolo en las páginas web específicas:



Control voluntario de «seguridad certificada», confirmado por un centro de ensayo homologado. El símbolo GS indica qué centro ha realizado los ensayos, por ejemplo, el TÜV. Encuentra más información en www.tuv.com/gs-zeichen.



La certificación DLG es una verificación de valor útil integral realizada por DLG según criterios de evaluación independientes y reconocidos para productos agrícolas. Las características fundamentales de una máquina o instalación íntegramente aprobada por DLG han sido evaluadas de forma neutral. Encuentra más información en www.dlg.org.



El Kuratorium für Waldarbeit und Forsttechnik e.V. (Patronato para el trabajo y la técnica forestales) otorga el certificado «KWF-Profi» a los medios técnicos de trabajo forestal que cumplen con todos los requisitos en materia de rentabilidad, seguridad laboral, ergonomía y respeto al medio ambiente. El certificado «KWF-Standard» se otorga a productos que son adecuados para el uso no forestal como, por ejemplo, productos destinados a la agricultura o el paisajismo o para recolectores de leña. Con el distintivo azul «KWF-Test» se distingue a los productos que han superado con éxito determinados ensayos de propiedades técnicas. Encuentra más información en www.kwf-online.de.



El PEFC (Programme for the Endorsement of Forest Certification Schemes) es un sistema transparente e independiente que garantiza la conservación de los bosques. Cuando un producto de madera lleva el sello PEFC significa que todo el proceso de fabricación del mismo, desde la materia prima hasta el producto final, ha sido certificado y revisado por un auditor independiente. Encuentra más información en www.pefc.de.



Esta etiqueta ecológica europea, introducida en 1992, distingue a la Comisión Europea, a todos los Estados Miembros de la UE y al Espacio Económico Europeo. Mediante la «flor», el consumidor europeo reconoce que se trata de un producto no contaminante de la más alta calidad, testado por organismos nacionales independientes en los distintos Estados Miembros. Encuentra más información en www.eu-ecolabel.de.



ECOCERT Greenlife certifica los detergentes y productos de limpieza ecológicos conforme a la norma ECOCERT Natural detergents. Encuentra más información en www.pefc.de.



Todos los zapatos y prendas de vestir GORE-TEX® cuentan con la garantía Guaranteed to Keep You Dry™ de por vida en cuanto a impermeabilidad, resistencia al viento y transpirabilidad. Encuentra más información en www.gore-tex.de.



En los productos con la etiqueta Oeko-Tex® solo se han utilizado materiales textiles que han sido probados y certificados con éxito de acuerdo con la norma Oeko-Tex® Standard 100. La norma Oeko-Tex® Standard 100 es un sistema de ensayos y certificación unificado a escala mundial para materias primas, productos intermedios y productos finales textiles. Los análisis de las sustancias tóxicas incluyen, entre otras, sustancias prohibidas y reglamentadas legalmente, así como productos químicos perjudiciales para la salud. Encuentra más información en www.oeko-tex.com.



Este distintivo identifica la ropa de seguridad, guantes o calzado con protección anticorte para usuarios de motosierras manuales según EN ISO 11393 y EN ISO 17249.



Este distintivo identifica la ropa de seguridad de alta visibilidad probada conforme a EN ISO 20471.



SIGAUS, Sistema integrado de gestión de aceites usados. Más información en www.siga.us



Primera empresa del sector adherida al Sistema Arbitral de Consumo, con ámbito nacional.



ECOPILAS. Fundación para la gestión medioambiental de pilas. Más información en www.ecopilas.es



ECOASIMELEC. Fundación para la gestión medioambiental de aparatos eléctricos y electrónica. Más información en www.ecoasimelec.es

INFORMACIÓN GENERAL

1. Todos los precios incluidos en este catálogo son precios recomendados por el fabricante en euros, con impuestos incluidos.
2. Los precios incluidos en este catálogo están basados en la tarifa de precios del 1 de enero de 2024. STIHL se reserva el derecho de modificar los precios recomendados.
3. Con la edición de este catálogo pierden su validez las versiones y catálogos anteriores.
4. No se pueden hacer valer derechos basados en fotografías e informaciones de este catálogo. STIHL se reserva el derecho a introducir modificaciones técnicas, de diseño, equipamiento y precio.
5. Las motosierras y las máquinas originales STIHL se distinguen por la combinación de colores naranja/gris.
6. Este catálogo y todas sus partes están protegidos por las leyes de derechos de autor y de propiedad intelectual. Reservados todos los derechos, especialmente los de reproducción, traducción y procesamiento con sistemas electrónicos.

Este catálogo contiene una gran cantidad de combinaciones entre máquinas y accesorios para los trabajos y usos más diversos. STIHL aconseja que, en aplicaciones estándar, se utilicen las combinaciones recomendadas. Puedes encontrar esta información en las instrucciones de uso de tu máquina. En tu tienda especialista STIHL te ofrecerán asesoramiento personalizado.

Andreas Stihl, S.A.
c/ Londres, 20
28813 - Torres de la Alameda
www.stihl.es

Atención al cliente
Teléfono: 900 922 100
E-Mail: infostihl@stihl.es



¡CONSIGUE 6 MESES MÁS DE GARANTÍA PARA TU MÁQUINA STIHL!

Registra online tu nueva máquina ¡y consigue 6 meses adicionales de garantía! Es muy sencillo. Consulta cómo hacerlo y las condiciones en nuestra web.

Registra tu máquina en:
www.stihl.es



ESTAMOS A TU DISPOSICIÓN:



PEFC

PEFC04-31-0845

0463 931 7023. M50. L23. Konradin. Impreso en Alemania © ANDREAS STIHL AG & Co. KG 2023. Impreso en papel certificado PEFC. Este certificado PEFC (Programme for the Endorsement of Forest Certification Schemes) avala la conservación de los bosques con objeto de garantizar ecosistemas forestales a futuras generaciones. Organismos independientes controlan el cumplimiento de las normas para el sello forestal. Las empresas que utilizan papel ecológico con certificado PEFC demuestran su compromiso con el medio ambiente y su enfoque frente a la utilización de madera como materia prima. Más información en www.pefc.de.