

tarifas 2026



internaco
Bosque y Jardín



CONTACTA CON NOSOTROS

ATENCIÓN AL CLIENTE / CONTACT CENTER

- ▶ Horario de Lunes a Viernes de 08:00h a 18:00 h.
- ▶ E-mail contactcenter@internaco.com ▶ Tel. 981 680 101



Raquel Fernández
Técnico Comercial
raquel@internaco.com



Caty Saavedra
Técnico Comercial
caty@internaco.com



Andrea López
Técnico Comercial
a.lopez@internaco.com



Marisé Gómez
Técnico Comercial
m.gomez@internaco.com



Sara Uzal
Técnico Comercial
s.uzal@internaco.com



David Santos
Técnico Comercial
d.santos@internaco.com



José Ríos
Técnico Comercial
joserios@internaco.com

- CONTACTA CON NOSOTROS**
- ▶ desde la propia **extranet**
 - ▶ enviando un mail a **contactcenter@internaco.com**
 - ▶ WhatsApp Contact Center **674 341 748**

Cada consulta a través de este nuevo canal generará un ticket de forma automática que será atendido de forma preferente, manteniéndote informado en todo momento del estado de tu incidencia.

SERVICIO POSTVENTA

- ▶ Correo electrónico postventa@internaco.com
- ▶ Teléfono Post-Venta **221 450 016**

SERVICIO DE FORMACIÓN

- ▶ Correo electrónico formacion@internaco.com

SERVICIO DE ADMINISTRACIÓN Y COBRO

- ▶ Teléfono **981 680 414**
- ▶ Correo electrónico gestión de cobros anamaria@internaco.com
- ▶ Correo electrónico facturación facturacion@internaco.com

SERVICIO MARKETING Y PUBLICIDAD

▶ COORDINADORA MARKETING

Adela Barquin
a.barquin@internaco.com

Para cualquier solicitud de:

- ▶ Consultas material de Merchandising.
- ▶ Bonificación por inversión publicitaria
- ▶ Ferias y eventos distribuidores
- ▶ Webs, Google My Business
- ▶ Comunicación y notas de prensa

▶ DISEÑO GRÁFICO

Ana Vázquez
marketing@internaco.com

Para cualquier solicitud de:

- ▶ Diseño de anuncios, lonas, flyers, vallas, rotulación de vehículos, etc.

▶ REDES SOCIALES E INFLUENCERS

Julia Lorente
j.lorente@internaco.com

▶ PERFILAMIENTO TIENDAS

Diana Carrera
d.carrera@internaco.com

NOTA: Las solicitudes de mobiliario para tiendas han de realizarse a través del gestor de zona.



GENERADORES COMPACTOS	7
GRUPOS ELECTRÓGENOS	8
MOTOSOLDADORAS GENERADORES	10
GENERADORES INDUSTRIALES	11
COMPRESORES	12
CORTADORAS DE DISCO	12
MOTOBOMBAS	13
PULVERIZADORAS	13
HIDROLIMPIADORAS	14
DESBROZADORAS	16
MOTOSIERRAS	16
TRITURADORAS & HENDEADORAS	17
ESCARIFICADORES	18
REMOVEDORES	18
CORTACÉSPEDES	19
MOTAZADAS	20
EQUIPOS DE CORTE	20
ACCESORIOS	22
EQUIPOS DE PROTECCIÓN	26



TRACTOR Challenge 92	34
TRACTOR Challenge 102	35
TRACTOR Starjet Basic 102	36
TRACTOR Starjet Exclusive 102	37
TRACTOR Starjet Exclusive VK400 PRO	38
TRACTOR Profesional MP122 D	39
DESBROZADORA Crossjet 2WD	40
DESBROZADORA Crossjet 4WD	41
DESBROZADORA Goliath	42



SERIE 60	44
SERIE 60 SWING	45
SERIE MULTIFUNCIÓN	46
SERIE HIDROSTÁTICA	47
H24 LYNX	49
H27 PANTHER	49
F27 HORNET	50




MOTAZADAS Y MOTOCULTORES	52
CARRETIILLAS	53



TRITURADORAS	57
BIOTRITURADORES PROFESIONALES	58
BIOTRITURADORES DE ZONA VERDE	61
ASPIRADOR DE HOJAS INDUSTRIAL	62
OTROS MODELOS	62



BENZA®





Somos una marca de fabricación nacional con proyección internacional, exportamos a los 5 continentes y comercializamos una de las líneas de productos más profesionales del mercado.

Benza es sinónimo de calidad, fiabilidad y rendimiento profesional avalado por años de experiencia en el mercado de la maquinaria.

Desde nuestras instalaciones de 50.000 m², contamos con un equipo de profesionales altamente cualificados que, con todo el equipamiento técnico necesario y los más estrictos controles de calidad avalados por una entidad externa de prestigio, ofrecen una gran gama de productos, garantizando el servicio profesional que nuestros clientes se merecen.

Esto nos sitúa como una de las empresas punteras del sector. Además, en Benza estamos en constante evolución para así ofrecer a nuestros clientes productos innovadores y de gran calidad.



SEGURIDAD

Nuestros equipos cumplen con toda la normativa de seguridad aplicable en Europa, así como otros requisitos exigibles. Además, nuestra capacidad y equipo técnico nos permite adaptarnos y suministrar productos en países donde puedan aplicar normativas o requisitos diferentes.



SERVICIO

Nuestro objetivo es ofrecer la mejor calidad desde la fabricación hasta la comercialización, por ello, Benza ofrece un completo servicio postventa y de mantenimiento, pues ambos son requisitos indispensables para mejorar el funcionamiento de nuestras máquinas y obtener un pleno rendimiento.



CALIDAD

Nuestro compromiso con la calidad nos ha llevado, desde un primer momento, a establecer una metodología de trabajo bajo el estándar internacional ISO 9001 certificado por una entidad líder. Esto nos ha permitido poder ofrecer la mejor calidad en todos los componentes de fabricación con el fin de lograr el mejor resultado y que nuestros clientes obtengan la mayor rentabilidad posible sobre la máquina.



GESTIÓN AMBIENTAL

Además de dirigir todos nuestros esfuerzos a garantizar la satisfacción de nuestros clientes, estamos comprometidos con nuestro entorno, por ello en nuestros productos, servicios y procesos, incorporamos requisitos medioambientales según nuestro Sistema de Gestión Ambiental avalado por una entidad externa, según la norma ISO 14001.

GENERADORES COMPACTOS



INVERTER		BZ 1000 iS	BZ 2000 iS	BZ 3000 iS
PVP	€ sin IVA	412,40	619,01	784,30
	€ con IVA	499,00	749,00	949,00
Arranque		MANUAL	MANUAL	MANUAL
Motor		R 60	R 80	R 210i
Potencia continua	KVA	1,0	1,6	2,8
Potencia máxima	KVA	1,1	2,0	3,0
Autonomía (75%)	hr	6	6	8
HP / CC		2 HP / 60 cc	3 HP / 80 cc	6 HP / 212 cc
Amperaje	A	4,4	7	12
Potencia acústica	dB	-	-	-
Peso	kg	13,5	22	37
Dim.* L x An x Al	mm	450 x 240 x 380	498 x 290 x 459	605 x 432 x 493

*(sin embalaje)



AVR		BX 3000 AVR	BX 6000 AVR	BXS 6000 AVR
PVP	€ sin IVA	412,40	701,65	784,30
	€ con IVA	499,00	849,00	949,00
Arranque		MANUAL	MANUAL	ELÉCTRICO
Motor		R 210	R 420	R 420
Potencia continua	KVA	3,4	6,4	6,4
Potencia máxima	KVA	3,75	7	7
Autonomía (75%)	hr	9	9	9
HP / CC		6 HP / 212 cc	11,5 HP / 420 cc	11,5 HP / 420 cc
Amperaje	A	12	26	26
Potencia acústica	dB	96	96	96
Peso	kg	48,5	81,5	87
Dim.* L x An x Al	mm	593 x 475 x 468	683 x 540 x 542	683 x 540 x 542

*(sin embalaje)

KIT RUEDAS + ASAS		REF.: 59200BX3	REF.: 59200BX6	REF.: 59200BX6
PVP	€ sin IVA	41,32	41,32	41,32
	€ con IVA	50,00	50,00	50,00

RATO		BZ 8500	BZS 8500
PVP	€ sin IVA	825,62	908,26
	€ con IVA	999,00	1.099,00
Arranque		MANUAL	ELÉCTRICO
Motor		R500	R500
Potencia continua	kVA	8	8
Potencia máxima	kVA	8,5	8,5
Autonomía (75%)	hr	9	9
HP / CC		12 / 500	12 / 500
Amperaje	A	35,4	35,4
Potencia acústica	dB	96	96
Peso	kg	102	110
Dim.* L x An x Al	mm	697 x 554 x 549	697 x 554 x 549

*(sin embalaje)





GRUPOS ELECTRÓGENOS



MONOFÁSICOS



GASOLINA		E 3000	E 4200	E 5000	E 6000	ES 6000
PVP	€ sin IVA	850,41	908,26	1.156,20	1.486,78	1.817,36
	€ con IVA	1.029,00	1.099,00	1.399,00	1.799,00	2.199,00
OPCIÓN AVR	€ sin IVA	-	-	1.362,81	1.734,71	2.106,61
	€ con IVA	-	-	1.649,00	2.099,00	2.549,00
Arranque		MANUAL	MANUAL	MANUAL	MANUAL	ELÉCTRICO
Motor		Robin EX 17	Robin EX 21	Robin EX 27	Robin EX 40	Robin EX 40
Potencia continua		2,4 kW / 3 KVA	3,2 kW / 4,2 KVA	3,9 kW / 5 KVA	4,8 kW / 6 KVA	4,8 kW / 6 KVA
Autonomía (75%)		3hr 40	3hr	3hr 40	3hr 30	3hr 30
HP / CC		2 / 60	3 / 80			6 / 212
Amperaje	A	13	18	20	26	26
Potencia acústica	dB	96	97	97	97	97
Peso	kg	46	51,2	66	80	92,4
Dim.* L x An x Al	mm	640 x 600 x 510	640 x 600 x 510	750 x 690 x 580	815 x 695 x 640	815 x 695 x 640

*(sin embalaje)

OPCIONAL AVR: Consultar precio.



MONOFÁSICOS



AVR		YD 5000CD	YDS 5000CD
PVP	€ sin IVA	2.478,51	3.057,02
	€ con IVA	2.999,00	3.699,00
OPCIÓN AVR	€ sin IVA	2.643,80	3.304,96
	€ con IVA	3.199,00	3.999,00
Arranque		MANUAL	ELÉCTRICO
Motor		Yanmar L 100	Yanmar L 100
Potencia continua		3,9 kW / 5 KVA	3,9 kW / 5 KVA
Autonomía (75%)		11hr 40	11hr 40
HP / CC		10 / 406	10 / 406
Potencia acústica	dB	97	97
Peso	kg	90	103,4
Dim.* L x An x Al	mm	785x655x715	785x655x715

*(sin embalaje)

OPCIONAL AVR: Consultar precio.



MONOFÁSICOS **POWERED BY Robin**

POWERED BY Loncin



GASOLINA		E 7000	ES 7000	E 8000	ES 8000	ES 12000
PVP	€ sin IVA	1.569,42	1.982,64	1.652,07	2.065,29	4.131,40
	€ con IVA	1.899,00	2.399,00	1.999,00	2.499,00	4.999,00
OPCIÓN AVR AVR	€ sin IVA	-	-	1.900,00	2.230,58	-
	€ con IVA	-	-	2.299,00	2.699,00	-
Arranque		MANUAL	ELÉCTRICO	MANUAL	ELÉCTRICO	ELÉCTRICO
Motor		Robin EX 40	Robin EX 40	Robin EX 40	Robin EX 40	Loncin
Potencia continua		5,6 kW / 7 KVA	5,6 kW / 7 KVA	6,4 kW / 8 KVA	6,4 kW / 8 KVA	14,4 kW / 12 KVA
Autonomía (75%)		3hr 30	3hr 30	3hr 30	3hr 30	10hr
HP / CC		14 / 404	14 / 404	14 / 404	14 / 404	20 / 653
Amperaje	A	30	30	34,5	34,5	52
Potencia acústica	dB	97	97	97	97	97
Peso	kg	85	100	88,6	88,6	187
Dim.* L x An x Al	mm	815 x 695 x 640	815 x 695 x 640	815 x 695 x 640	815 x 695 x 640	860 x 795 x 840

*(sin embalaje)
OPCIONAL AVR: Consultar precio.



TRIFÁSICOS **POWERED BY Robin**

POWERED BY Loncin

POWERED BY YANMAR



GASOLINA		TR 7000	TRS 7000	TRS 12000	DIÉSEL	TRYD 5500	TRYDS 5500
PVP	€ sin IVA	1.817,36	2.147,93	4.296,69		2.809,09	3.387,60
	€ con IVA	2.199,00	2.599,00	5.199,00		3.399,00	4.099,00
OPCIÓN AVR AVR	€ sin IVA	1.941,32	2.313,22	-		-	-
	€ con IVA	2.349,00	2.799,00	-		-	-
Arranque		MANUAL	ELÉCTRICO	MANUAL		MANUAL	ELÉCTRICO
Motor		Robin EX 40	Robin EX 40	Loncin		Yanmar L100	Yanmar L100
Potencia continua		5,5 kW / 7 KVA	5,5 kW / 7 KVA	14,4 kW / 12 KVA		4,4 kW / 5,5 KVA	4,4 kW / 5,5 KVA
Autonomía (75%)		3hr 30	3hr 30	10hr		10hr	10hr
HP / CC		14 / 404	14 / 404	20 / 708		10 / 406	10 / 406
Potencia acústica	dB	97	97	97		97	97
Peso	kg	88	99,2	185		108	120
Dim.* L x An x Al	mm	815 x 750 x 705	815 x 750 x 705	860 x 795 x 840		785 x 655 x 715	785 x 655 x 715

*(sin embalaje)
OPCIONAL AVR: Consultar precio.

PICA TOMA TIERRA	REF.: 5915101	REF.: 5915100
	0,75 m	1,5 m
PVP	€ sin IVA	81,82
	€ con IVA	99,00





MOTOSOLDADORAS GENERADORES



MONOFÁSICOS



GASOLINA		WG180 AC	WG200 AC	WGS200 AC
PVP	€ sin IVA	1.941,32	2.023,97	2.230,58
	€ con IVA	2.349,00	2.449,00	2.699,00
Arranque		MANUAL	MANUAL	ELÉCTRICO
Motor		Robin EX 27 - 9 HP	Robin EX 40 - 14 HP	Robin EX 40 - 14 HP
Ø electrodo	mm	3,25	4	4
Servicio	A	180 A (35%) 125 A (60%)	200 A (35%) 180 A (60%)	200 A (35%) 180 A (60%)
Potencia soldadura	A	180 A (AC)	200 A (AC)	200 A (AC)
Potencia máx. generador	KVA	5	7	7
Potencia acústica	dB	97	97	97
Peso	kg	78,2	98,6	112
Dim.* L x An x Al	mm	750 x 690 x 580	815 x 695 x 640	815 x 695 x 640

*(sin embalaje)



TRIFÁSICOS



GASOLINA		WGT220 DC	WGTS220 DC
PVP	€ sin IVA	2.313,22	2.561,16
	€ con IVA	2.799,00	3.099,00
Arranque		MANUAL	ELÉCTRICO
Motor		Robin EX 40 - 14 HP	
Ø electrodo	mm	4,5	
Servicio	A	221 A (35%) 170 A (60%)	
Potencia soldadura	A	220 A (DC)	
Potencia máx. generador	KVA	3,5 KVA / 230 V (monofásico) 6,5 KVA / 400 V (trifásico)	
Potencia Acústica	dB	120	
Peso	kg	101,5	114,2
Dim.* L x An x Al	mm	815 x 695 x 640	

*(sin embalaje)



DIÉSEL		WGTYD 220 DC	WGTYDS 220 DC
		3.304,96	3.883,47
		3.999,00	4.699,00
		MANUAL	ELÉCTRICO
		Yanmar L100 - 10 HP	
		5	
		220 A (35%) 170 A (60%)	
		220 A (DC)	
		3,5 KVA / 230 V (monofásico) 6,5 KVA / 400 V (trifásico)	
		97	
		118	131,4
		880 x 720 x 660	

EQUIPAMIENTO ESTÁNDAR MOTOSOLDADORAS

- 4 metros de cable de soldadura
- 3 metros de masa
- Pinzas
- Ruedas para fácil transporte





DIÉSEL		B-14T	B-14MD
PVP	€ sin IVA	4.131,40	4.379,34
	€ con IVA	4.999,00	5.299,00
Motor		Benza · Trifásico	Benza · Monofásico
Regulación		Mecánico	Mecánico
Potencia continua	kVa	13,8	14
Desplazamiento	mm	85 x 90	85 x 95
Desplazamiento	L	1.532	2.156
Sistema de refrigeración		Refrigeración por agua	Refrigeración por agua
Frecuencia	Hz	50	50
Velocidad del motor	rpm	1.500	1.500
Peso	kg	462	540
Dim.* L x An x Al	mm	1.300 x 680 x 760	1.450 x 740 x 850

*(sin embalaje)



DIÉSEL		BBD-16M	BBD-25T	BBD-44T
PVP	€ sin IVA	7.850,41	8.263,64	9.916,53
	€ con IVA	9.499,00	9.999,00	11.999,00
Motor		Baudouin · Monofásico	Baudouin · Trifásico	Baudouin · Trifásico
Regulación		Eléctrica	Eléctrica	Eléctrica
Potencia continua	kVa	16,5	25	44
Diámetro y carrera	mm	82 x 92	89 x 92	89 x 92
Desplazamiento	L	2,3	2,3	2,3
Sistema de refrigeración		Refrigeración por agua	Refrigeración por agua	Refrigeración por agua
Frecuencia	Hz	50	50	50
Velocidad del motor	rpm	1.500	1.500	1.500
Peso	kg	762	751	913
Dim.* L x An x Al	mm	2.000 x 760 x 1.200	2.000 x 760 x 1.200	2.000 x 900 x 1.250

*(sin embalaje)



COMPRESORES



ELÉCTRICO		BZC248	BZC508
PVP	€ sin IVA	147,93	180,99
	€ con IVA	179,00	219,00
Presión de trabajo	bar	8	8
Potencia	W	1500	1500
Caudal	l/m	206	206
Velocidad	rpm	2850	2850
Tanque	L	24	50
Transmisión		Directa	Directa
Motor		2 Polos - 2 CV	2 Polos - 2 CV
Peso	kg	26	37

KIT ACCESORIOS		Ref.: 5924508
PVP	€ sin IVA	30,58
	€ con IVA	37,00
	PISTOLA DE PULVERIZAR	
	PISTOLA DE SOPLADO	
	PISTOLA DE PINTURA	
	MANÓMETRO	
	MANGUERA ESPIRAL 5 M	



CORTADORAS DE DISCO



GASOLINA		CR350	CR450
PVP	€ sin IVA	Consultar	Consultar
	€ con IVA	Consultar	Consultar
Motor		Robin EX 40 - 14 HP	Robin EX 40 - 14 HP
Ø máx. disco	mm	350	450
Máx. corte	mm	115	150
Depósito de agua		Plástico - 20 l	Metálico - 40 l
R.P.M. disco		3600	3600
Potencia acústica	dB	100	105
Peso	kg	92	125
Dim.* L x An x Al	mm	1875 x 590 x 1022	1825 x 622 x 888

MOTOBOMBAS



GASOLINA		BRP 100	BRP 150	BX 200	BX 300
PVP	€ sin IVA	164,46	189,26	230,58	271,90
	€ con IVA	199,00	229,00	279,00	329,00
Tipo		AUTOASPIRANTE	AUTOASPIRANTE	AUTOASPIRANTE	AUTOASPIRANTE
Motor		R80V (2 HP / 80 cc)	RS80N (2 HP / 80 cc)	R210 (6 HP / 212 cc)	R210 (6 HP / 212 cc)
Caudal máximo	l/h	8000	14000	36000	60000
Altura máxima	m	20	16	26	26
Ø entrada / salida	mm	25 / 25	40 / 40	50 / 50	80 / 80
Pulgadas		1"	1,5"	2"	3"
Potencia acústica	dB	98,4	98,4		
Peso	kg	12,5	12,5	26,5	29
Dim.* L x An x Al	mm	385 x 285 x 375	355 x 285 x 385	477 x 395 x 411	500 x 395 x 446
Depósito	l	2	2	3,6	3,6



GASOLINA		BX 200HP	BX 300ST	BX 300T
PVP	€ sin IVA	354,55	412,40	742,98
	€ con IVA	429,00	499,00	899,00
Tipo		PRESIÓN	SEMI-SUCIAS	SUCIAS
Motor		R210 (6 HP / 212 cc)	R210 (6 HP / 212 cc)	R300 (6 HP / 212 cc)
Caudal máximo	l/h	30000	66000	60000
Altura máxima	m	50	26	26
Ø entrada / salida	mm	50,8 / 50,8	80 / 80	80 / 80
Pulgadas		2"	3"	3"
Potencia acústica	dB	89	89	89
Peso	kg	29,5	35	64
Dim.* L x An x Al	mm	500 x 395 x 446	552 x 432 x 450	610 x 425 x 460
Depósito	l	3,6	3,6	3,6

PULVERIZADORAS



LÍNEA HOBBY		BZS 2514	BZS 257 P
PVP	€ sin IVA	1.048,76	205,79
	€ con IVA	1.269,00	249,00
Motor		2 RUEDAS	ESTÁTICA
Capacidad	l	BENZA BE80V (4 tiempos)	BENZA (4 tiempos)
Bomba		100 l	-
Bomba		Membrana	Pistón
Presión	atm	25	25
Caudal	l/min	15	7
Potencia acústica	dB	99	99
Peso	kg	48	9
EQUIPAMIENTO DE SERIE		Manguera de 10 m · Pistola	Manguera de 10 m · Pistola



HIDROLIMPIADORAS



GAMA PROFESIONAL

GASOLINA		200/12
PVP	€ sin IVA	412,40
	€ con IVA	499,00

Motor	LONCIN G200	
Potencia	6,5 HP / 196 cc	
Arranque	MANUAL	
Caudal	l/min	11,3
Presión	bar	193
R.P.M.	2.800	
Potencia acústica	dB	106
Peso	kg	36
Dim.* L x An x Al	mm	550 x 415 x 670

170/10	200/15	200/15 4R	250/15	250/15 4R
1.652,07	2.420,66	2.478,51	2.561,16	2.619,01
1.999,00	2.929,00	2.999,00	3.099,00	3.169,00

		4 RUEDAS			4 RUEDAS
		Robin EX 17	Robin EX 40	Robin EX 40	Robin EX 40
		6 HP / 169 cc	14 HP / 404 cc	14 HP / 404 cc	14 HP / 404 cc
		MANUAL	MANUAL	MANUAL	MANUAL
		10	15	15	15
		170	200	200	200
		1450	1450	1450	1450
		105	109	109	109
		46	77	79	79
		560 x 575 x 495	700 x 760 x 665	700 x 760 x 665	700 x 760 x 665



DIÉSEL		200/15 Y	200/15 YS
PVP	€ sin IVA	3.552,89	4.131,40
	€ con IVA	4.299,00	4.999,00

Motor	Yanmar L100	
Potencia	10 HP / 406 cc	
Arranque	MANUAL	
Caudal	l/min	15
Presión	bar	200
R.P.M.	1450	
Potencia acústica	dB	106
Peso	kg	93
Dim.* L x An x Al	mm	700 x 760 x 665

LANZA TELESCÓPICA		Ref: 090500
PVP	€ sin IVA	230,58
	€ con IVA	279,00

Presión máx.	bar	276
Caudal máx.	l/min	30
Temperatura máx.	°C	93
Longitud	cm	198 - 549 cm
Ø Tubo	pulg	1 / 4"
Peso	kg	3,9

- Cierres de rosca rápida para fijar la lanza a la longitud deseada
- Conectores de rosca M22 de fácil acoplamiento de accesorios
- Imprescindible uso de boquilla. Consultar referencia

MODELO 170/70 Accesorios compatibles

Lanza (Kit)	1) Lanza 470834 2) Boq. 0124720870
Lanza boquilla rotativa	1) 4028000142 2) LCPR41972
Lanza doble (Kit)	1) 40280000142 + Lanza 392401 2) Boq. Baja Presión 0124710120 3) Boq. Alta Presión 0124720870
Pistola kit arenador	1) 4028000142 2) LCPR14859
Kit limpieza tuberías	1) 4028000142 2) TBAP23853 - 10m
Kit limpieza tuberías	1) 4028000142 2) KTRI76632 - 20m
Cepillo rotativo	1) 4028000142 2) SPID24911
Maguera	1) 21700 - 10m 2) 21720 - 20m

MODELO 250/15 Accesorios compatibles

Lanza	1) Lanza 470834 2) Boq. 0124720880
Lanza boquilla rotativa	1) 4028000142 2) LCPR41973
Lanza doble	1) 40280000142 + Lanza 392401 2) Boq. Baja Presión 0124710120 3) Boq. Alta Presión 0124720870
Pistola kit arenador	1) 4028000142 2) LCPR14858
Kit limpieza tuberías	1) 4028000142 2) TBAP23853 - 10m
Kit limpieza tuberías	1) 4028000142 2) KTRI76632 - 20m
Cepillo rotativo	1) 4028000142 2) SPID24911
Maguera	1) LAV38R2T10M - 10m 2) R2T20M - 20m





ELÉCTRICAS		BZ 140	BZ 170	BZ 15010	BZT 17015
PVP	€ sin IVA	139,67	296,69	718,18	742,98
	€ con IVA	169,00	359,00	869,00	899,00

		TRIFÁSICA			
Presión máx.	bar	140	170	160	170
Presión de trabajo	bar	120	140	140	150
Caudal de agua	l/min	6,7	7,3	9	15
Potencia motor	kW	1,8	2,5	2,5	3,0
Revoluciones motor	rpm	2800 (motor sin escobillas)	2800	1400	1400
Potencia eléctrica conectada		230 V	230 V	230 V , 13 A, 50 Hz	400 V, 6,8 A, 50 Hz
Tipo de bomba		Axial	Axial	Por cigüeñal	Por cigüeñal
Pistones		Inox	Inox	Acero inox revestidos en cerámica	Acero inox revestidos en cerámica
Peso	kg	9,6	30	50	57
Dim.* L x An x Al	mm	245 x 270 x 798	397 x 342 x 861	650 x 460 x 1000	930 x 480 x 780

Equipamiento de serie

- 2 lanzas
- Enrollador de manguera
- Depósito para detergente
- Dispositivo de parada automática (TS)

- Pistola con rosca de M 22 macho
- Lanza acero inox con acople rápido de tobera insertable
- 4 toberas intercambiables
- Dispositivo de parada automática (TS)
- Manguera 10 m de alta presión con armadura de acero
- Manguera de aspiración de agua con filtro

ACCESORIOS	Ref.	Descripción	Modelo	PVP s/ IVA €	PVP c/ IVA €
	BZT01	Inyector espuma enganche rápido	BZ15010/ BZT17015	33,88 €	41,00 €
	BZT02	Manguera alta presión (280 bar)10 m	BZ15010/ BZT17015	64,46 €	78,00 €
	BZT03	Manguera alta presión (280 bar)15 m	BZ15010/ BZT17015	101,65 €	123,00 €
	BZT04	Manguera alta presión (280 bar) 20 m	BZ15010/ BZT17015	110,74 €	134,00 €
	BZT05	Boquilla Turbo enganche rápido	BZ15010/ BZT17015	38,02 €	46,00 €
	BZT06	Boquilla Variojet enganche rápido	BZ15010/ BZT17015	14,88 €	18,00 €
	BZT07	Pistola con lanza enganche rápido	BZ15010/ BZT17015	54,55 €	66,00 €
	41068	Kit chorro de arena	BZ15010/ BZT17015		consultar
	410581	Manguera limpieza tuberías 10 m	BZ15010/ BZT17015		consultar
	41058	Manguera limpieza tuberías 15 m	BZ15010/ BZT17015		consultar
	410582	Manguera limpieza tuberías 20 m	BZ15010/ BZT17015		consultar
	41073	Cepillo de lavado plano	BZ15010/ BZT17015		consultar
	410501	Cepillo de lavado giratorio	BZ15010/ BZT17015		consultar
	YLBFX1700	Cepillo de lavado	para BZ170	5,12 €	6,20 €
	YLBRT1700	Cepillo rotativo	para BZ170	9,59 €	11,60 €
	YLG04410	Adaptador c. Rotativo	para BZ170	0,91 €	1,10 €
	BZ170H2038	Manguera goma 8m	para BZ170	32,23 €	39,00 €
	BZ140H204G	Manguera goma 6m	para BZ140	30,58 €	37,00 €
	YLG062	Lanza acero inox. Abanico	para BZ170	12,98 €	15,70 €
	YLG04A30	Lanza acero inox. Rotativa	para BZ170	17,36 €	21,00 €
YLG023	Lanza std	para BZ140	5,12 €	6,20 €	
YLG0530	Lanza turbo	para BZ140	4,46 €	5,40 €	
YLG061	Pistola	para BZ170	17,36 €	21,00 €	
YLG051	Pistola	para BZ140	12,40 €	15,00 €	
YLGQ2541	Depósito detergente	para BZ170	3,14 €	3,80 €	
YLG0540	Depósito detergente	para BZ140	2,23 €	2,70 €	



DESBROZADORAS



GASOLINA		BZBL25	BZB 25	BZB 50
PVP	€ sin IVA	164,46	189,26	222,31
	€ con IVA	199,00	229,00	269,00
Manillar		en J	en U	en U
Motor		BENZA	BENZA	BENZA
Cilindrada	cc	25,4	25,4	52
Barra	mm	Ø 26	Ø 26	Ø 28
Peso	kg	6,5	6,6	8,8
Equipamiento de serie		<ul style="list-style-type: none"> · Codo reforzado · Trimmy semiautomático 	<ul style="list-style-type: none"> · Codo reforzado · Arnés profesional · Disco 3 puntas (300x3) · Trimmy semiautomático 	<ul style="list-style-type: none"> · Codo reforzado · Arnés profesional · Disco 3 puntas (300x3) · Trimmy semiautomático



Arnés acolchado profesional



MOTOSIERRAS



GASOLINA		BZC30
PVP	€ sin IVA	164,46
	€ con IVA	199,00
Cilindrada	cc	28,5
Espada	pul/cm	12" / 29
Paso de cadena		3 / 8 BP - 57 eslabones
Peso (sin equipo de corte)	kg	3,4



BOLSA COMBI		114 x 32 x 23 cm
Ref.		2259322
PVP	€ sin IVA	33,88
	€ con IVA	40,99



BOLSA MOTOSIERRA		38-62 cc - 119 x 30 x 30 cm	25 cc - 68 x 25 x 26 cm
Ref.		2259321	2259320
PVP	€ sin IVA	21,07	17,77
	€ con IVA	25,50	21,50

TRITURADORES & HENDEDORAS



BENZA®

SECO

ECOTECH
T A L I A

FORT®

CARAVAGGI
S.p.A. - ITALY



ELÉCTRICOS

GASOLINA

TRITURADORES	BIO 45EL	BIO 40E	BIO 45	BIO 89
PVP	€ sin IVA 164,46	825,62	825,62	990,91
	€ con IVA 199,00	999,00	999,00	1.199,00
Motor	230V	230V	R200	R42D
Potencia del motor	1,8 kW - 2,5 kW (40%)	1,8 kW - 2,4 kW (40%)	7 HP / 202 cc	15 HP / 420 cc
Revoluciones	rpm 4100 min-1	4100 min-1	3600	3600
Ø máx. ramas	mm Ø 45	Ø 40	Ø 45	Ø 76
Cuchillas	2 en disco	8 en disco	2 fijas 10 flotantes 10 martillos	2 fijas 10 flotantes 10 martillos
Nivel sonoro	dB 96	96	104	104
Peso	kg 12	58	82	90
Dim.* L x An x Al	mm 620 x 320 x 350	770 x 570 x 1320	750 x 480 x 1150	750 x 600 x 1330
De serie	-	-	Seta de parada de emergencia	Seta de parada de emergencia



HENDEDORAS	BHS 752	BVS 855
PVP	€ sin IVA 412,40	660,33
	€ con IVA 499,00	799,00
Motor	ELÉCTRICO 230V (50Hz)	ELÉCTRICO 230V (50Hz)
Potencia	ton 7	8
Potencia Motor	kW 2,3	3
Largo columna	mm 520	550
Diámetro tronco	mm 30 - 250	70 - 400
Peso	kg 57	112



ESCARIFICADORES GASOLINA



GASOLINA		BZS 38	ER 73
PVP	€ sin IVA	742,98	1.569,42
	€ con IVA	899,00	1.899,00
Motor		LONCIN G200F	Robin EX 27
Potencia del motor		5,5 HP / 200 cc	9 HP / 265 cc
Ancho de trabajo	cm	38	73
Peso	kg	46	58
Dim.* L x An x Al	mm	1120 x 590 x 1070	700 x 920 x 1100



REMOVEDORES AVÍCOLAS



TRITURADORES	ER 73 AV2	ER 73 AV2T	ER 73 AV2T E	ER 73 T	ER 73 T2	
PVP	€ sin IVA	2.313,22	3.470,25	4.106,61	3.610,74	3.941,32
	€ con IVA	2.799,00	4.199,00	4.969,00	4.369,00	4.769,00
Motor	Robin EX 27	Robin EX 27	Robin EX 27	BAJO PEDIDO	BAJO PEDIDO	
Potencia del motor	9 HP / 265 cc	9 HP / 265 cc	9 HP / 265 cc	9 HP / 265 cc	9 HP / 265 cc	
Ancho de trabajo	cm	73	73	45	73	
Consumo	l/h	3,3	3,3	3,3	3,3	
Peso	kg	85	123	128	123	137
Cuchillas	FLOTANTES	FLOTANTES	FLOTANTES	FIJAS	FIJAS	
Caja de cambios/marchas	-	Posición de origen (pollos): 2 adelante + 1 atrás Posición inversa: 1 adelante + 1 atrás	Posición de origen (pollos): 2 adelante + 1 atrás Posición inversa: 1 adelante + 1 atrás	Posición de origen (pollos): 2 adelante + 1 atrás Posición inversa: 1 adelante + 1 atrás	Posición de origen (pollos): 2 adelante + 1 atrás Posición inversa: 1 adelante + 1 atrás	

Equipamiento de serie

- Freno de seguridad
- Regulador de altura
- Alarma sensor de aceite
- Dientes limpia-ruedas
- Rodamiento doble
- Manillar plegable y ajustable
- Protector de correa
- Protector guardabarros trasero



GASOLINA		B45BZS	B53BZS
PVP	€ sin IVA	453,72	577,69
	€ con IVA	549,00	699,00
Motor		Loncin 1P65FE	Loncin 1P70FA
Potencia del motor	cc	139 cc	196
Ancho de corte	cm	45	53
Altura de corte	mm	20 - 70	25 - 80
Peso	kg	37	42,4
Chasis		Acero	Acero
Recogedor	l	50	70
Tracción		Sí	Sí
Superficie m ²		500	2000
Regulación altura		Centralizado	Centralizado
Equipamiento de serie		Plegado fácil Barra antivibración Manillar confort	Plegado fácil Barra antivibración Manillar confort



PROFESIONALES

GASOLINA		BZ50SAC-PRO	BZ53ACBBC-PRO	BZ53ALBBC-PRO	BZ56R-PRO	MULCHING BZ53M-PRO
PVP	€ sin IVA	784,30	1.156,20	1.238,84	1.486,78	784,30
	€ con IVA	949,00	1.399,00	1.499,00	1.799,00	949,00
Transmisión		Cardan	Cardan	Cardan	Correa	Correa
Motor		Loncin 1P70FA	Loncin 1P70FA	Loncin 1P70FA	Kawasaki FJ180V	Loncin 1P70FA
Potencia del motor	cc	196	196	196	179	196
Ancho del corte	cm	50	53	53	56	53
Altura del corte	mm	25 - 70	25 - 80	25 - 76	13 - 67	15 - 67
Peso	kg	42,5	52,6	54	45	55
Chasis		Acero	Acero	Aluminio	Aluminio	Acero
Recogedor	l	60	70	70	70	-
Tracción		●	●	●	●	●
Velocidades		3	3	3	3	3
Regulación altura		Centralizado	Centralizado	Centralizado	Centralizado	Centralizado
Expulsión lateral		●	●	-	-	-
Embrague de cuchilla		-	●	●	●	-
Equipamiento de serie		Plegado fácil Barra antivibración Manillar confort	Plegado fácil Manillar confort	Plegado fácil Manillar confort Ruedas en aluminio	Plegado fácil Manillar confort Ruedas en aluminio Rodillo trasero	Plegado fácil Manillar confort Ruedas en aluminio



MOTOAZADAS



INVERTER		MOTOAZADA BZT 750R2	MOTOAZADA BZT 1000R3	MOTOCULTOR BZWT700
PVP	€ sin IVA	495,04	825,62	1.734,71
	€ con IVA	599,00	999,00	2.099,00

Características		INCLUYE RUEDAS NEUMÁTICAS		INCLUYE RUEDAS NEUMÁTICAS
Motor		BENZA	BENZA	BENZA
Potencia		7 HP / 190 cc	7 HP / 212 cc	7 HP / 212 cc
Consumo	l/h	2,5	2,5	2,2
Velocidades	W	2 adelante + 1 atrás	2 adelante + 1 atrás	3 adelante + 1 atrás
Transmisión		Engranaje y cadena	Engranaje y cadena	Engranaje y cadena
Caja de cambios		✓	✓	✓
Peso	kg	73	95	115
Dim.* L x An x Al	mm	1380 x 800 x 970	1750 x 660 x 1080	1800 x 700 x 1000



ACCESORIOS MOTOCULTOR	RUEDAS CON BLOQUEO 8''	APORCADOR
Ref.	BWT4008B	0502700
PVP	€ sin IVA 164,46	43,80
	€ con IVA 199,00	53,00

ACCESORIOS BZT 750R2	KIT RUEDAS + EJES + APORCADOR
Ref.	BFW4008
PVP	€ sin IVA 114,88
	€ con IVA 139,00



ACCESORIOS BZT 1000R3	CONTRAPESOS	ARADO VERTEDERA	APORCADOR	DOBLE VERTEDERA	RUEDA METÁLICA	ARRANCAPATATAS
Ref.	CW12KG	1K15A	1K10	1LF20	4008MET	4U1B
PVP	€ sin IVA 76,86	25,62	23,14	94,21	74,38	23,14
	€ con IVA 93,00	31,00	28,00	114,00	90,00	28,00

PODADORAS DE BATERÍA



		BP8021
PVP	€ sin IVA	164,46
	€ con IVA	199,00


Tensión nominal	V	20 - 140 A
Potencia máxima	W	650
Número de eslabones		36
Paso de cadena		1/4" · 6,35 mm
Peso (sin batería)	kg	1,26 kg
Batería		LITIO 2,5 Ah
Tiempo de carga	h	2 - 3
Peso de la batería	kg	0,35

INCLUYE Manual de usuario + Kit de herramientas + Batería (2 ud) + Cargador (1 ud) + Maletín de transporte

Referencia accesorios	Descripción	PVP s/ IVA €	PVP c/ IVA €
60N128000354	Espada 6"	8,18	9,90
60N129000064	Cadena 1/4" · 36 Eslabones	8,18	9,90

TIJERAS DE PODA ELÉCTRICAS



ELÉCTRICAS		BT 2207	BT 2814	BT 3521	BT 4221	BT 4021 XL
PVP	€ sin IVA	106,61	164,46	247,11	329,75	395,87
	€ con IVA	129,00	199,00	299,00	399,00	479,00
Apertura máx de cuchillas	mm	22	28	35	42	40
Tensión nominal	V	7,2	14,4	21,6	21,6	21,6
Potencia máxima	W	250	570	860	1080	1080
Peso (sin batería)	kg	0,7	0,67	0,7	1,06	0,88
Batería		LITIO 2,5 Ah	LITIO 2,5 Ah	LITIO 2,5 Ah	LITIO 2,5 Ah	LITIO 2,5 Ah
Tiempo de uso	h	3-4 h (20 cortes/min, ø 15-20 mm, T = 20 °C)	3.700* cortes ø 15 mm T = 20 °C	4.500* cortes ø 15 mm T = 20 °C	2.500* cortes (20 cortes/min, ø 15-20 mm, T = 20 °C)	3-4 h (20 cortes/min ø 15-20 mm, T = 20 °C)
Tiempo de carga		2-3 h	2-3 h	3-5 h	2-3 h	3-5 h
INCLUYE maletín de transporte		Kit de herramientas Botella para aceite Tubo con grasa Batería (1 ud) Cargador (1 ud)	Kit de herramientas Caja de herramientas Botella para aceite Tubo con grasa Baterías (2 ud) Cargador (1 ud)	Kit de herramientas Caja de herramientas Botella para aceite Tubo con grasa Baterías (2 ud) Cargador (1 ud)	Manual de usuario Kit de herramientas Botella para aceite Tubo con grasa Baterías (2 ud) Cargador (1 ud)	Kit de herramientas Caja de herramientas Botella para aceite Tubo con grasa Baterías (2 ud) Cargador (1 ud)

ACCESORIOS

Ref.	Descripción	PVP s/ IVA €	PVP c/ IVA €
60N399003450	Hoja BT2207/BT2814	13,22	16,00
60N399000345	Hoja BT3521	14,88	18,00
60N399003560	Hoja BT4221	16,53	20,00
60N000008222	Hoja XL BT4021XL	30,99	37,50
60N399000021	Contrahoja BT2207 / BT2814	9,92	12,00
60N399003020	Contrahoja BT3521	13,22	16,00
60N399000100	Contrahoja BT4221	14,46	17,50
60N399003750	Contrahoja XL BT4021XL	22,31	27,00

BATERÍAS Y CARGADORES



BATERÍA 7,2 V · 2,5 AH

BATERÍA 14,4 V · 2,5 AH

BATERÍA 21,6 V · 2,5 AH

Ref.	60N510000357	60N510000355	60N510000353
Modelo	BT2207	BT2814	BT3521 / BT4021 XL
PVP	€ sin IVA 20,66	26,45	48,76
	€ con IVA 25,00	32,00	59,00



CARGADOR USB 8,4 V

CARGADOR 17 V

CARGADOR USB 25,2 V

CABLE ALARGADOR

Ref.	60N511000021	60N511000011	60N511000191	60N870000012
Modelo	BT2207	BT2814	BT3521 / BT4021 XL	BT4021 XL
PVP	€ sin IVA 11,49	12,31	40,08	30,99
	€ con IVA 13,90	14,90	48,50	37,50



ESPADAS



Ref.	Descripción	Eslabones	PVP s/ IVA €	PVP c/ IVA €
59252	Espada Benza 10" 325" .043 46E 46 Eslabones	46	13,22	16,00
59253	Espada Benza 12" 325" .043 51E 51 Eslabones	51	15,29	18,50
59254	Espada Benza 14" 325" .043 59E 59 Eslabones	59	17,36	21,01
59255	Espada Benza 16" 325" .043 64E 64 Eslabones	64	19,42	23,50
59256	Espada Benza 12" 3/8"LP .050 45E 45 Eslabones	45	12,40	15,00
59257	Espada Benza 14" 3/8"LP .050 52E 52 Eslabones	52	13,22	16,00
59259	Espada Benza 18" 3/8"LP .050 72E 72 Eslabones	72	16,53	20,00
59260	Espada Benza 18" 3/8"LP .058 72E 72 Eslabones	72	16,53	20,00
59261	Espada Benza 18" 3/8"LP .058 68E 68 Eslabones	68	17,36	21,01
59236	Espada ZP100 (Carving Benza 4" 1/4)	29	8,26	10,00
59243	Espada ZP200 (Carving Benza 8" 1/4)	48	10,74	13,00

PUNTERAS



Ref.	Descripción	PVP s/ IVA €	PVP c/ IVA €
59319	RSN NEW (Black) 3/8" 11T 1,5mm ,058	19,01	23,00
59232	RSN World Champion 3/8" 11T 1,5mm ,058	16,12	19,50

MINI AFILADOR 12V



Ref.	Descripción	PVP s/ IVA €	PVP c/ IVA €
59010	El accesorio perfecto para mantener afilada la cadena de tu motosierra. Afilador muy sencillo de utilizar. 55W 25.000 rpm. Incluye pinzas, toma de mechero y 3 muelas (4,0mm, 4,8mm y 5,2mm).	23,97	29,00
59233	Muelas recambio 4,0 mm 10 ud	7,02	8,50
59234	Muelas recambio 4,8 mm 10 ud	7,02	8,50
59235	Muelas recambio 5,2 mm 10 ud	7,02	8,50

SIERRA DE PODA OLIVAR Y JARDÍN



Ref.	Descripción	PVP s/ IVA €	PVP c/ IVA €
5974015	Corte "Japonés", corta al tirar de la sierra. Esto permite realizar cortes finos con mayor precisión, dejando incisiones más eficientes y finas. 250mm 0,7mm	9,50	11,50

Peso y Galga	Medida lima	Ángulo afilado	Profundidad galga	Ángulo
1/4" .050"	5/32" 4.0 mm	30°	.025"	10°
3/8" LP .043"	11/64" 4,5 mm	30°	.025"	0°
3/8" LP .050"	5/32" 4.0 mm	30°	.025"	0°
325" .050"/.058"/.063"	3/16" 4.8 mm	30°	.022"	10°
3/8" .050"/.058"/.063"	7/32" 5.5 mm	30°	.022"	10°
.404 - .063"	7/32" 5.5 mm	30°	.030"	10°
.404 - harvester	7/32" 5.5 mm	30°	.050"	10°





CADENA EN ROLLO

Ref.	Descripción	Diente	Antirrebote	Eslabones	PVP s/ IVA €	PVP c/ IVA €	Equivalencia* Husqvarna	Equivalencia* Oregon	Equivalencia* Carlton
68030	ROLLO BZE0 1/4" LP 0,43"/1,1	Redondo	No	2400	486,78	589,00	H25	21BP	K2C-BL
68010	ROLLO BZ01 1/4" .043"/1,1	Redondo	No	2400	437,19	529,00	SP33G (H30)	20BP	K1C-BL
68009	ROLLO BZ00 1/4" .050"/1,3	Redondo	No	2400	437,19	529,00	S93G (H37)	91VG	N1C-BL
68002	ROLLO BZ30 .325" .050"/1,3	Redondo	Sí	1848	271,90	329,00	H28	22BP	K3C-BL
68003	ROLLO BZ25 .325" .058"/1,5	Redondo	Sí	1848	271,90	329,00	H21	21LP	K2L-BL
68005	ROLLO BZ21 .325" .058"/1,5	Cuadrado	Sí	1848	296,69	358,99	-	-	-
68004	ROLLO BZ28 .325" .063"/1,6	Redondo	Sí	1848	271,90	329,00	H49	73DG	A2EP
68029	ROLLO BZ22 .325" .063"/1,6	Cuadrado	Sí	1848	271,90	329,00	H38	90PX	-
68025	ROLLO BZ38 3/8" .043"/1,1	Cuadrado	Sí	1640	271,90	329,00	STIHL 36RM2	75DPX	A3EP-BL
68001	ROLLO BZ37 3/8" LP .050/1,3	Redondo	Sí	1640	222,31	269,00	C85 (H42)	73LP	A2LM-BL
68006	ROLLO BZ49 3/8" .058"/1,5	Redondo	No	1640	271,90	329,00	H45	75LP	A3LM-BL
68007	ROLLO BZ42 3/8" .058"/1,5	Cuadrado	Sí	1640	296,69	358,99	STIHL 26RS2	22LPX	K3L-BL
68032	ROLLO BZC3 3/8" .063"/1,6	Redondo	Sí	1640	296,69	358,99	H00	25A	E1MC
68008	ROLLO BZ45 3/8" .063"/1,6	Cuadrado	Sí	1640	296,69	358,99	-	-	-

* Corresponde a una cadena comparable a la de la referencia de Benza. Se señala a título indicativo.

CADENA CORTADA

Ref.	Descripción	Diente	Antirrebote	Eslabones	PVP s/ IVA €	PVP c/ IVA €	Equivalencia* Husqvarna	Equivalencia* Oregon	Equivalencia* Carlton
68026	CADENA BZE0 1/4" LP .43"/58DL	Redondo	No	58	13,64	16,50	-	-	-
68027	CADENA BZE0 1/4" LP .43"/60DL	Redondo	No	60	13,64	16,50	-	-	-
68062	CADENA BZ21G .325" .043"/1,1 46DL			46	10,74	13,00	-	-	-
68063	CADENA BZ21G .325" .043"/1,151DL			51	11,98	14,50	-	-	-
68064	CADENA BZ21G .325" .043"/1,1 59DL			59	14,05	17,00	-	-	-
68065	CADENA BZ21G .325" .043"/1,1 64DL			64	15,29	18,50	-	-	-
68023	CADENA BZ00 1/4" .050" 58DL	Redondo	No	58	13,64	16,50	H00	25A	E1MC
68024	CADENA BZ00 1/4" .050" 60DL	Redondo	No	60	13,64	16,50	H00	25A	E1MC
68014	CADENA BZ30 .325" .050" 64DL	Redondo	Sí	64	11,98	14,50	SP33G (H30)	20BP	K1C-BL
68015	CADENA BZ30 .325" .050" 66DL	Redondo	Sí	66	12,40	15,00	SP33G (H30)	20BP	K1C-BL
68016	CADENA BZ30 .325" .050" 72DL	Redondo	Sí	72	13,64	16,50	SP33G (H30)	20BP	K1C-BL
68011	CADENA BZ25 .325" .058" 64DL	Redondo	Sí	64	11,98	14,50	H25	21BP	K2C-BL
68012	CADENA BZ25 .325" .058" 66DL	Redondo	Sí	66	12,81	15,50	H25	21BP	K2C-BL
68013	CADENA BZ25 .325" .058" 72DL	Redondo	Sí	72	13,64	16,50	H25	21BP	K2C-BL
68019	CADENA BZ37 3/8" .050" 40DL	Redondo	Sí	40	7,02	8,49	H37	91VG	N1C-BL
68020	CADENA BZ37 3/8" .050" 45DL	Redondo	Sí	45	7,85	9,50	H37	91VG	N1C-BL
68021	CADENA BZ37 3/8" .050" 52DL	Redondo	Sí	52	8,68	10,50	H37	91VG	N1C-BL
68022	CADENA BZ37 3/8" .050" 56DL	Redondo	Sí	56	9,92	12,00	H37	91VG	N1C-BL
68017	CADENA BZ42 3/8" .058" 60DL	Cuadrado	Sí	60	12,81	15,50	C85 (H42)	73LP	A2LM-BL
68018	CADENA BZ42 3/8" .058" 68DL	Cuadrado	Sí	68	14,46	17,50	C85 (H42)	73LP	A2LM-BL
68028	CADENA BZC3 3/8" .063" 66DL	Redondo	Sí	66	12,40	15,00	STIHL 36RM2	75DPX	A3EP-BL

* Corresponde a una cadena comparable a la de la referencia de Benza. Se señala a título indicativo.

REMACHES Y TAPAS

Ref.	Descripción	Bolsa	PVP UD s/ IVA €	PVP UD C/ IVA €
1568035	Remache y Tapa 3/8" LP 050"	30 unidades	0,16	0,19
1568036	Remache y Tapa 3/8" 050" / 058"	30 unidades	0,16	0,19
1568037	Remache y Tapa 3/8" 063"	30 unidades	0,16	0,19
1568038	Remache y Tapa 3/8" 050" / 058"	30 unidades	0,16	0,19
1568039	Remache y Tapa 3/8" 063"	30 unidades	0,16	0,19



NYLON REDONDO



BLÍSTER




Ref.	Tamaño	Diámetro x longitud	Color	PVP s/ IVA €	PVP c/ IVA €
59120	S	NYLON REDONDO 1,6 MM x 15M	●	2,23	2,70
59121	S	NYLON REDONDO 2,4 MM x 15M	●	2,78	3,36
59122	S	NYLON REDONDO 3,0 MM x 15M	●	3,98	4,82
59008	L	NYLON REDONDO 2,4 MM x 88M	●	9,99	12,09
59013	L	NYLON REDONDO 2,7 MM x 70M	●	12,17	14,73
59017	L	NYLON REDONDO 3,0 MM x 56M	●	9,99	12,09
59073	L	NYLON REDONDO 3,3 MM x 47M	●	8,90	10,77

BOBINA



Ref.	Tamaño	Diámetro x longitud	Color	PVP s/ IVA €	PVP c/ IVA €
59009	S	NYLON REDONDO 2,4 MM x 264M	●	25,76	31,17
59014	S	NYLON REDONDO 2,7 MM x 209M	●	31,86	38,55
59018	S	NYLON REDONDO 3,0 MM x 169M	●	31,83	38,51
59020	S	NYLON REDONDO 3,3 MM x 140M	●	26,82	32,45
59022	S	NYLON REDONDO 4 MM x 95M	●	26,18	31,68
59010	M	NYLON REDONDO 2,4 MM x 440M	●	37,31	45,15
59015	M	NYLON REDONDO 2,7 MM x 348M	●	45,73	55,33
59019	M	NYLON REDONDO 3,0 MM x 282M	●	45,73	55,33
59021	M	NYLON REDONDO 3,3 MM x 233M	●	36,92	44,67
59023	M	NYLON REDONDO 4 MM x 158M	●	41,95	50,76
59229	L	NYLON REDONDO 3 MM x 1.108M	●	136,36	165,00

NYLON CUADRADO



BLÍSTER



Ref.	Tamaño	Diámetro x longitud	Color	PVP s/ IVA €	PVP c/ IVA €
59029	S	NYLON CUADRADO 2,7 MM x 15M	●	3,12	3,78
59026	L	NYLON CUADRADO 2,4 MM x 69M	●	8,57	10,37
59031	L	NYLON CUADRADO 2,7 MM x 55M	●	7,45	9,01
59035	L	NYLON CUADRADO 3,0 MM x 44M	●	9,50	11,50
59074	L	NYLON CUADRADO 3,3 MM x 37M	●	8,66	10,48

BOBINA



Ref.	Tamaño	Diámetro x longitud	Color	PVP s/ IVA €	PVP c/ IVA €
59027	S	NYLON CUADRADO 2,4 MM x 207M	●	23,97	29,00
59032	S	NYLON CUADRADO 2,7 MM x 164M	●	21,50	26,02
59036	S	NYLON CUADRADO 3,0 MM x 133M	●	25,66	31,05
59038	S	NYLON CUADRADO 3,3 MM x 110M	●	24,38	29,50
59040	S	NYLON CUADRADO 4,0 MM x 75M	●	26,77	32,39
59033	M	NYLON CUADRADO 2,7 MM x 273M	●	38,37	46,43
59037	M	NYLON CUADRADO 3,0 MM x 221M	●	40,85	49,43
59039	M	NYLON CUADRADO 3,3 MM x 183M	●	38,43	46,50
59041	M	NYLON CUADRADO 4,0 MM x 124M	●	41,27	49,94



NYLON TRENZADO PRO



S

BLÍSTER

Ref.	Tamaño	Diámetro x longitud	Color	PVP s/ IVA €	PVP c/ IVA €
59203	S	NYLON TRENZADO PRO 2,4 MM x 15M	●	7,40	8,95
59204	S	NYLON TRENZADO PRO 2,7 MM x 15M	●	7,40	8,95
59205	S	NYLON TRENZADO PRO 3,0 MM x 15M	●	6,40	7,75

CORTADO

Ref.	Tamaño	Diámetro x longitud	Color	PVP s/ IVA €	PVP c/ IVA €
59226	S	NYLON TRENZADO 2,4 MM x 41M (20 hilos)	●	12,02	14,55
59227	S	NYLON TRENZADO 3,3 MM x 45M (15 hilos)	●	18,06	21,85
59228	S	NYLON TRENZADO 3,9 MM x 53M (24 hilos)	●	18,06	21,85

DONUT

Ref.	Tamaño	Diámetro x longitud	Color	PVP s/ IVA €	PVP c/ IVA €
59206	S	NYLON TRENZADO 2,4 MM x 35M	●	11,40	13,80
59207	S	NYLON TRENZADO 2,7 MM x 27M	●	11,40	13,80
59208	S	NYLON TRENZADO 3,0 MM x 22M	●	11,40	13,80
59209	S	NYLON TRENZADO 3,3 MM x 18M	●	11,40	13,80
59210	M	NYLON TRENZADO 2,4 MM x 70M	●	18,68	22,60
59211	M	NYLON TRENZADO 2,7 MM x 56M	●	18,68	22,60
59212	M	NYLON TRENZADO 3,0 MM x 44M	●	18,68	22,60
59213	M	NYLON TRENZADO 3,3 MM x 36M	●	18,68	22,60
59214	M	NYLON TRENZADO 3,9 MM x 26M	●	18,68	22,60
59215	M	NYLON TRENZADO 4,3 MM x 21M	●	20,45	24,75

BOBINA

Ref.	Tamaño	Diámetro x longitud	Color	PVP s/ IVA €	PVP c/ IVA €
59216	M	NYLON TRENZADO PRO 2,4 MM x 209M	●	52,07	63,00
59217	M	NYLON TRENZADO PRO 2,7 MM x 168M	●	52,07	63,00
59218	M	NYLON TRENZADO PRO 3,0 MM x 132M	●	52,07	63,00
59219	M	NYLON TRENZADO PRO 3,3 MM x 110M	●	52,07	63,00
59220	M	NYLON TRENZADO PRO 3,9 MM x 76M	●	52,07	63,00
59221	L	NYLON TRENZADO PRO 2,7 MM x 280M	●	81,82	99,00
59222	L	NYLON TRENZADO PRO 3,0 MM x 219M	●	77,18	93,39
59223	L	NYLON TRENZADO PRO 3,3 MM x 183M	●	77,18	93,39
59224	L	NYLON TRENZADO PRO 3,9 MM x 128M	●	77,18	93,39
59225	L	NYLON TRENZADO PRO 4,3 MM x 111M	●	77,18	93,39

NYLON TRENZADO ALUMINIO

N



BLÍSTER

Ref.	Tamaño	Diámetro x longitud	Color	PVP s/ IVA €	PVP c/ IVA €
59247		NYLON TRENZADO ALUMINIO 3,9 MM X 26 M	●	19,13	23,15
59248		NYLON TRENZADO ALUMINIO 3,9 MM X 76 M	●	53,35	64,55
59249		NYLON TRENZADO ALUMINIO 3,9 MM X 128 M	●	99,13	119,95
59250		NYLON TRENZADO ALUMINIO 4,3 MM X 21 M	●	19,13	23,15
59251		NYLON TRENZADO ALUMINIO 4,3 MM X 111M	●	83,47	101,00





ACCESORIOS / CUCHILLAS, CUÑAS Y LIMAS

CUCHILLAS DE TRITURAR

Ref.	Descripción	PVP s/ IVA €	PVP c/ IVA €
28300202T	Cuchilla triturar 300/20,0 X 3mm	8,68	10,50
283002542T	Cuchilla triturar 300/25,4 X 3mm	8,26	9,99
28320202T	Cuchilla triturar 320/20. 4mm	9,92	12,00
283202542T	Cuchilla triturar 320/25. 4mm	10,54	12,75
77022	Cuchilla Tipo O.E.M. 2P 300 X 20mm - 3mm	10,33	12,50
77023	Cuchilla Tipo O.E.M. 2P 300 X 25mm - 3mm	10,08	12,20
77024	Cuchilla Tipo O.E.M. 2P 300 x 20mm - 4mm	11,57	14,00
77025	Cuchilla Tipo O.E.M. 2P 300 x 25mm - 4mm	11,57	14,00
77032	Cuchilla Tipo O.E.M. 320 x 40mm - 4mm curvo	13,64	16,50
77033	Cuchilla Tipo O.E.M 320 x 25mm - 4mm curvo	13,64	16,50



CUCHILLAS DE 3 PUNTAS

Ref.	Descripción	PVP s/ IVA €	PVP c/ IVA €
28300203T	Cuchilla 3 puntas 300/20,0 X 3mm	10,54	12,75
283002543T	Cuchilla 3 puntas 300/25,4 X 3mm	10,25	12,40
28300203T4	Cuchilla 3 puntas 300/20,0 X 4mm	10,33	12,50
283002543T4	Cuchilla 3 puntas 300/25,4 X 4mm	10,70	12,95
77037	Cuchilla Tipo O.E.M. 3P 300 X 20mm - 3mm	14,88	18,00
77039	Cuchilla Tipo O.E.M. 3P 300 X 20mm - 4mm	17,36	21,00
77038	Cuchilla Tipo O.E.M. 3P 300 X 25,4mm - 3mm	14,88	18,00
77040	Cuchilla Tipo O.E.M. 3P 300 X 25,4mm - 4mm	17,36	21,00
77042	Cuchilla Tipo O.E.M. 3P 350 X 25,4mm - 4mm	23,14	28,00
77041	Cuchilla Tipo O.E.M. 3P 350 X 20mm - 4mm	23,14	28,00



DISCOS WIDIA

Ref.	Descripción	PVP s/ IVA €	PVP c/ IVA €
2877017	Disco Widia 225 x 25,4mm 40 dientes	50,83	61,50



CUÑAS

Ref.	Descripción	PVP s/ IVA €	PVP c/ IVA €
2259011	Cuña Benza 14 cm	4,96	6,00
2259012	Cuña Benza 19 cm	6,61	8,00
2259013	Cuña Benza 27 cm	10,33	12,50



LIMAS VALLORBE

Ref.	Descripción	PVP s/ IVA €	PVP c/ IVA €
15012	Lima Redonda Vallorbe 5/32 4mm	2,89	3,50
15013	Lima Redonda Vallorbe 3/16 4,8mm	2,89	3,50
15014	Lima Redonda Vallorbe 13/64 5,2mm	2,89	3,50
15015	Lima Redonda Vallorbe 7/32 5,5mm	2,89	3,50



EQUIPOS DE PROTECCIÓN

CASCO ARBORISTA

Diseñado para trabajos en altura. Muy ligero y ergonómico, su visor protector proporciona una visión panorámica excelente, cómodo arnés textil de 6 puntos. EN 397 -30°C/+50°C EN 50365 Class:0. ANSI/ISEA Z89.1 TYPE I Class E.



Ref.	PVP s/ IVA €	PVP c/ IVA €
59237	61,98	75,00
59244	5,37	6,50

CASCO PROTECCIÓN

Casco de protección para motosierra con visor de rejilla abatible. Incluye auriculares que reducen el ruido (SNR 23.3 dB). Cumple con las normativas EN-397 (casco), EN-1731 (visor) y EN 352-3 (auriculares).



Ref.	PVP s/ IVA €	PVP c/ IVA €
59001	29,34	35,50

VISOR CON PANTALLA

Visor desarrollado para proteger la cara del operario. Se debe complementar con gafas de protección y seguridad para evitar riesgos como las salpicaduras de líquidos. Homologación CE. Cumple con la normativa EN-1731



Ref.	PVP s/ IVA €	PVP c/ IVA €
590041	8,26	9,99

PANTALLA PROFESIONAL

Pantalla profesional indicada para el trabajo de desbroce. El visor de malla proporciona una protección adecuada y una buena visibilidad. Cumple la normativa CE EN 1731-S



Ref.	PVP s/ IVA €	PVP c/ IVA €
59070	13,88	16,80

PROTECTOR AURICULAR

Protector auditivo desarrollado para proteger los oídos del operario y reducir la exposición de niveles peligrosos de ruido y otros sonidos elevados (SNR 25 dB). Cumple con la normativa EN 352-1



Ref.	PVP s/ IVA €	PVP c/ IVA €
59003	4,96	6,00

ESPINILLERAS PRO

Carcasa que permite cubrir la parte inferior de la pierna. Espinilleras cómodas y ligeras, recomendadas durante el trabajo con desbrozadora. Tamaño único.



Ref.	PVP s/ IVA €	PVP c/ IVA €
59002	16,12	19,50

ESPINILLERAS FLEX

Espinilleras muy ergonómicas gracias a su máxima flexibilidad y ligereza. Recomendadas durante el trabajo con desbrozadora. Tamaño único.



Ref.	PVP s/ IVA €	PVP c/ IVA €
22KZT1	15,29	18,50



MANGUITOS CLASE 1

Complemento ideal para trabajos de poda con motosierra, protege tus antebrazos, se suministra un par. Test de Resistencia acorde a la norma EN 381-11. Fecha de test 24 Julio 2019 Código SPC0285412/192173

Ref.	PVP s/ IVA €	PVP c/ IVA €
59009	33,06	40,00



GUANTE MOTOSIERRA CUERO CLASE 2

Guante de seguridad para profesionales con protección anticorte Clase 2 (24 m/s). Superficie táctil en el nudillo compatible con pantallas. Cumple con el Reglamento (UE) 2016/425 como EPI Clase II.

Ref.	PVP s/ IVA €	PVP c/ IVA €
59032 (T8)		
59033 (T9)	20,66	25,00
59034 (T10)		



GUANTE CUERO WATER RESISTANT

Fabricado en cuero, proporciona resistencia al desgaste y una barrera eficaz contra la humedad. Cumple con el Reglamento (EU) 2016/425 para EPI (Categoría I).

Ref.	PVP s/ IVA €	PVP c/ IVA €
59238 (T8)		
59239 (T9)	10,74	12,99
59240 (T0)		



GUANTE DE SEGURIDAD ANTIVIBRACIÓN

Reforzado con parches de goma EVA (Foam) en las áreas más críticas. Dedo pulgar con refuerzo extra. Agarre perfecto de herramientas o maquinaria

Ref.	PVP s/ IVA €	PVP c/ IVA €
59229 (T8)		
59230 (T9)	15,70	19,00
59231 (T10)		



AMARILLO WARM

3D AIR FLOW / DRY FEET extratranspirable y extraflexible, tejido microgamuza, Plantilla antiperforación no metálica, puntera de aluminio, resiste hasta 200 Julios, suela triple Speed EVA & GOMA, descarga electrostática. S3/SRC/ESD.

Ref.	Talla	PVP s/ IVA €	PVP c/ IVA €
59265	39		
59266	40		
59267	41		
59268	42	66,03	79,90
59269	43		
59329	44		
59330	45		



ZAPATO SUPER SET BLACK

3D AIR FLOW/DRY FEET extratranspirable y extraflexible, tejido microgamuza, plantilla antiperforación no metálica. Suela triple Speed EVA & GOMA, descarga electrostática, puntera de aluminio, resiste 200 Julio, SP1/SRC/ESD

Ref.	Talla	PVP s/ IVA €	PVP c/ IVA €
59382	38		
59383	39		
59384	40		
59385	41		
59386	42		
59387	43	61,98	75,00
59388	44		
59389	45		
59390	46		
59391	47		
59392	48		



X-COM 505

3D AIR FLOW Transpirable y flexible, Nobuck Vegan tejido resistente a la perforación, puntera de aluminio, resiste hasta 200 Julios, suela PU+PU+SMOOSH, descarga electrostática S3/SRC/ESD.

Ref.	Talla	PVP s/ IVA €	PVP c/ IVA €
59280	39		
59281	40		
59282	41		
59283	42	66,03	79,90
59284	43		
59335	44		
59336	45		



HIKER BROWN

La MEJOR, HYDRATEC membrana transpirable e impermeable, Tejido Nobuck, Plantilla Q-Flex antiperforación no metálica y antiestática, Puntera de Carbono, resiste hasta 200 J, suela fusión PU + Nitrilo, antideslizante y excelente agarre. S3/SRC/WR.

Ref.	Talla	PVP s/ IVA €	PVP c/ IVA €
59393	37		
59394	38		
59305	39		
59306	40		
59307	41		
59308	42	66,03	79,90
59309	43		
59345	44		
59346	45		
59361	46		
59406	47		



ALMADA

La MÁS ECONÓMICA, transpirable y resistente al agua, gasolina y aceites, tejido cuero estampado, plantilla Q-Flex antiperforación no metálica y antiestática, puntera de carbono, resiste hasta 200 J, suela fusión PU + Nitrilo, refuerzo en puntera. S3/SRC

Ref.	Talla	PVP s/ IVA €	PVP c/ IVA €
59295	39		
59296	40		
59297	41		
59298	42	36,36	44,00
59299	43		
59341	44		
59342	45		



EQUIPOS DE PROTECCIÓN



URBAN

El más vendido, transpirable y resistente al agua, tejido microfibra, plantilla Q-Flex antiperforación no metálica y antiestática. Puntera de aluminio, resiste hasta 200 Julios, suela Air Tubeless patentada que proporciona 52% + Aislamiento Térmico, descarga electrostática. S3/SRC/ESD.

Ref.	Talla	PVP s/ IVA €	PVP c/ IVA €
59373	38		
59275	39		
59276	40		
59277	41		
59278	42	70,21	84,95
59279	43		
59333	44		
59334	45		



POWER

Transpirable y resistente al agua, tejido microfibra, Plantilla Q-Flex antiperforación no metálica y antiestática. Puntera de aluminio, resiste hasta 200 Julios, suela Air Tubeless patentada que proporciona 52% + Aislamiento térmico y relaja zona lumbar, Descarga electrostática. S3/SRC/ESD.

Ref.	Talla	PVP s/ IVA €	PVP c/ IVA €
59285	39		
59286	40		
59287	41		
59288	42	74,30	89,90
59289	43		
59337	44		
59338	45		



ZAPATO SEIA

3D El más económico, ante resistente al agua y muy duradero. Transpirable. Plantilla antiperforación no metálica y antiestática. Suela PU BICAPA cómoda y de gran agarre, Puntera de Carbono ultraligera, resiste hasta 200 julios. SP1/SRC

Ref.	Talla	PVP s/ IVA €	PVP c/ IVA €
59351	36		
59352	37		
59353	38		
59354	39		
59355	40		
59356	41	34,71	42,00
59357	42		
59358	43		
59359	44		
59360	45		



TREK

La PROFESIONAL, membrana SYMPATEX transpirable e impermeable. Cuero PERWANGER, plantilla acero antiperforación, puntera de Carbono, resiste hasta 200 Julios, suela fusión PU + Nitrilo, Refuerzo en puntera, antideslizante, excelente agarre, flexible y cómoda. S3/SRC/WR/HRO.

Ref.	Talla	PVP s/ IVA €	PVP c/ IVA €
59290	39		
59291	40		
59292	41		
59293	42		
59294	43	82,56	99,90
59339	44		
59340	45		
59372	46		



LUMBER JACK

La ANTI CORTE CLASE 2, SYMPATEX membrana transpirable e impermeable. Cuero PERWANGER, Plantilla acero antiperforación. Puntera de Acero, suela SKOVSON Caucho Nitrilo, antideslizante, excelente agarre, flexible y cómoda. S3/SRC/WR/HRO/CLASS 2 (24 ms).

Ref.	Talla	PVP s/ IVA €	PVP c/ IVA €
59310	39		
59311	40		
59312	41		
59313	42		
59314	43	158,60	191,91
59347	44		
59348	45		
59315	46		



BEJA

Transpirable y resistente al agua, gasolina y aceites, Tejido cuero anilina, plantilla Q-Flex antiperforación no metálica y antiestática. Puntera de carbono, resiste hasta 200 julios, suela fusión PU + Nitrilo. Refuerzo en puntera. S3/SRC

Ref.	Talla	PVP s/ IVA €	PVP c/ IVA €
59405	38		
59300	39		
59301	40		
59302	41		
59303	42	42,98	52,00
59304	43		
59343	44		
59344	45		



CALCETÍN COOL ACTIVE

Antiéstáticos, talón reforzado para mayor duración y absorción de impactos, protege contra ampollas, algodón en parte superior para ventilación extra. 64% Coolmax 35% Poliamida 1% Elastano.

Ref.	Talla	PVP s/ IVA €	PVP c/ IVA €
59315	39 / 42	6,49	7,85
59316	43 / 46		



CALCETÍN PRO ENERGY (PACK 3 UDS.)

Duración extrema, puntera y talón reforzado para mayor duración y absorción de impactos, algodón regenerado con poliamida, muy flexibles, secado rápido. 60% Algodón regenerado y 36% Poliamida 4% Elastano.

Ref.	Talla	PVP s/ IVA €	PVP c/ IVA €
59317	39 / 42	6,09	7,37
59318	43 / 46		



PLANTILLA BIORELAX

3D AIR FLOW Transpirable y flexible, Nobuck Vegan tejido resistente a la perforación, Puntera de aluminio, resiste hasta 200 Julios, suela PU+PU+SMOOSH, Descarga electrostática S3/SRC/ESD.

Ref.	Talla	PVP s/ IVA €	PVP c/ IVA €
59323	35 / 41	6,02	7,28
59324	42 / 48		



CHAQUETA DESBROCE PROTECCIÓN VELUTINAS

- Capucha con cremallera 360°
- Permite casco con auriculares (compatible con casco Benza y Husqvarna)
- Tejido CORDURA, resistente para desbroce
- Máximo hermetismo:
 1. doble cierre con cremallera y velcro.
 2. cierre interno de cintura.
 3. Puños elásticos con sujeción
- Rejilla espalda transpirable 3D
- Porta adrenalina
- Servicio post venta para reparaciones
- Conformidad UE 2016 /425 Marcado CEE



EXCLUSIVO BENZA



Rejilla espalda transpirable 3D



Máxima seguridad:
· Doble cierre con cremallera y velcro
· Cierre interno de cintura

Ref.	PVP s/ IVA €	PVP c/ IVA €
59413 · Talla S		
59414 · Talla M		
59415 · Talla L	409,09	495,00
59416 · Talla XL		

GUANTE INTERIOR KEVLAR T-8

PVC doble capa, con soporte de algodón sin costuras y fibra para-aramida (Kevlar®), manguito de CORDURA con cierre elástico. Resistencia a la abrasión. Estanqueidad total según EN 374-2:2014.



Ref.	PVP s/ IVA €	PVP c/ IVA €
59417 (T8)		
59418 (T9)	37,19	45,00
59419 (T10)		



ARNÉS BÁSICO

Arnés sencillo para desbrozadoras. Con apoyo lateral móvil que reduce el movimiento y disminuye el esfuerzo de la espalda del usuario.

Ref.	PVP s/ IVA €	PVP c/ IVA €
59005	6,32	7,65



ARNÉS ESTÁNDAR

Arnés estándar que distribuye el peso entre espalda, pecho y hombros. Con apoyo lateral que facilita el movimiento y minimiza el esfuerzo de la espalda del operario.

Ref.	PVP s/ IVA €	PVP c/ IVA €
59004	15,66	18,95



ARNÉS PROFESIONAL

Arnés Profesional para desbrozadoras. Distribuye el peso en 4 puntos: cintura, hombros, espalda y pecho. Refuerzo dorsal ventilado que corrige la postura del usuario, a la vez que aporta una ventilación extra y peso aligerado. Su cierre de cintura actúa como una faja lumbar. Protector lateral con sistema rápido de desenganche de seguridad.

Ref.	PVP s/ IVA €	PVP c/ IVA €
59202	28,51	34,50



EXOESQUELETOS



ARNÉS HAPO SD

- Ultraligero: 860 gr
- Asistencia hasta 10 kg
- Reduce tensión lumbar, protege discos intervertebrales
- Apto para mujeres y hombres

Ref.	Talla	PVP s/ IVA €	PVP c/ IVA €
59014	S1		
59015	S2	1.776,86	2.150,00
59016	S3		



ARNÉS HAPO 2

- Ligero: 1,1 kg
- Asistencia hasta 14 kg
- Reduce tensión lumbar, protege discos intervertebrales
- Apto para mujeres y hombres

Ref.	Talla	PVP s/ IVA €	PVP c/ IVA €
59017	S1		
59018	S2	2.000,00	2.420,00



ARNÉS HAPO FRONT

- Ligero: 1,3 kg
- Asistencia hasta 6 kg
- Reduce tensión en extremidades superiores, hombros y codos
- Apto para mujeres y hombres
- Talla única, múltiples ajustes

Ref.	Talla	PVP s/ IVA €	PVP c/ IVA €
59019	S1	2.479,34	3.000,00



ARNÉS HAPO UP

- Ligero: 1,6 kg
- Reduce tensión en extremidades superiores y hombros para trabajos por encima de los hombros
- Apto para mujeres y hombres

Ref.	Talla	PVP s/ IVA €	PVP c/ IVA €
59023	S1	3.500,00	4.235,00



ARNÉS HAPO CS

- Ultraligero 850 gr
- Especial adaptado a mujer
- Asistencia hasta 11 kg
- Reduce tensión lumbar, protege discos intervertebrales
- Especial Auxiliares de personas con movilidad reducida
- Dos colores: Blanco o Negro

Negro	Talla	PVP s/ IVA €	PVP c/ IVA €
59028	S1 (72-89) 150-160	1.942,15	2.350,00
59029	S2 (89-106) 165-180		
Blanco	Talla	PVP s/ IVA €	PVP c/ IVA €
59030	S1 (72-89) 150-160	2.107,44	2.550,00
59031	S2 (89-106) 165-180		



HAPO NECK

- Ultraligero 300 gr
- Asistencia hasta 2 kg
- Reduce y alivia tensiones cervicales
- Apto para mujeres y hombres
- Talla única, ajustable al cuerpo

Ref.	Talla	PVP s/ IVA €	PVP c/ IVA €
59024	S1	533,06	645,00



ACEITE Y BIDONES



ACEITE 2T 100% SINTÉTICO

Aceite 100% Sintético para motores de 2 tiempos, que reduce la emisión de humos, facilita el arranque, protege los pistones, bujías y escapes. Alta propiedad detergente, de viscosidad y lubricación. Color azulado. JASO FD, API TC, TISI, ISO-L-EGD

Ref.	PVP s/ IVA €	PVP c/ IVA €
59239 tubo 0,125L	1,61	1,95
59240 envase 1L c/dosificador	10,70	12,95
59241 envase 5L	38,02	46,00
59242 envase 200 L	586,78	710,00



ACEITE CADENA BENZA (5 LITROS)

Aceite lubricante especial para cadena de Motosierra. Uso para la lubricación de cadenas y espadines de motosierras manejadas a mano. Reduce el desgaste en el equipo de corte y protege la cadena y el espadín contra la corrosión. Dispone de buenas cualidades de adhesión, de recubrimiento y barrido. Evita la formación de resinas.

Ref.	PVP s/ IVA €	PVP c/ IVA €
59238	16,82	20,35



BIDÓN 5 LITROS

Bidón de polietileno con capacidad para 5 litros, reforzado de alta densidad y equipado con tubo flexible. Homologado de acuerdo con la directiva europea 2008/68/EC y la normativa ADR.

Ref.	PVP s/ IVA €	PVP c/ IVA €
5699705P (240 uds)	8,22	9,95



SPRAY MULTIUSOS 10 EN 1

Spray Multiusos 10 en 1. Envase de 400 ml. Desbloquea, protege, limpia, lubrica, penetra, desengrasa, disuelve óxido, impermeabiliza, anti-gripante, desplaza la humedad.

Ref.	Uds	PVP s/ IVA €	PVP c/ IVA €
367938		6,07	7,34



SPRAY ISOPROPÍLICO 90° - 400 ML

Superficies anti COVID-19. Incoloro, de evaporación rápida y sin residuos. Perfecto para uso profesional y desinfección de múltiples superficies. Adecuado también para la higiene de manos.

Ref.	Uds	PVP s/ IVA €	PVP c/ IVA €
367965		7,64	9,24



SPRAY BENZA PRO 400 ML

Aerosol para limpieza y mantenimiento de contactos eléctricos, electromagnéticos y electrónicos. Diluye instantáneamente la humedad y limpia superficies con grasa, cera o cola. No ataca los materiales plásticos.

Ref.	Uds	PVP s/ IVA €	PVP c/ IVA €
59245		4,95	5,99



SULFACLEAN 5L LIMPIADOR AGRÍCOLA

Diseñado para limpiar maquinaria agrícola, pulverizadores, sulfatadoras y aperos. Concentrado ácido para todo tipo de suciedad de origen mineral. Producto profesional de alto rendimiento, hace poca espuma y tan solo se necesita una pequeña dosis diluida en agua.

Ref.	Uds/pedido	PVP s/ IVA €	PVP c/ IVA €
59429		26,45	32,00



DESOXIDANTE ALTO RENDIMIENTO 5L

Desoxida y elimina la cal. Crea una película microscópica que impide la oxidación. Potente efecto anti cal. Uso para múltiples superficies. Proporciona unos acabados perfectos.

Ref.	Uds/pedido	PVP s/ IVA €	PVP c/ IVA €
59396	4	34,71	42,00



LIMPIADOR DESENGRASANTE PARA SUELOS DE TALLER 5KG

Potente limpiador, disuelve aceites, grasas y residuos orgánicos. Elevado poder detergente y disolvente. Baja generación de espuma. Uso profesional y polivalente.

Ref.	Uds/pedido	PVP s/ IVA €	PVP c/ IVA €
59398	4	12,40	15,00



LIMPIADOR DE MOTORES 5KG

Producto alcalino muy concentrado. Máximo poder solvente, emulsionante y humectante. Gran poder penetrante, secado rápido. No corroe el metal ni ataca otros materiales.

Ref.	Uds/pedido	PVP s/ IVA €	PVP c/ IVA €
59399	4	21,49	26,00



GEL DE MANOS MECÁNICOS BZ-10 5KG

Gel específico para manos muy engrasadas. Eficaz contra grasa, resina, pintura, adhesivos y colas. Alta concentración de tensioactivos. Aspecto cremoso, no agresivo para manos. No contiene disolventes ni abrasivos. Uso profesional.

Ref.	Uds/pedido	PVP s/ IVA €	PVP c/ IVA €
59400	4	29,34	35,50



GEL MANOS BZ-10 C/DOSIFICADOR 1L

Gel específico para manos muy engrasadas. Eficaz contra grasa, resina, pintura, adhesivos y colas. Alta concentración de tensioactivos. Aspecto cremoso, no agresivo para manos. No contiene disolventes ni abrasivos. Uso profesional.

Ref.	Uds/pedido	PVP s/ IVA €	PVP c/ IVA €
59401	15	7,44	9,00



PAST-2 PASTA LAVAMANOS BLANCA 4KG

Pasta específica para manos muy engrasadas. Eficaz contra grasa, resina, pintura, adhesivos y colas. Con tensioactivos de uso cosmético. Aspecto cremoso, no agresivo para manos. Uso profesional.

Ref.	Uds	PVP s/ IVA €	PVP c/ IVA €
59403	4	26,45	32,00



DOSIFICADOR PARA QUÍMICOS

Práctico tapón dosificador adaptado para usar con las garrafas de 5L.

Ref.	Uds	PVP s/ IVA €	PVP c/ IVA €
59402	10	2,27	2,75



SPRAY BENZA PRO 1L

Spray para dosificación de productos químicos. Botella HDPE. Boquilla regulable dependiendo de la necesidad de aplicación.

Ref.	Uds	PVP s/ IVA €	PVP c/ IVA €
59404	12	2,89	3,50



SPRAY ABRILLANTADOR BZ-INOX 750ML

Elevado poder abrillantador. Devuelve el aspecto como nuevo. Para acero y todo tipo de superficies. Una vez seco proporciona una capa protectora, especial invierno. Uso profesional, 750 ml.

Ref.	Uds	PVP s/ IVA €	PVP c/ IVA €
59397	6	9,09	11,00





SECO





RECOGIDA DESTACABLE



Túnel recogida aerodinámico y cuchillas de recogida altamente eficaces.

CESTA RECOLECCIÓN 300L

Con una cómoda palanca de vaciado.

ROBUSTEZ Y DURABILIDAD

Diseño equilibrado y correas de gran calidad que dan un rendimiento impecable.



MÁXIMO CONTROL Y COMODIDAD

Posición de conducción alta y volante ajustable en altura.



MOTOR POTENTE

Loncin 16 HP



TRANSMISIÓN HIDROSTÁTICA

Hydro Gear T2

SECO Challenge

Motor de Gasolina	Loncin LC1P92F
	Monocilíndrico de 452 cc
	Arranque eléctrico con batería de 12V 28Ah
	Potencia máxima 16 HP (12 kW)
	Refrigerado por aire
Capacidad combustible	8 litros
Transmisión	Hydro Gear T2
	Transmisión hidrostática
	NO Incluye bloqueo diferencial
Embrague Cuchillas	Embrague P.T.O. electromagnético
Plato de corte	2 Rotores con cuchillas de recogida
Recogedor	Capacidad recolectora de cesta 300 l
Rango altura de corte	30 - 90 mm (6 posiciones). Altura de cuchillas en posición transporte= 95 mm
Neumáticos	Delanteros 15 x 6,00-6 2 PLY / Traseros 18 x 8,50-8 2 PLY
Velocidad	De 0 a 9 Km/h con variación continua y marcha atrás de 0 a 6 Km/h
Unidad de corte	92 cm
Dimensiones (L x An x Alt)	2445 x 950 x 1120 mm
Peso	216 kg
PRECIO	sin IVA 3.304,96 €
	con IVA 3.999,00 €

Accesorio opcional - Juego de cuchillas de recogida (recomendable)

PRECIO POR UNIDAD	sin IVA Consultar
	con IVA Consultar

Equipamiento de serie	Halógenos 20W Aviso de cesta llena auditivo y desconexión automática Asiento estándar Palanca vaciado de cesta cómoda Cuentahoras Cuchillas de recogida (accesorio opcional)
-----------------------	---



RECOGIDA DESTACABLE



Túnel recogida aerodinámico y cuchillas de recogida altamente eficaces.

CESTA RECOLECCIÓN 300L

Con una cómoda palanca de vaciado.

ROBUSTEZ Y DURABILIDAD

Diseño equilibrado y correas de gran calidad que dan un rendimiento impecable.



MÁXIMO CONTROL Y COMODIDAD

Posición de conducción alta y volante ajustable en altura.



MOTOR POTENTE

Loncin 22 HP



TRANSMISIÓN HIDROSTÁTICA

Hydro Gear T2A

SECO Challenge

Motor de Gasolina	Loncin LC2P77F Cilindrada de 708 cc - 2 cilindros en V Arranque eléctrico con batería de 12V 28Ah Potencia máxima 22 HP (16 kW) Refrigerado por aire
Capacidad combustible	8 litros
Transmisión	Hydro Gear T2A Transmisión hidrostática NO Incluye bloqueo diferencial
Embrague Cuchillas	Embrague P.T.O. electromagnético
Plato de corte	2 Rotores con cuchillas de recogida
Recogedor	Capacidad recolectora de cesta 300 l
Rango altura de corte	25 - 80 mm (6 posiciones). Altura de cuchillas en posición transporte= 95 mm
Neumáticos	Delantevros 15 x 6,00-6 2 PLY / Traseros 18 x 8,50-8 2 PLY
Velocidad	De 0 a 9 Km/h con variación continua y marcha atrás de 0 a 6 Km/h
Unidad de corte	102 cm
Dimensiones (L x An x Alt)	2480 x 1060 x 1120 mm
Peso	260 kg
PRECIO	sin IVA 4.379,34 € con IVA 5.299,00 €

Accesorio opcional - Juego de cuchillas de recogida (recomendable)

PRECIO POR UNIDAD	sin IVA Consultar
	con IVA Consultar

Equipamiento de serie

Halógenos 20W + Nuevo diseño LEDs
Aviso de cesta llena auditivo y desconexión automática
Asiento estándar
Palanca vaciado de cesta cómoda
Cuentahoras
Cuchillas de recogida (accesorio opcional)



TRACTOR Starjet Basic 102

RECOGIDA DESTACABLE



Túnel recogida aerodinámico y cuchillas de recogida altamente eficaces.

CESTA RECOLECCIÓN 320L

Con una cómoda palanca de vaciado.



ROBUSTEZ Y DURABILIDAD

Diseño equilibrado y correas de gran calidad que dan un rendimiento impecable.



ERGONOMÍA

Mejor posición ergonómica para el usuario que goza de mayor confort en la zona de los pies y mejor visibilidad.



MOTOR POTENTE

Loncin 16 HP



TRANSMISIÓN HIDROSTÁTICA

Tuff Torq K46

SECO Starjet Basic

Motor de Gasolina	Loncin LC1P92F
	Monocilíndrico de 452 cc
	Arranque eléctrico con batería de 12V 28Ah
	Potencia máxima 16 HP (12 kW)
	Refrigerado por aire
Capacidad combustible	12 litros con indicador de nivel
Transmisión	Tuff Torq K46
	Con palanca by-pass que permite mover el vehículo sin estar encendido
	NO Incluye bloqueo diferencial
Embrague Cuchillas	Embrague P.T.O. electromagnético
Plato de corte	2 Rotores con cuchillas de recogida
Recogedor	Capacidad recolectora de cesta 320 l
Rango altura de corte	25 - 80 mm (7 posiciones). Altura de cuchillas en posición transporte= 95 mm
Neumáticos	Delanteros 16 x 6,50-8 con dibujo en V / Traseros 20 x 10,00-8 con dibujo en V
Velocidad	De 0 a 9 Km/h con variación continua y marcha atrás de 0 a 6 Km/h
Unidad de corte	102 cm
Dimensiones (L x An x Alt)	2480 x 1060 x 1160 mm
Peso	276 kg
PRECIO	sin IVA 4.131,40 €
	con IVA 4.999,00 €

Equipamiento de serie

Nuevo diseño de luces LED 10W 3200 lm
 Aviso de cesta llena auditivo y desconexión automática
 Asiento estándar
 Palanca vaciado de cesta cómoda
 Asiento estándar sin reposabrazos
 Cuentahoras
 Memoria posición de corte
 1 juego de cuchillas de recogida (2 uds)

TRACTOR Starjet Exclusive 102



RECOGIDA DESTACABLE

Túnel de recogida aerodinámico y cuchillas de recogida altamente eficaces.



NUEVO DISEÑO DE CESTA 380L

Más resistente y manejable.

ROBUSTEZ Y DURABILIDAD

Diseño equilibrado y correas de gran calidad que dan un rendimiento impecable.



MÁXIMO CONTROL Y COMODIDAD

Posición de conducción alta y volante ajustable en altura.



MOTOR POTENTE

Kawasaki 18 HP



TRANSMISIÓN HIDROSTÁTICA

Tuff Torq K62M



SECO Starjet Exclusive

Motor de Gasolina	Kawasaki FS600V Cilindrada de 603 cc - 2 cilindros en V Arranque eléctrico con batería de 12V 32Ah Potencia máxima 18 HP (13,5 kW) Refrigerado por aire
Capacidad combustible	12 litros con indicador de nivel
Transmisión	Tuff Torq K62M Transmisión hidrostática Con palanca by-pass que permite mover el vehículo sin estar encendido Incluye bloqueo diferencial
Embrague Cuchillas	Embrague P.T.O. electromagnético
Plato de corte	2 Rotores con cuchillas de recogida
Recogedor	Capacidad recolectora de cesta 380 l
Rango altura de corte	25 - 80 mm (7 posiciones). Altura de cuchillas en posición transporte= 95 mm
Neumáticos	Delanteros 16 x 6,50-8 con dibujo en V / Traseros 20 x 10,00-8 con dibujo en V
Velocidad	De 0 a 9 Km/h con variación continua y marcha atrás de 0 a 6 Km/h
Unidad de corte	102 cm
Dimensiones (L x An x Alt)	2580 x 1060 x 1250 mm
Peso	278 kg
PRECIO	sin IVA 5.784,30 € con IVA 6.999,00 €

Equipamiento de serie

Aviso de cesta llena auditivo y desconexión automática
Asiento confort con reposabrazos
Palanca vaciado de cesta cómoda
Cuentahoras y control de cruceo
Memoria posición de corte
Toma de 12V (para poder cargar el móvil u otro dispositivo)
Cepillo protector en palanca regulación de altura
1 juego de cuchillas de recogida (2 uds)



TRACTOR Starjet Exclusive VK400 PRO

RECOGIDA DESTACABLE

Túnel recogida aerodinámico y cuchillas de recogida altamente eficaces.

CESTA RECOLECCIÓN 400L

Con sistema hidráulico para descarga en altura (hasta 1,9 m).

ROBUSTEZ Y DURABILIDAD

Con kit de refuerzo, que incluye muchos componente de calidad superior.



MÁXIMO CONTROL Y COMODIDAD

Posición de conducción alta y volante ajustable en altura.

MOTOR POTENTE

Kawasaki 18 HP

TRANSMISIÓN HIDROSTÁTICA

Tuff Torq K664E

SECO Starjet Exclusive VK400 PRO

Motor de Gasolina	Kawasaki FS600V
	Cilindrada 603 cc - 2 cilindros en V
	Arranque eléctrico con batería de 12V 32Ah
	Potencia máxima 18 HP (13,5 kW)
	Refrigerado por aire
Capacidad combustible	12 litros con indicador de nivel
Transmisión	Tuff Torq K664E
	Con palanca by-pass que permite mover el vehículo sin estar encendido
	Incluye bloqueo diferencial
Embrague Cuchillas	Embrague P.T.O. electromagnético
Plato de corte	2 Rotores con cuchillas de recogida
Recogedor	Capacidad recolectora de cesta 400 l con elevación hidráulica hasta 1,90 m
Rango altura de corte	25 - 80 mm (7 posiciones). Altura de cuchillas en posición transporte= 95 mm
Neumáticos	Delanteros 16 x 6,50-8 con dibujo en V / Traseros 20 x 10,00-8 con dibujo en V
Velocidad	De 0 a 9 Km/h con variación continua y marcha atrás de 0 a 6 Km/h
Unidad de corte	102 cm
Dimensiones (L x An x Alt)	2700 x 1060 x 1432 mm
Peso	400 kg
PRECIO	sin IVA 10.495,04 €
	con IVA 12.699,00 €

Equipamiento de serie	<p>Aviso de cesta llena auditivo y desconexión automática</p> <p>Asiento confort con reposabrazos</p> <p>Palanca vaciado de cesta cómoda</p> <p>Cuentahoras y control de crucero</p> <p>Memoria posición de corte</p> <p>Toma de 12V (para poder cargar el móvil u otro dispositivo)</p> <p>Cepillo protector en palanca regulación de altura</p> <p>Display indicadores (batería, frenos, combustible, cuchillas acondicionadas, aceite)</p> <p>Contrapeso frontal</p> <p>1 juego de cuchillas de recogida (2 uds)</p>
-----------------------	---

Kit de refuerzo de serie	<ol style="list-style-type: none"> 1. Barras protectoras en la unidad de corte (frontal y lateral) 2. Correa de transmisión OPTIBELT VB 77AI (vida útil 100% superior) 3. Correa dentada unidad de corte CONTITECH 20 DS8M 1760 (vida útil 30% superior) 4. Solenoide TROMBETTA superior con IP67 5. Rodamientos unidad corte reforzados 6. Anclaje de cuchillas reforzado 7. Rodamiento de ruedas reforzado 8. Poleas superiores con rodamientos reemplazables
--------------------------	---

TRACTOR Profesional MP122 D



BENZA®

SECO

ECOTECH
T T A L I A

FORAT®

CARAVAGGI

VACIADO DESTACABLE
Con un vaciado Hidráulico-Eléctrico muy cómodo.



CESTA DE RECOLECCIÓN 600L
Con una elevación del recogedor de 1990 mm.

ROBUSTEZ Y DURABILIDAD

Equipado con 2 rotores programados por transmisión angular. Ancho de corte de 12 cm.



MÁXIMO CONTROL Y COMODIDAD
Posición de conducción alta.



POTENTE MOTOR DIÉSEL
Kubota D902



TRANSMISIÓN HIDROSTÁTICA
Tuff Torq K62M



SECO MP 122D

Motor Diésel	Kubota D902	
	898 cc de 3 cilindros	
	Potencia máxima 23 HP (17 kW)	
	3000 r.p.m. / 55 Par máx.	
Capacidad combustible	24 litros con nivel visual transparente	
Transmisión	Hidroestática - 2 motores en ruedas traseras con bloqueo diferencial	
Embrague Cuchillas	Embrague electromagnético	
Plato de corte	2 Rotores programados por transmisiones angulares, correa de transmisión-cardán	
Recogedor	Capacidad recolectora de cesta 600 l	
Rango altura de corte	Altura de elevación del recogedor 1990 mm	
Neumáticos	Delanteros 18 x 6,5 / Traseros 23 x 10,50	
Velocidad	20 Km/h	
Unidad de corte	122 cm	
Dimensiones (L x An x Alt)	3038 x 1285 x 1950 mm	
Peso	680 kg	
PRECIO	sin IVA	22.313,22 €
	con IVA	26.999,00 €
Equipamiento de serie	Arco antivuelco con homologación ROPS Posición volante ajustable Display informativo (cuentahoras, velocidad, batería, alerta aceite, etc) Suelo metálico reforzado con superficie antideslizante Asiento confort ajustable con reposabrazos Guantero y dos portabotellas (1,5 L) Toma de 12V (para poder cargar el móvil u otros dispositivos) Control de cesta con pulsadores eléctricos cómodos para conductor Cesta se puede abrir para descargar a cualquier altura	
Kit de refuerzo de serie	1. Barras protectoras en la unidad de corte (frontal y lateral) 2. Correa de transmisión OPTIBELT VB 77A1 (vida útil 100% superior) 3. Correa dentada unidad corte CONTITECH 20 DS8M 1760 (vida útil 30% superior) 4. Solenoide TROMBETTA superior con IP67 5. Rodamientos unidad corte reforzados 6. Anclaje de cuchillas reforzado 7. Rodamiento de ruedas reforzado 8. Poleas superiores con rodamientos reemplazables	
Kit para vías municipales (Ref.: S532986022273)		
PRECIO POR UNIDAD	sin IVA	990,91 €
	con IVA	1.199,00 €



DESBROZADORA Crossjet 2WD

PROTECCIÓN
Arco anti-vuelco alto.



MÁXIMO CONTROL Y COMODIDAD

Posición de conducción ergonómica en asiento confort y volante con pomo para giro rápido.



CON BLOQUEO DIFERENCIAL
Transmisión Tuff Torq K62M



MOTOR POTENTE
Loncin 22 HP



SUBE PENDIENTES
Hasta de 22° fácilmente gracias a su bajo centro de gravedad, buena tracción y potente motor.



SECO Crossjet 2WD

Motor de Gasolina	Loncin LC2P77F Cilindrada de 708 cc - 2 cilindros en V Arranque eléctrico con batería de 12V 24 Ah / 32Ah Potencia máxima 22 HP (16,5 kW) Refrigerado por aire
Capacidad combustible	19 litros con indicador de nivel
Transmisión	Tuff Torq K62M Transmisión hidrostática con tracción integral 4x2 Con palanca by-pass que permite mover el vehículo sin estar encendido Incluye bloqueo diferencial accionado mediante palanca
Embrague Cuchillas	Embrague P.T.O. electromagnético
Plato de corte	Con descarga posterior (lateral opcional) 1 Rotor con 2 cuchillas rotantes en los extremos
Rango altura de corte	50 - 100 mm (5 posiciones). Altura de cuchillas en posición transporte= 120 mm
Neumáticos	Delanteros 16 x 6,00-8 con dibujo en V / Traseros 20 x 10,00-8 con dibujo en V
Velocidad	De 0 a 9 Km/h con variación continua y marcha atrás de 0 a 5 Km/h
Unidad de corte	92 cm
Dimensiones (L x An x Alt)	2310 x 1030 x 1540 mm
Peso	331 kg
PRECIO	sin IVA 7.437,19 €
	con IVA 8.999,00 €

Equipamiento de serie

Arco anti-vuelco
Halógenos 20W y luces LED
Asiento confort
Cuentahoras y control de cruceo mecánico
Volante con pomo para giro rápido

DESBROZADORA Crossjet 4WD



SECO Crossjet 4WD

Motor de Gasolina	Loncin LC2P77F Cilindrada de 708 cc - 2 cilindros en V Arranque eléctrico con batería de 12V 24 Ah / 32Ah Potencia máxima 22 HP (16,5 kW) Refrigerado por aire
Capacidad combustible	19 litros con indicador de nivel
Transmisión	Tuff Torq K664 Transmisión hidrostática con tracción integral 4x4 Con palanca by-pass que permite mover el vehículo sin estar encendido Incluye bloqueo diferencial accionado mediante palanca
Embrague Cuchillas	Embrague P.T.O. electromagnético
Plato de corte	Con descarga posterior (lateral opcional) 1 Rotor con 2 cuchillas rotantes en los extremos
Rango altura de corte	50 - 100 mm (5 posiciones). Altura de cuchillas en posición transporte= 120 mm
Neumáticos	Delanteros 16 x 6,50-8 con dibujo en V / Traseros 20 x 10,00-8 con dibujo en V
Velocidad	De 0 a 9 Km/h con variación continua y marcha atrás de 0 a 5 Km/h
Unidad de corte	92 cm
Dimensiones (L x An x Alt)	2190 x 1030 x 1535 mm
Peso	330 kg
PRECIO	sin IVA 10.742,98 € con IVA 12.999,00 €

Equipamiento de serie

- Arco anti-vuelco
- Luces LED y luces diurnas LED
- Asiento confort
- Cuentahoras y control de cruceo mecánico
- Volante con pomo para giro rápido



DESBROZADORA Goliath

PROTECCIÓN

Arco anti-vuelco plegable con homologación ROPS.



MÁXIMO CONTROL Y COMODIDAD

Posición de conducción ergonómica con reposabrazos, volante con pomo, display de indicadores completo.



MOTOR POTENTE

Kawasaki 26 HP



ENFRIADOR DE ACEITE

Permite trabajar continuamente en condiciones ambientales extremas con total garantía.



TRANSMISIÓN 4X4 CON BLOQUEO DIFERENCIAL

Transmisión Tuff Torq K664 4x4 con bloqueo diferencial.



SUBE PENDIENTES

Hasta de 22º fácilmente gracias a su bajo centro de gravedad, buena tracción y potente motor.



SECO Goliath

Motor de Gasolina	Kawasaki FS730V
	Cilindrada de 726 cc - 2 cilindros en V
	Arranque eléctrico con batería de 12V 32Ah
	Potencia máxima 26 HP (19,5 kW)
	Refrigerado por aire
Capacidad combustible	16 litros con indicador de nivel
Transmisión	Tuff Torq K664
	Transmisión hidrostática con tracción integral 4x4
	Con palanca by-pass que permite mover el vehículo sin estar encendido
	Incluye bloqueo diferencial accionado mediante palanca
Embrague Cuchillas	Embrague P.T.O. electromagnético
Plato de corte	Con descarga lateral / posterior
	1 Rotor con 2 cuchillas rotantes en los extremos, que son reversibles
Rango altura de corte	50 - 135 mm (5 posiciones). Altura de cuchillas en posición transporte= 168 mm
Neumáticos	Delanteros 16 x 6,50-8 con dibujo en V / Traseros 20 x 10,00-8 con dibujo en V
Velocidad	De 0 a 9,5 Km/h con variación continua y marcha atrás de 0 a 6 Km/h
Unidad de corte	92 cm
Dimensiones (L x An x Alt)	2350 x 1160 x 1740 mm
Peso	398 kg
PRECIO	sin IVA 13.222,31 €
	con IVA 15.999,00 €

Equipamiento de serie

Arco anti-vuelco plegable con indicador de desnivel y homologación ROPS
 Halógenos 20W y luces LED
 Asiento confort con reposabrazos
 Toma de 12V (para poder cargar el móvil u otro dispositivo)
 Cinturón de seguridad
 Cuentahoras y control de crucero
 Display indicadores (batería, frenos, combustible, cuchillas accionadas, aceite y control crucero)
 Volante con pomo para giro rápido

Plataforma de corte

		Ref.: S532986015973 · 92 cm	Ref.: S532986015963 · 110 cm	Ref.: S532986017123 · 132 cm
PRECIO POR UNIDAD	sin IVA	1.015,70 €	1.321,49 €	1.900,00 €
	con IVA	1.229,00 €	1.599,00 €	2.299,00 €

ECOTECH ITALIA





	DCS 60	DCS 60 Traction
Ref.	33020	33021
Motor	Honda GCV 200	Honda GCV 200
Desplazamiento	200 cc	200 cc
Combustible	Gasolina verde	Gasolina verde
Puesta en marcha	Arranque manual con cuerda automática	Arranque manual con cuerda automática
Transmisión	-	Accionamiento: Correa y automático
Engranajes	-	1
Velocidad	-	1,6 km/h
Altura de corte	30 - 45 - 60 mm	30 - 45 - 60 mm
Ancho de corte	Máximo 600 mm	Máximo 600 mm
Ruedas	16" de goma	13" de neumáticos
Carro	600 mm	580 mm
Ruido	98 dB	98 dB
Peso en seco	33 kg	38 kg
PVP	sin IVA	1.321,49 €
	con IVA	1.599,00 €
PVP	sin IVA	1.817,36 €
	con IVA	2.199,00 €



	BT 60	TRT 60 Pro
Ref.	33027	33057
Motor	Honda GCV 200	Honda GXV 160
Desplazamiento	200 cc	160 cc
Combustible	Gasolina verde	Gasolina verde
Puesta en marcha	Arranque manual con cuerda automática	Arranque manual con cuerda automática
Transmisión	Accionamiento: Correa y automático	Accionamiento: Correa y automático
Engranajes	1	3
Velocidad	1,6 km/h	1,5 - 1,9 - 3 km/h
Altura de corte	30 - 45 - 60 mm	De 20 a 100 mm
Ancho de corte	20 cm fuera rueda derecha	20 cm fuera rueda derecha
Ruedas	13" de neumático	13" de neumático
Carro	580 mm	500 mm
Ruido	98 dB	96 dB
Peso en seco	38 kg	50 kg
PVP	sin IVA	1.900,00 €
	con IVA	2.299,00 €
PVP	sin IVA	2.809,09 €
	con IVA	3.399,00 €

ACCESORIOS OPCIONALES · DCS 60, DCS 60 TRACTION Y BT 60



Nylon extrafuerte, 20 pzas. Ref. 19117

PVP c/ IVA 47,00 € PVP s/ IVA 38,84 €



Nylon extrafuerte, 50 pzas. Ref. 19118

PVP c/ IVA 68,00 € PVP s/ IVA 56,20 €



Cabezal de doble corte. Ref. 19116

PVP c/ IVA 62,00 € PVP s/ IVA 51,24 €



Ruedas metálicas dentadas de 13". Ref. 19121

PVP c/ IVA 289,00 € PVP s/ IVA 238,84 €

ACCESORIOS OPCIONALES · TRT 60 PRO



Cuchillas de acero templado, 4 pzas. Ref. 19122

PVP c/ IVA 112,00 €
PVP s/ IVA 92,56 €



Cuchillas de acero templado, 8 pzas. Ref. 19123

PVP c/ IVA 169,00 €
PVP s/ IVA 139,67 €



Ruedas metálicas dentadas de 13". Ref. 19121

PVP c/ IVA 289,00 €
PVP s/ IVA 238,84 €

SERIE 60 SWING



Desbrozadora oscilante para pendientes equipada con el original sistema de motor oscilante patentado SWING SYSTEM de 7 posiciones. Cuenta con transmisión mecánica en baño de aceite y variador de velocidad para ajustar el avance de la máquina en todas las condiciones de trabajo.

Desbrozadora oscilante para pendientes equipada con el original sistema de motor oscilante patentado SWING SYSTEM de 7 posiciones. Con transmisión mecánica en baño de aceite y variador de velocidad para ajustar el avance de la máquina en todas las condiciones de trabajo, cuenta además con cuchillas flotantes para trabajar incluso en presencia de obstáculos.

SERIE 60 SWING

	DCS 60 Swing Top	TRT 60 Swing
Ref.	33053G	33054G
Motor	Honda GXV 160	Honda GXV 160
Desplazamiento	160 cc	160 cc
Combustible	Gasolina verde	Gasolina verde
Puesta en marcha	Arranque manual con cuerda automático	Arranque manual con cuerda automático
Transmisión	Accionamiento: Correa y mecánico	Accionamiento: Correa y mecánico
Engranajes	Variador	Variador
Velocidad	De 1 a 2,3 km/h	De 1 a 2,3 km/h
Freno	Automático	Automático
Oscilación	0° - 15° - 30° - 45° izq. y dcha.	0° - 15° - 30° - 45° izq. y dcha.
Altura de corte	30 - 45 - 60 mm	30 - 45 - 60 mm
Ancho de corte	Máximo 600 mm	500 mm
Ruedas	Neumático	Neumático
Carro	520 - 780 mm	520 - 780 mm
Ruido	98 dB	98 dB
Peso en seco	42 kg	54 kg
PVP	sin IVA	2.643,80 €
	con IVA	3.199,00 €
		2.974,38 €
		3.599,00 €

ACCESORIOS OPCIONALES - DCS 60 SWING TOP



Nylon extrafuerte, 20 pzas. Ref. 19117

PVP c/ IVA 47,00 €
PVP s/ IVA 38,84 €



Nylon extrafuerte, 50 pzas. Ref. 19118

PVP c/ IVA 68,00 €
PVP s/ IVA 56,20 €



Ruedas neumáticas de 13". Ref. 19120

PVP c/ IVA 279,00 €
PVP s/ IVA 230,58 €

ACCESORIOS OPCIONALES - TRT 60 SWING



Ruedas neumáticas de 13". Ref. 19120

PVP c/ IVA 279,00 €
PVP s/ IVA 230,58 €



Cuchillas de acero templado, 4 pzas. Ref. 19122

PVP c/ IVA 112,00 €
PVP s/ IVA 92,56 €



Cuchillas de acero templado, 8 pzas. Ref. 19123

PVP c/ IVA 169,00 €
PVP s/ IVA 139,67 €

SERIE MULTIFUNCIÓN



SERIE MULTIFUNCIÓN

	ML 60	ML 60	ML 60 Swing
Ref.	33045	33055	33056G
Motor	Honda GCV 200	Honda GXV 160	Honda GXV 161
Desplazamiento	163 cc	201 cc	163 cc
Combustible	Gasolina verde	Gasolina verde	Gasolina verde
Puesta en marcha	Arranque manual con cuerda automática	Arranque manual con cuerda automática	Arranque manual con cuerda automática
Transmisión	Accionamiento: Correa y mecánico	Accionamiento: Correa y mecánico	Accionamiento: Correa y mecánico
Engranajes	1	1	Variador
Velocidad	1,6 km/h	1,6 km/h	De 1 a 2,3 km/h
Altura de corte	Variable dependiendo aplicación	Variable dependiendo aplicación	Variable dependiendo aplicación
Ancho de corte	Variable dependiendo aplicación	Variable dependiendo aplicación	Variable dependiendo aplicación
Ruedas	16" neumático	13" de neumático	Neumático
Carro	580 mm	580 mm	580 - 780 mm
Ruido	98 dB	98 dB	98 dB
Peso en seco	40 kg (sin accesorios)	40 kg (sin accesorios)	40 kg (sin accesorios)
PVP (sin equipo de corte)	sin IVA	2.023,97 €	2.230,58 €
	con IVA	2.449,00 €	2.699,00 €
		2.809,09 €	3.399,00 €



EQUIPO DE CORTE

Tipo de aplicación	TRT (Ref. 201)	TRL (Ref. 203)	MC (Ref. 211)	DCS (Ref. 207)
Altura de corte	30 - 45 - 60 mm	20 - 40 - 60 - 80 mm	30 - 45 - 60 mm	30 - 45 - 60 mm
Ancho de corte	500 mm	550 mm	500 mm	Máx. 600 mm
Peso en seco	16 kg	17 kg	15 kg	12 kg
Longitud máquina + apl	960 mm	1220 mm	980 mm	780 mm
PVP	sin IVA	619,01 €	635,54 €	660,33 €
	con IVA	749,00 €	769,00 €	799,00 €
		536,36 €	536,36 €	649,00 €

ACCESORIOS OPCIONALES · ML 60 y ML 60 Swing



Nylon extrafuerte, 20 pzas. Ref. 117

PVP c/ IVA 47,00 €
PVP s/ IVA 38,84 €



Cuchillas de acero templado, 4 pzas. Ref. 122

PVP c/ IVA 112,00 €
PVP s/ IVA 92,56 €



Ruedas metálicas dentadas de 13". Ref. 121

PVP c/ IVA 289,00 €
PVP s/ IVA 238,84 €



Nylon extrafuerte, 50 pzas. Ref. 118

PVP c/ IVA 68,00 €
PVP s/ IVA 56,20 €



Cuchillas de acero templado, 8 pzas. Ref. 123

PVP c/ IVA 169,00 €
PVP s/ IVA 139,67 €



Ruedas neumáticas de 13". Ref. 120

PVP c/ IVA 279,00 €
PVP s/ IVA 230,58 €

SERIE HIDROSTÁTICA



Trituradora de mayales profesional.

Desbrozadora oscilante profesional para pendientes.


Trituradora oscilante profesional para pendientes. Cuenta con el sistema oscilante SWING de 9 posiciones patentado.

Desbrozadora oscilante profesional para pendientes con plato de corte de 80 cm.

SERIE HIDROSTÁTICA

	HSR 110	HSR 110 Swing	HRT 110 Swing	HMC 110 Swing	
Ref.	33771	33772G	33774G	33776G	
Motor	HONDA GXV 390	HONDA GXV 390	HONDA GXV 390	HONDA GXV 390	
Desplazamiento	390 cc	390 cc	390 cc	390 cc	
Combustible	Gasolina	Gasolina	Gasolina	Gasolina	
Puesta en marcha	Arranque manual con cuerda automática	Arranque manual con cuerda automática	Arranque manual con cuerda automática	Arranque manual con cuerda automática	
Transmisión	Hidrostática con 2 motores independientes	Hidrostática con 2 motores independientes	Hidrostática con 2 motores independientes	Hidrostática con 2 motores independientes	
Marcha atrás	Instantáneo (1,3 Km/h)	Instantáneo (1,3 Km/h)	Instantáneo (1,3 Km/h)	Instantáneo (1,3 Km/h)	
Velocidad	De 0 a 4,2 Km/h	De 0 a 4,2 Km/h	De 0 a 4,2 Km/h	De 0 a 4,2 Km/h	
Freno de mano	Automático cuando se sueltan las palancas	Automático cuando se sueltan las palancas	Automático cuando se sueltan las palancas	Automático cuando se sueltan las palancas	
Oscilación	-	0° - 15° - 30° - 45° izq. y dcha.	0° - 15° - 30° - 45° izq. y dcha.	0° - 15° - 30° - 45° izq. y dcha.	
Altura de corte	De 20 a 80 mm	De 20 a 80 mm	De 20 a 80 mm	De 20 a 80 mm	
Ancho de corte	650 mm	650 mm	650 mm	650 mm	
Ruedas	16" neumático	Neumático	Neumático	Neumático	
Carro	740 mm	750 - 950 mm	750 - 950 mm	750 - 950 mm	
Ruido	98 dB	98 dB	98 dB	98 dB	
Peso en seco	146 kg	155 kg	150 kg	155 kg	
PVP	sin IVA	5.495,04 €	6.197,52 €	5.949,59 €	6.073,55 €
	con IVA	6.649,00 €	7.499,00 €	7.199,00 €	7.349,00 €

ACCESORIOS OPCIONALES - HSR 110



Llantas de 16" de acero dentadas helicoidales (Ref. 177)

PVP c/ IVA 629,00 €
PVP s/ IVA 519,83 €



Juego de cuchillas (Ref. 301)

PVP c/ IVA 399,00 €
PVP s/ IVA 329,75 €



Cuchilla en Y, 38 pzas. (Ref. 13521)

PVP c/ IVA 12,00 €
PVP s/ IVA 9,92 €

ACCESORIOS OPCIONALES - HSR 110 Swing



Ruedas neumáticas de 16" con buje de cierre rápido (Ref. 176)

PVP c/ IVA 589,00 €
PVP s/ IVA 486,78 €



Juego de ruedas pivotantes (Ref. 372)

PVP c/ IVA 489,00 €
PVP s/ IVA 404,13 €



Cuchilla en Y, 38 pzas. (Ref. 13521)

PVP c/ IVA 12,00 €
PVP s/ IVA 9,92 €

ACCESORIOS OPCIONALES - HRT 110 Swing




Ruedas neumáticas de 16" con buje de cierre rápido (Ref.176)

PVP c/ IVA 589,00 €
PVP s/ IVA 486,78 €



Plataforma mulching MC (Ref. 216)

PVP c/ IVA 1.129,00 €
PVP s/ IVA 933,06 €



Desbrozadora oscilante profesional para pendientes con rotor de corte de 80 cm.

SERIE HIDROSTÁTICA

HSR 135 Swing

Ref.	33786G	
Motor	HONDA GXV 390	
Desplazamiento	390 cc	
Combustible	Gasolina verde	
Puesta en marcha	Arranque manual con cuerda automática	
Transmisión	Hidrostática con 2 motores independientes	
Marcha atrás	Instantáneo (1,3 Km/h)	
Velocidad	De 0 a 4,2 Km/h	
Freno de mano	Automático cuando se sueltan las palancas	
Oscilación	0° - 15° - 30° - 45° izq. y dcha.	
Altura de corte	De 20 a 80 mm	
Ancho de corte	800 mm	
Ruedas	Neumático	
Carro	750 - 950 mm	
Ruido	98 dB	
Peso en seco	160 Kg	
PVP	sin IVA	6.776,03 €
	con IVA	8.199,00 €

ACCESORIOS OPCIONALES · HSR 135 Swing



Ruedas neumáticas de 16" con buje de cierre rápido (Ref. 176)

PVP c/ IVA 589,00 €
PVP s/ IVA 486,78 €





Plataforma mulching MC (Ref. 216)

PVP c/ IVA 1.129,00 €
PVP s/ IVA 933,06 €

H24 LYNX

H27 PANTHER



Máquina de control remoto sobre orugas diseñada para segar en condiciones extremas. Cuenta con placa forestal para pendientes extremas y plato de corte central de 80 cm para una máxima compacidad y agilidad.

Máquina de control remoto sobre orugas diseñada para segar en condiciones extremas. Cuenta con placa forestal para pendientes extremas y plato de corte central de 100 cm para máxima compacidad y agilidad.

	H24 LYNX	H27 Panther	
Ref.	332109	332107	
Motor	HONDA IGXV700 24 HP	HONDA IGXV800V 26 HP	
Desplazamiento	749 cc	779 cc	
Combustible	Gasolina verde	Gasolina verde	
Puesta en marcha	Eléctrico	Eléctrico	
Transmisión	Hidráulica controlada electrónicamente	Hidráulica controlada electrónicamente	
Velocidad	De 0 a 7 Km/h en ambos sentidos de marcha	De 0 a 7 Km/h en ambos sentidos de marcha	
Freno	Negativo hidráulico	Negativo hidráulico	
Capacidad del tanque	18 litros	18 litros	
Ancho de corte	80 cm	100 cm	
Altura de corte	20 - 120 mm	20 - 120 mm	
Batería	Batería de litio de 12V	Batería de litio de 12V	
Sistema del corte	Cuchillas	Cuchillas	
Control remoto	Autec Profesional FJS	Autec Profesional FJS	
Dimensiones	168 x 138 x 90 cm	172 x 143 x 90 cm	
Ángulo de vuelco lateral estático máximo	65°	65°	
Ruido	104 dB	104 dB	
Peso en seco	650 kg	650 kg	
PVP	sin IVA	39.255,37 €	41.321,49 €
	con IVA	47.499,00 €	49.999,00 €

ACCESORIOS OPCIONALES PANTHER

Kit de 4 cuchillas (Ref. 191924)


PVP c/ IVA 229,00 €
PVP s/ IVA 189,26 €

Kit de 10 cuchillas (Ref. 191925)

PVP c/ IVA 459,00 €
PVP s/ IVA 379,34 €

Mando control remoto (Ref. 1921276)


PVP c/ IVA 3.999,00 €
PVP s/ IVA 3.304,96 €



Máquina teledirigida con oruga para corte en pendientes.

F27 HORNET

Ref.	332107	
Motor	HONDA i iGXV800 26Hp	
Desplazamiento	779 cc	
Combustible	Gasolina	
Puesta en marcha	Eléctrico	
Transmisión	Hidráulica controlada electrónicamente	
Velocidad	De 0 a 7 Km/h en ambos sentidos de marcha	
Freno	Negativo hidráulico	
Capacidad del tanque	18 litros	
Ancho de corte	100 cm	
Altura de corte	20 - 200 mm	
Batería	Batería de litio de 12V	
Sistema del corte	Cuchillas en Y	
Control remoto	Autec Professional 2,4 GHz	
Dimensiones	202 x 110-150 x 105 cm	
Ángulo de vuelco lateral estático máximo	62°	
Ruido	104 dB	
Peso en seco	740 kg	
PVP	sin IVA	49.585,95 €
	con IVA	59.999,00 €



SISTEMA PATENTADO DE ELEVACIÓN con variación del centro de gravedad y el ancho de la máquina



APERTURA DE LA PLATAFORMA DE CORTE

OPCIONALES

Orugas ALL-TERRAIN sobredimensionadas 200 mm



FORT®



MOTOAZADAS Y MOTOCULTORES



MOTOAZADAS	F210 (FRESAS INCLUIDAS)	F51 F65B (FRESAS INCLUIDAS)	MINITIGRE (FRESAS NO INCLUIDAS)	MINITIGRE (FRESAS NO INCLUIDAS)
Ref.	11682601	11523003	11707916	11707412
Motor	Loncin 6,5 HP	Loncin 6,5 HP	Kohler SH265 · 6,5 HP	Honda GX200 6,5 HP
Potencia máxima	4,9 kW · Gasolina	4,9 kW · Gasolina	4,8 kW · Gasolina	4,1 kW · Gasolina
Arranque	Tear-off con cuerda automática	Tear-off con cuerda automática	Tear-off / Eléctrico	Manual
Cambio	Caja de cambios con 2 marchas hacia delante y 1 marcha atrás	Caja de cambios con 1 marcha hacia delante y 1 marcha atrás	2 marchas adelante + 1 marcha atrás con engranajes baño aceite	2 marchas adelante + 1 marcha atrás con engranajes baño aceite
Embrague	Correa · Transmisión a cadena	Correa · Transmisión a cadena	Multidisco seco	Multidisco seco
Toma de fuerza	-	-	Frontal independiente	Frontal independiente
Manillar ajustable	Regulable en altura y lateralmente	Regulable en altura y lateralmente	Regulable en altura y lateralmente	Regulable en altura y lateralmente
Rueda de transf.	Instalado	Instalado	-	-
Dispositivo de seg.	Instalado	Desbloqueo de la palanca en el manillar	Instalado	Instalado
PVP	sin IVA	1.015,70 €	1.858,68 €	2.040,50 €
	con IVA	1.229,00 €	1.169,00 €	2.249,00 €



ACCESORIO	Fresa 6 elem. + disco	
Ref.	12300501	
Especificaciones	91 cm ø 320	
PVP	sin IVA	189,26 €
	con IVA	229,00 €



MOTOCULTORES	104 (FRESAS Y RUEDAS NO INCLUIDAS)	280 (FRESAS Y RUEDAS NO INCLUIDAS)	280 (FRESAS Y RUEDAS NO INCLUIDAS)
Ref.	11787912	1197912	1188104
Motor	Kohler SH265 · 6,5 HP	Kohler SH265 · 6,5 HP	F70D AE · 6,7 HP
Potencia máxima	4,8 kW · Gasolina	4,8 kW · Gasolina	4,0 kW · Diésel
Arranque	Tear-off	Tear-off / Eléctrico	Tear-off / Eléctrico
Cambio	1 marcha adelante + 1 marcha atrás con engranajes en baño de aceite	3 marchas adelante y 3 marchas atrás + engranajes en baño aceite	3 marchas adelante y 3 marchas atrás + engranajes en baño aceite
Bloqueo del diferencial	-	Bajo demanda	Bajo demanda
Embrague	Multidisco seco	Multidisco seco	Multidisco seco
Toma de fuerza	Frontal independiente	Frontal independiente	Frontal independiente
Acoplador rápido de la toma de fuerza	Fijación rápida de herramientas	Fijación rápida de herramientas	Fijación rápida de herramientas
Manillar	Regulable en altura y lateralmente	Regulable en altura y lateralmente	Regulable en altura y lateralmente
Dispositivo de seguridad	Instalado	Instalado	Instalado
PVP	sin IVA	1.941,32 €	2.643,80 €
	con IVA	2.349,00 €	3.199,00 €



ACCESORIOS 104	Rueda	Fresa
Ref.	12320828	12307852
Especificaciones	4.00 x 8" de goma	50 cm reduc. a 40 cm
PVP	sin IVA	784,30 €
	con IVA	139,00 €

ACCESORIOS 280	Rueda	Fresa
Ref.	12322325	12307654
Especificaciones	4.00 x 10" de goma	Reduc. 60-50-40 cm
PVP	sin IVA	825,62 €
	con IVA	329,00 €

MOTOCULTORES Y CARRETILLAS



MOTOCULTORES	180 (FRESAS Y RUEDAS NO INCLUIDAS)	CENTAURO (FRESAS Y RUEDAS NO INCLUIDAS)	MICRO-2000 (BARRA CORTE NO INCLUIDA)	MICRO ECO BARRA DE CORTE INCLUIDA
Ref.	11787912	11410203N	11392912	11742912
Motor	F70D AE · 6,7 HP	Hatz 1D90 · 14,75 HP	Kohler SH 265 · 6,5 HP	Kohler SH 265 · 6,5 HP
Potencia máxima	4,0 kW · Diésel	11 kW · Diésel	4,8 kW · Gasolina	4,9 kW · Gasolina
Arranque	Tear-off / Eléctrico	Manual	Tear-off con cuerda auto.	Manual con retorno
Cambio	3 marchas adelante y 3 marchas atrás con engranajes en baño de aceite	3 marchas adelante y 2 marchas atrás con engranajes en baño de aceite	Monomarcha con engranajes en baño de aceite	Monomarcha con engranajes en baño de aceite
Embrague	Multidisco seco	Monodisco seco	Correa	Correa
Diferencial	Con bloqueo	Con bloqueo	-	-
Toma de fuerza	Independiente	2 tomas de fuerza, una sincronizada	Frontal independiente	Frontal independiente
Acoplador rápido de la toma de fuerza	Fijación rápida de herramientas	Fijación rápida de herramientas	Fijación rápida de herramientas	Fijación rápida de herramientas
Manillar	Regulable en altura, lateralmente y reversible	Reversible ajustable	Regulable en altura	Regulable en altura
Dispositivo de seguridad	Instalado	Instalado	Instalado	Instalado

PVP	sin IVA	5.371,07 €	13.223,14 €	1.486,78 €	1.486,78 €
	con IVA	6.499,00 €	16.000,00 €	1.799,00 €	1.799,00 €

180	Rueda	Fresa
Ref.	12322331 5,00 x 10" de goma	12322325 70 cm a 50-40 cm
PVP s/ IVA	180,99 €	908,26 €
PVP c/ IVA	219,00 €	1.099,00 €

ACC. CENT.	Ruedas	Fresa	Contrapeso
Ref.	12322842 6,5/80X12	12304001 80 cm	12329821 20 kg
PVP s/ IVA	230,58 €	1.404,13 €	197,52 €
PVP c/ IVA	279,00 €	1.699,00 €	239,00 €

ACC. 2000	Barra Mulching
Ref.	13001022 82 cm
PVP s IVA	660,33 €
PVP c IVA	799,00 €



CARRETILLAS	MECH 35 SÓLO CARRETILLA	ALIEN HY 6.5.1 SÓLO CARRETILLA
Ref.	12335382C	12336830AE
Motor	Kohler SH265 · 6,5 HP	Honda GX390 · 13 HP
Potencia máxima	4,8 kW · Gasolina	8,2 kW · Gasolina
Arranque	Manual	Arranque manual / Eléctrico
Cambio	Accionamiento por correa con desacoplamiento auto.	Hidráulica de dos velocidades + 1 marcha atrás
Transmisión	3 velocidades + 1 marcha atrás mecánica	-
Dispositivo de frenado	Insertado automáticamente	Freno de estacionamiento mecánico
Viraje	Bloqueo de guía controlado de forma independiente	Modulares e independientes
Seguimiento	Con regulador de voltaje automático	Hidráulico
Elevador	Manual	Con regulador de tensión automático
Peso en vacío	165 kg (con caja)	350 kg (con dumper)
Capacidad de carga plana	350 kg	650 kg
Pendiente superable	30% con 250 kg	30% con 450 kg
Dispositivo de seguridad	Instalado	Instalado



MECH 35	Caja transp. MECH
Ref.	12335350
Especificaciones	65 x 95 cm H=20 cm
PVP	sin IVA 767,77 € con IVA 929,00 €

Hormigonera hidráulica	Cargador frontal	
Ref.	12336863S 12336864	
Especificaciones	250 L 250 L	
PVP	sin IVA 3.966,12 € con IVA 4.799,00 €	1.652,07 € 1.999,00 €

ALIEN HY 6.5.1	Caja transp. ALIEN	Dumper + Pala	Peldaño
Ref.	12336752	12336861	12336859
Especificaciones	70x100cm H=35cm	65x100cm H=40cm	-
PVP	sin IVA 825,62 € con IVA 999,00 €	2.313,22 € 2.799,00 €	371,07 € 449,00 €



**CARAVAGGI**
MACCHINE INDUSTRIALI





Empresa dedicada desde hace muchos años a la fabricación de biotrituradoras, moledoras, compostadoras y otras aplicaciones especiales, suministrando una amplia gama de modelos para todas las exigencias.

TRITURADORAS de USO PARTICULAR PARA RESTOS DE PODA
BIOTRITURADORAS Y ASTILLADORAS PROFESIONALES de ALIMENTACIÓN HIDRÁULICA

Y otros productos como: FRESADORAS, ASPIRADOR DE HOJAS INDUSTRIAL, AIREADOR, TRITURADOR DE PAJA y VOLTEADOR DE COMPOST.

Las trituradoras son máquinas propulsadas por motor de 4 tiempos, eléctrico o toma fuerza tractor que, equipadas con un sistema de cuchillas o martillos, son capaces de triturar restos orgánicos hasta convertirlos en virutas, ideales para su utilización como compost vegetal.

Puedes elegir distintos tipos de corte en función de tus necesidades:

1. Sistema de corte de cuchilla contra cuchilla. Una fija y otra que gira, proporcionado un corte limpio y un excelente triturado para restos de poda.
2. Sistema de corte combinado de cuchillas flotantes y fijas, para triturar y desfibrar, que admite también restos de la huerta.

ELEMENTOS COMUNES

Los modelos de biotrituradoras para jardinería tienen varios elementos comunes que deberíamos resaltar:

1. Todos disponen de sistema de corte por martillos móviles, aquí el nº de martillos varía según modelo
2. Cuchilla o cuchillas en función del modelo
3. Cribas regulables con palanca en la mayoría de modelos
4. Distintas opciones de motorización:

MOTORES ELÉCTRICOS

Biotrituradoras DOMÉSTICAS con motor eléctrico para que puedas hacer tu propio compost. Aprovecha los desechos de tu jardín. Comodidad y seguridad.

MOTORES A GASOLINA Y DIESEL

PROFESIONALES DE ALIMENTACIÓN MANUAL:

Biotrituradoras pensadas para jardineros y particulares que requieren potencia y fiabilidad.

PROFESIONALES DE ALIMENTACIÓN HIDRÁULICA:

Biotrituradoras de alimentación hidráulica: máxima eficiencia y productividad.

MÁQUINAS PARA TOMA DE FUERZA TRACTOR

Biotrituradoras con toma de fuerza que encajan perfectamente en cualquier tipo de tractor. Gran capacidad de trabajo.



Modelo	BIO 50E	BIO 55
Motor	Eléctrico 220 V - 3 HP	Loncin G200F - 6,5 HP
Cuchillas	1 + 1 Contracuchilla	1 + 1 Contracuchilla
Martillos	6 móviles	6 móviles
Ø ramas	Ø 4 cm	Ø 4 cm
Producción aprox.	1/2 m ³ /h	1/2 m ³ /h
Tolva superior	29 x 26 cm	29 x 26 cm
Tolva inferior	17 x 7 cm	17 x 7 cm
Transmisión	-	Correa
Peso	67 kg	90 kg
PVP	€ sin IVA 1.321,49 € con IVA 1.599,00	1.486,78 1.799,00

Modelo	BIO 60 E	BIO 60 H
Motor	Eléctrico 220 V - 3 HP	Honda GX160 - 5,5 HP
Cuchillas	1 + 1 Contracuchilla	1 + 1 Contracuchilla
Martillos	12 móviles	12 móviles
Ø ramas tolva lat.	Ø 5 cm	Ø 5 cm
Ø ramas tolva fro.	Ø 2,5 cm	Ø 2,5 cm
Producción aprox.	2/3 m ³ /h	2/3 m ³ /h
Tolva superior	32 x 32 cm	32 x 32 cm
Tolva inferior	15 x 9 cm	15 x 9 cm
Peso	79 kg	90 kg
PVP	€ sin IVA 1.652,07 € con IVA 1.999,00	1.776,03 2.149,00



Modelo	BIO 90 T	BIO 90 E	BIO 90 H
Motor	Toma de fuerza tractor	Eléctrico 380 V - 10 HP	Honda GX270 - 9 HP
Cuchillas	2 + 2 Contracuchillas	2 + 2 Contracuchillas	2 + 2 Contracuchillas
Martillos	6 móviles	6 móviles	6 móviles
Ø ramas	Ø 9 cm	Ø 9 cm	Ø 9 cm
Producción aprox.	6/7 m ³ /h	6/7 m ³ /h	6/7 m ³ /h
Tolva superior	61 x 40 cm	61 x 40 cm	61 x 40 cm
Tolva inferior	16 x 14 cm	16 x 14 cm	16 x 14 cm
Peso	125 kg	110 kg	133 kg
PVP	€ sin IVA 2.891,74 € con IVA 3.499,00	2.891,74 3.499,00	2.891,74 3.499,00

Modelo	BIO 100 H
Motor	Honda GX270 - 9 HP
Cuchillas	1 + 1 Contracuchilla
Martillos	28 móviles
Ø ramas tolva lateral	Ø 7-8 cm
Ø ramas tolva frontal	Ø 2,5 cm
Producción aprox.	6/7 m ³ /h
Tolva superior	30 x 30 cm
Tolva inferior	18 x 16 cm
Embrague	De serie
Peso	143 kg
PVP	€ sin IVA 3.304,96 € con IVA 3.999,00





BIOTRITURADORES PROFESIONALES / ALIMENTACIÓN MANUAL



Modelo	BIO 190 T	BIO 190
Motor	Toma de fuerza tractor 540 RPM 20/30 HP	Loncin G420F - 15 HP
Cuchillas	3 + 2 Contracuchilla	3 + 2 Contracuchilla
Martillos	24 móviles	24 móviles
Ø ramas	Ø 12 cm	Ø 12 cm
Producción aprox.	7/8 m ³ /h	7/8 m ³ /h
Tolva superior	63 x 63 cm	63 x 63 cm
Tolva inferior	23 x 18 cm - 7/8 m ² /h	23 x 18 cm - 7/8 m ² /h
Embrague	No	De serie
Peso	255 kg	340 kg
PVP € sin IVA	4.379,34	5.371,07
€ con IVA	5.299,00	6.499,00

Accesorios				
		Remolque manual 4 ruedas	Remolque agrícola sin frenos	Remolque homologado + frenos
PVP	€ sin IVA	702,48	991,74	1.652,07
	€ con IVA	850,00	1.200,00	1.999,00



BIOTRITURADORES PROFESIONALES / ALIMENTACIÓN HIDRÁULICA


TRITURADORAS PROFESIONALES que abarcan modelos desde la BIO 230 hasta las CIPPO 25

BIOTRITURADORAS Y ASTILLADORAS PARA CARGA MANUAL CON RODILLO HIDRÁULICO DE ALIMENTACIÓN.

El aprovechamiento de los restos de poda ha aumentado la demanda de equipos apropiados para el desmenuzamiento del material leñoso.

Ahorrarás tiempo y dinero con la gama profesional, pensadas para jardineros que trabajan en distintos jardines y requieren potencia y gran rendimiento de trabajo.

Con esta opción de alimentación hidráulica para el reciclaje de los desechos vegetales aumentarás la productividad de tu jornada.



PARA TOMA DE FUERZA

Si ya tienes tractor y acostumbras a llevar el material a un recolector especial, una biotrituradora con toma de fuerza es una opción económica e inteligente. Su capacidad de trabajo no te dejará indiferente.

Nuestras biotrituradoras con toma de fuerza están diseñadas para que encajen perfectamente en cualquier tipo de tractor, sólo deberás tener en cuenta el peso y la potencia del mismo.



ACCESORIOS

Además todos los modelos cuentan con ruedas y asa o sistema de agarre para poder moverlas fácilmente ofrece una amplia gama de accesorios y kits adaptables a tu máquina para que le puedas sacar el máximo partido y rendimiento.



CONTROL ELECTRÓNICO NO STRESS



REMOLQUE HOMOLOGADO 80 KM/H CON FRENO



KIT TRACCIÓN



CRIBA



Modelo	BIO 230 T		BIO 230 GASOLINA	
Motor	Toma fuerza tractor 540 RPM - 20/30 HP		Loncin LC2P80 (DUS) 25 HP	
Cuchillas	3 + 2 Contracuchilla		3 + 2 Contracuchilla	
Martillos	24 móviles		24 móviles	
Ø ramas	Ø 10-12 cm		Ø 10-12 cm	
Producción aprox.	8/10 m³/h		8/10 m³/h	
Tolva superior	90 x 65 cm		90 x 65 cm	
Tolva inferior	18 x 23 cm 8/10 m³/h		18 x 23 cm 8/10 m³/h	
Embrague	De serie		De serie	
Alimentación	Hidráulica		Hidráulica	
Peso	400 kg		455 kg	
PVP	€ sin IVA	6.858,68	9.090,08	
	€ con IVA	8.299,00	10.999,00	
PVP	€ sin IVA	8.676,86	10.742,98	
No Stress de serie	€ con IVA	10.499,00	12.999,00	



Accesorios		Remolque homologado	Remolque agricultura	Avance Hidráulico	Kit tracción	Criba	Kit orugas
PVP	€ sin IVA	1.652,07	991,74	3.635,54	3.635,54	453,72	7.850,41
	€ con IVA	1.999,00	1.200,00	4.399,00	4.399,00	549,00	9.499,00



Modelo	BT 290 NO STRESS + REMOLQUE HOM.		BT 290 CON ORUGAS	
Motor	Honda GX630 · 19,9 CV		Honda GX630 · 19,9 CV	
Ø rotor	Ø 405 mm		Ø 405 mm	
Ancho rotor	Ø 290 mm		Ø 290 mm	
Cuchillas	6 + 1 Contracuchilla		6 + 1 Contracuchilla	
Martillos	30		30	
Ø ramas	Ø 140 mm		Ø 140 mm	
Producción aprox.	8/10 m³/h		8/10 m³/h	
Tolva de carga	625 x 645 mm		625 x 645 mm	
Altura de carga	1.005 mm		1.005 mm	
Peso	650 kg		650 kg	
PVP	€ sin IVA	17.354,55	23.966,12	
	€ con IVA	20.999,00	28.999,00	



Modelo	CIPPO 15T SIN NO STRESS	CIPPO 15 · GASOLINA NO STRESS + REM. AGRIC.	CIPPO 15 · GASOLINA NO STRESS + REM.	CIPPO 15 · DIÉSEL NO STRESS + REM.
Motor	Toma fuerza tractor 540 RPM - 40/50 HP	Loncin LC2P80 (DUS) 25 HP	Loncin LC2P80 (DUS) 25 HP	Lombardini KDW1003 25 HP
Cuchillas	2 + 1 Contracuchilla	2 + 1 Contracuchilla	2 + 1 Contracuchilla	2 + 1 Contracuchilla
Ø ramas	Ø 15 cm	Ø 15 cm	Ø 15 cm	Ø 15 cm
Producción aprox.	10 m ³ /h	10 m ³ /h	10 m ³ /h	10 m ³ /h
Embrague	De serie	De serie	De serie	De serie
Alimentación	Hidráulica con 2 rodillos	Hidráulica con 2 rodillos	Hidráulica con 2 rodillos	Hidráulica con 2 rodillos
Descarga	Giratoria, 2,40 m. altura	Giratoria, 2,40 m. altura	Giratoria, 2,40 m. altura	Giratoria, 2,40 m. altura
Peso	450 kg	530 kg	530 kg	590 kg
PVP	€ sin IVA 12.809,09 € con IVA 15.499,00	17.354,55 20.999,00	19.420,66 23.499,00	25.619,01 30.999,00



Accesorios		Remolque homologado 80 km/h	Remolque agrícola no homologado
PVP	€ sin IVA 3.139,67 € con IVA 3.799,00	991,74	1.200,00



Modelo	CP-210 GASOLINA	CP-210 DIÉSEL
Motor	Kohler ECH 980 Gasolina 38 HP	Kohler 25 HP
Cuchillas	2 + 1 Contracuchilla	2 + 1 Contracuchilla
Ø ramas	Ø 21 cm	Ø 21 cm
Producción aprox.	13 m ³ /h	13 m ³ /h
Embrague	De serie	De serie
Alimentación	Hidráulica con 2 rodillos	Hidráulica con 2 rodillos
Descarga	Giratoria, 2,20 m. altura	Giratoria, 2,20 m. altura
Peso	740 kg	740 kg
PVP	€ sin IVA 27.217,90 € € con IVA 32.999,00 €	31.404,13 37.999,00

CARACTERÍSTICAS
Regulación velocidad
Engrase centralizado
Remolque homologado 80 km/h
No Stress

BIOTRITURADORES PROFESIONALES / MARTILLOS



Modelo	BIO 300
Motor	Honda GX690 22 HP
Cuchillas	40 martillos + 1 Contracuchilla
Ø ramas	Ø 150 cm
Producción	15 m ³ /h
Alimentación	Hidráulica
Altura de descarga	2,20 m
Peso	750 kg
Características	Sistema NO-STRESS de serie
PVP	€ sin IVA 19.833,88
	€ con IVA 23.999,00

BIO 600

Consultar precio y disponibilidad


BIOTRITURADORES DE ZONAS VERDES / PROFESIONALES



Modelo	CIPPO 25T SIN REMOLQUE
Motor	Toma fuerza tractor - 60/80HP
Cuchillas	3 + 1 Contracuchilla
Ø ramas	Ø 25 cm
Producción aprox.	16 m ³ /h
Embrague	De serie
Alimentación	Hidráulica con 2 rodillos
Descarga	Giratoria, 2,40 m. altura
Peso	950 kg
Características	Sistema NO-STRESS de serie
PVP	€ sin IVA 21.486,78
	€ con IVA 25.999,00

Modelo	CIPPO 25 DIÉSEL CON REMOLQUE
Motor	Doosan D18 55 HP
Cuchillas	3 + 1 Contracuchilla
Ø ramas	Ø 25 cm
Producción aprox.	16 m ³ /h
Embrague	De serie
Alimentación	Hidráulica con 2 rodillos
Descarga	Giratoria, 2,40 m. altura
Peso	1.600 kg
Características	Sistema NO-STRESS de serie
PVP	€ sin IVA 52.891,74
	€ con IVA 63.999,00

Accesorios	Remolque homologado 80 km/h
PVP	€ sin IVA 5.247,11
	€ con IVA 6.349,00





ASPIRADOR DE HOJAS INDUSTRIAL



Modelo		ASPIRADOR JUMBO GX390		
Motor		Honda GX390 12 HP		
Aspas		4		
Ø tubo aspiración		Ø 20 cm		
Producción aprox.		12 m ³ /h		
PVP	€ sin IVA	4.379,34		
	€ con IVA	5.299,00		
Accesorios				
		Arranque eléctrico	Remolque manual 4 ruedas	Remolque agrícola con timón
PVP	€ sin IVA	739,67	657,02	1.033,06
	€ con IVA	895,00	795,00	1.250,00
				Carro opcional
				Consultar
				Consultar



OTROS MODELOS




Modelo	DESTOCONADORA PP GX390	DESTOCONADORA PP GX690 AV. HIDR.
Motor	Honda GX390	Honda GX690
Potencia	11,5 HP	22 HP
Prof. trabajo	230 mm	450 mm
PVP	€ sin IVA 5.453,72	11.156,20
	€ con IVA 6.599,00	13.499,00



Modelo	AIRO 50 GX160	AIRO 120 GX270
Motor	Honda GX160	Honda GX270
Potencia	5 HP	9 HP
Prof. trabajo	500 mm	1.200 mm
PVP	€ sin IVA 1.871,36	4.379,34
	€ con IVA 2.199,00	5.299,00



Modelo	TRITURADORA TPF	TRITURADORA PAJA TPF 15E	TRITURADORA TPF 15
	TOMA DE FUERZA TRACTOR: 20 - 40 HP	MOTOR ELÉCTRICO TRIFÁSICO (5,5 KW - 15 KW)	MOTOR HONDA GX390
PVP	€ sin IVA 3.304,96	3.718,18	4.379,34
	€ con IVA 3.999,00	4.499,00	5.299,00



VOLTEADOR DE COMPOST
Consultar precio y disponibilidad



GAMA DE TRITURADORAS MAXI
Consultar precio y disponibilidad



INTERNACO, S. A.
Internaco 1 (Queirua), 15680 Órdenes (La Coruña) España
Coordenadas GPS= Lat: 43.103787 Lon: -8.400507
Tel. 981 680 101 E-mail: contactcenter@internaco.com



www.internaco.com

Internaco S.A. se reserva el derecho a cambiar o modificar especificaciones, precios o productos sin aviso previo. Todas las fotos son con fines ilustrativos. Tarifa válida salvo error tipográfico o fin de existencias. Precios válidos hasta 07/01/2027, salvo impresión de otra nueva tarifa antes de esta fecha.

Internaco, S. A.
C/ Internaco 1 (Queirúa)
15680 Órdenes (La Coruña) España

contactcenter@internaco.com
Tel.: 981 680 101
www.internaco.com